

목 차

| | |
|-----------------------------------|-----|
| 정 정 신 고 (보 고) | 1 |
| 【 대표이사 등의 확인 】 | 9 |
| 사 업 보 고 서 | 10 |
| 【 대표이사 등의 확인 】 | 11 |
| I. 회사의 개요 | 12 |
| 1. 회사의 개요 | 12 |
| 2. 회사의 연혁 | 13 |
| 3. 자본금 변동사항 | 17 |
| 4. 주식의 총수 등 | 21 |
| 5. 의결권 현황 | 27 |
| 6. 배당에 관한 사항 등 | 28 |
| II. 사업의 내용 | 30 |
| III. 재무에 관한 사항 | 95 |
| 1. 요약재무정보 | 95 |
| 2. 연결재무제표 | 98 |
| 3. 연결재무제표 주식 | 107 |
| 4. 재무제표 | 209 |
| 5. 재무제표 주식 | 217 |
| 6. 기타 재무에 관한 사항 | 302 |
| IV. 이사의 경영진단 및 분석의견 | 314 |
| V. 감사인의 감사의견 등 | 323 |
| VI. 이사회 등 회사의 기관에 관한 사항 | 325 |
| 1. 이사회에 관한 사항 | 325 |
| 2. 감사제도에 관한 사항 | 328 |
| 3. 주주의 의결권 행사에 관한 사항 | 329 |
| VII. 주주에 관한 사항 | 331 |
| VIII. 임원 및 직원 등에 관한 사항 | 335 |
| 1. 임원 및 직원의 현황 | 335 |
| 2. 임원의 보수 등 | 337 |
| IX. 계열회사 등에 관한 사항 | 341 |
| X. 이해관계자와의 거래내용 | 345 |
| XI. 그 밖에 투자자 보호를 위하여 필요한 사항 | 352 |
| 【 전문가의 확인 】 | 367 |
| 1. 전문가의 확인 | 367 |
| 2. 전문가와의 이해관계 | 367 |

정정신고(보고)

2019년 04월 09일

1. 정정대상 공시서류 : 사업보고서

2. 정정대상 공시서류의 최초제출일 : 2019.04.01

3. 정정사항 : 감사보고서/연결감사보고서 등 수정에 따른 제반사항 정정

< Part I >

| 항 목 | 정 정 전 | 정 정 후 | | | | | | | | | | | | | | | | | | | | | | | | | | | | | | | | | | | | | | | | | | | | | | | | | | | | | | | | | | | | | | | | | | | | | | | | | | | | | | | | | | | | | | | | | | | | | | | | | | | | | | | | | | | | | | | | | | | | | | | | |
|---|---|-----------------|-------------------|------------------|-------------------|----|------|-----------|------------|-----------|-------------------|------------------|------------------|----------------|----|---------|--------------|---|------|--|-------------------|-----------------|------------------|------------------|------------------|------|-----------|----|-----|----------------|----|---------|----------------|-----------------|------------------|--------------|------------------|------|---|----|----|--|----|-----|------|---------|--|--------|-------|--------|--------|----------|-------|---------|--|----------|--------|---------|--|----------|-------|---|----|-----|----|------|----|----|------|-----------|-----------|------------------|------------------|-------------------|---|-----|----|-----|---|----|-----|------------------|-----------------|------------------|------------------|-------------------|--|----|----|----|-----|---|-----|-----------|-----------------|------------------|-----------|-------------------|--|----|----|----|--|---|-----|------|---------|--|--------|-------|--------|--------|----------|-------|---------|--|----------|--------|---------|--|----------|-------|
| I. 회사의 개요 중 6. 배당에 관한 사항 | <table border="1" style="width: 100%; border-collapse: collapse;"> <thead> <tr> <th style="width: 15%;">구 분</th> <th style="width: 30%;">주식의 종류</th> <th style="width: 15%;">당기</th> </tr> <tr> <td colspan="2"></td> <th style="text-align: center;">제64기</th> </tr> </thead> <tbody> <tr> <td colspan="2" style="text-align: center;">주당액면가액(원)</td> <td style="text-align: center;">500</td> </tr> <tr> <td colspan="2" style="text-align: center;">(연결)당기순이익(백만원)</td> <td style="text-align: center;">-29,710</td> </tr> <tr> <td colspan="2" style="text-align: center;">(별도)당기순이익(백만원)</td> <td style="text-align: center;">-27,503</td> </tr> <tr> <td colspan="2" style="text-align: center;">(연결)주당순이익(원)</td> <td style="text-align: center;">-286</td> </tr> </tbody> </table> | 구 분 | 주식의 종류 | 당기 | | | 제64기 | 주당액면가액(원) | | 500 | (연결)당기순이익(백만원) | | -29,710 | (별도)당기순이익(백만원) | | -27,503 | (연결)주당순이익(원) | | -286 | <table border="1" style="width: 100%; border-collapse: collapse;"> <thead> <tr> <th style="width: 15%;">구 분</th> <th style="width: 30%;">주식의 종류</th> <th style="width: 15%;">당기</th> </tr> <tr> <td colspan="2"></td> <th style="text-align: center;">제64기</th> </tr> </thead> <tbody> <tr> <td colspan="2" style="text-align: center;">주당액면가액(원)</td> <td style="text-align: center;">500</td> </tr> <tr> <td colspan="2" style="text-align: center;">(연결)당기순이익(백만원)</td> <td style="text-align: center;">-30,495</td> </tr> <tr> <td colspan="2" style="text-align: center;">(별도)당기순이익(백만원)</td> <td style="text-align: center;">-28,287</td> </tr> <tr> <td colspan="2" style="text-align: center;">(연결)주당순이익(원)</td> <td style="text-align: center;">-294</td> </tr> </tbody> </table> | 구 분 | 주식의 종류 | 당기 | | | 제64기 | 주당액면가액(원) | | 500 | (연결)당기순이익(백만원) | | -30,495 | (별도)당기순이익(백만원) | | -28,287 | (연결)주당순이익(원) | | -294 | | | | | | | | | | | | | | | | | | | | | | | | | | | | | | | | | | | | | | | | | | | | | | | | | | | | | | | | | | | | | | | | | | | | | | | | | | | | | | | | | | | | |
| 구 분 | 주식의 종류 | 당기 | | | | | | | | | | | | | | | | | | | | | | | | | | | | | | | | | | | | | | | | | | | | | | | | | | | | | | | | | | | | | | | | | | | | | | | | | | | | | | | | | | | | | | | | | | | | | | | | | | | | | | | | | | | | | | | | | | | | | | | | |
| | | 제64기 | | | | | | | | | | | | | | | | | | | | | | | | | | | | | | | | | | | | | | | | | | | | | | | | | | | | | | | | | | | | | | | | | | | | | | | | | | | | | | | | | | | | | | | | | | | | | | | | | | | | | | | | | | | | | | | | | | | | | | | | |
| 주당액면가액(원) | | 500 | | | | | | | | | | | | | | | | | | | | | | | | | | | | | | | | | | | | | | | | | | | | | | | | | | | | | | | | | | | | | | | | | | | | | | | | | | | | | | | | | | | | | | | | | | | | | | | | | | | | | | | | | | | | | | | | | | | | | | | | |
| (연결)당기순이익(백만원) | | -29,710 | | | | | | | | | | | | | | | | | | | | | | | | | | | | | | | | | | | | | | | | | | | | | | | | | | | | | | | | | | | | | | | | | | | | | | | | | | | | | | | | | | | | | | | | | | | | | | | | | | | | | | | | | | | | | | | | | | | | | | | | |
| (별도)당기순이익(백만원) | | -27,503 | | | | | | | | | | | | | | | | | | | | | | | | | | | | | | | | | | | | | | | | | | | | | | | | | | | | | | | | | | | | | | | | | | | | | | | | | | | | | | | | | | | | | | | | | | | | | | | | | | | | | | | | | | | | | | | | | | | | | | | | |
| (연결)주당순이익(원) | | -286 | | | | | | | | | | | | | | | | | | | | | | | | | | | | | | | | | | | | | | | | | | | | | | | | | | | | | | | | | | | | | | | | | | | | | | | | | | | | | | | | | | | | | | | | | | | | | | | | | | | | | | | | | | | | | | | | | | | | | | | | |
| 구 분 | 주식의 종류 | 당기 | | | | | | | | | | | | | | | | | | | | | | | | | | | | | | | | | | | | | | | | | | | | | | | | | | | | | | | | | | | | | | | | | | | | | | | | | | | | | | | | | | | | | | | | | | | | | | | | | | | | | | | | | | | | | | | | | | | | | | | | |
| | | 제64기 | | | | | | | | | | | | | | | | | | | | | | | | | | | | | | | | | | | | | | | | | | | | | | | | | | | | | | | | | | | | | | | | | | | | | | | | | | | | | | | | | | | | | | | | | | | | | | | | | | | | | | | | | | | | | | | | | | | | | | | | |
| 주당액면가액(원) | | 500 | | | | | | | | | | | | | | | | | | | | | | | | | | | | | | | | | | | | | | | | | | | | | | | | | | | | | | | | | | | | | | | | | | | | | | | | | | | | | | | | | | | | | | | | | | | | | | | | | | | | | | | | | | | | | | | | | | | | | | | | |
| (연결)당기순이익(백만원) | | -30,495 | | | | | | | | | | | | | | | | | | | | | | | | | | | | | | | | | | | | | | | | | | | | | | | | | | | | | | | | | | | | | | | | | | | | | | | | | | | | | | | | | | | | | | | | | | | | | | | | | | | | | | | | | | | | | | | | | | | | | | | | |
| (별도)당기순이익(백만원) | | -28,287 | | | | | | | | | | | | | | | | | | | | | | | | | | | | | | | | | | | | | | | | | | | | | | | | | | | | | | | | | | | | | | | | | | | | | | | | | | | | | | | | | | | | | | | | | | | | | | | | | | | | | | | | | | | | | | | | | | | | | | | | |
| (연결)주당순이익(원) | | -294 | | | | | | | | | | | | | | | | | | | | | | | | | | | | | | | | | | | | | | | | | | | | | | | | | | | | | | | | | | | | | | | | | | | | | | | | | | | | | | | | | | | | | | | | | | | | | | | | | | | | | | | | | | | | | | | | | | | | | | | | |
| III. 이사의 경영진단 및 분석의견 중 1. 요약재무정보 | <p>< 요약 재무현황 ></p> <table border="1" style="width: 100%; border-collapse: collapse; text-align: center;"> <thead> <tr> <th>구분</th> <th>자동차</th> <th>소재</th> <th>가전제품</th> <th>기타</th> <th>합계</th> </tr> </thead> <tbody> <tr> <td>세전이익</td> <td>(28,338.93</td> <td>(1,047.04</td> <td>(31,975.66</td> <td>18,430.43</td> <td>(43,330.7</td> </tr> <tr> <td>익</td> <td>3)</td> <td>8)</td> <td>9)</td> <td>4</td> <td>91)</td> </tr> <tr> <td>총자산</td> <td>307,031.80</td> <td>64,929.5</td> <td>400,510.7</td> <td>(18,315.7</td> <td>887,883.8</td> </tr> <tr> <td></td> <td>3</td> <td>91</td> <td>21</td> <td>43)</td> <td>86</td> </tr> <tr> <td>총부채</td> <td>278,990.57</td> <td>55,771.8</td> <td>298,913.3</td> <td>2,833.638</td> <td>717,990.1</td> </tr> <tr> <td></td> <td>8</td> <td>11</td> <td>15</td> <td></td> <td>49</td> </tr> </tbody> </table> <p>□ 주요 경영 지표</p> <table border="1" style="width: 100%; border-collapse: collapse; text-align: center;"> <thead> <tr> <th>구 분</th> <th>제64기</th> </tr> </thead> <tbody> <tr> <td>[안정성비율]</td> <td></td> </tr> <tr> <td>· 유동비율</td> <td>69.48</td> </tr> <tr> <td>· 부채비율</td> <td>420.31</td> </tr> <tr> <td>· 차입금의존도</td> <td>27.17</td> </tr> <tr> <td>[활동성비율]</td> <td></td> </tr> <tr> <td>· 총자산회전율</td> <td>1.24 회</td> </tr> <tr> <td>[성장성비율]</td> <td></td> </tr> <tr> <td>· 총자산증가율</td> <td>-0.65</td> </tr> </tbody> </table> <p>3. 재무상태 및 영업실적</p> <p>가. 연결 재무상태표 및 연결 포괄손익계산서</p> <p>주식회사 대유에이텍과 그 종속회사 (단위: 백만원)</p> | 구분 | 자동차 | 소재 | 가전제품 | 기타 | 합계 | 세전이익 | (28,338.93 | (1,047.04 | (31,975.66 | 18,430.43 | (43,330.7 | 익 | 3) | 8) | 9) | 4 | 91) | 총자산 | 307,031.80 | 64,929.5 | 400,510.7 | (18,315.7 | 887,883.8 | | 3 | 91 | 21 | 43) | 86 | 총부채 | 278,990.57 | 55,771.8 | 298,913.3 | 2,833.638 | 717,990.1 | | 8 | 11 | 15 | | 49 | 구 분 | 제64기 | [안정성비율] | | · 유동비율 | 69.48 | · 부채비율 | 420.31 | · 차입금의존도 | 27.17 | [활동성비율] | | · 총자산회전율 | 1.24 회 | [성장성비율] | | · 총자산증가율 | -0.65 | <p>< 요약 재무현황 ></p> <table border="1" style="width: 100%; border-collapse: collapse; text-align: center;"> <thead> <tr> <th>구분</th> <th>자동차</th> <th>소재</th> <th>가전제품</th> <th>기타</th> <th>합계</th> </tr> </thead> <tbody> <tr> <td>세전이익</td> <td>(28,338.9</td> <td>(1,047.04</td> <td>(31,067.3</td> <td>20,392.84</td> <td>(40,460.01</td> </tr> <tr> <td>익</td> <td>33)</td> <td>8)</td> <td>03)</td> <td>1</td> <td>9)</td> </tr> <tr> <td>총자산</td> <td>306,127.1</td> <td>66,383.0</td> <td>400,557.9</td> <td>(17,215.1</td> <td>889,580.57</td> </tr> <tr> <td></td> <td>50</td> <td>80</td> <td>51</td> <td>20)</td> <td>4</td> </tr> <tr> <td>총부채</td> <td>278,990.5</td> <td>57,225.3</td> <td>298,713.4</td> <td>2,833.638</td> <td>719,243.79</td> </tr> <tr> <td></td> <td>78</td> <td>00</td> <td>74</td> <td></td> <td>8</td> </tr> </tbody> </table> <p>□ 주요 경영 지표</p> <table border="1" style="width: 100%; border-collapse: collapse; text-align: center;"> <thead> <tr> <th>구 분</th> <th>제64기</th> </tr> </thead> <tbody> <tr> <td>[안정성비율]</td> <td></td> </tr> <tr> <td>· 유동비율</td> <td>64.40</td> </tr> <tr> <td>· 부채비율</td> <td>422.25</td> </tr> <tr> <td>· 차입금의존도</td> <td>27.20</td> </tr> <tr> <td>[활동성비율]</td> <td></td> </tr> <tr> <td>· 총자산회전율</td> <td>1.24 회</td> </tr> <tr> <td>[성장성비율]</td> <td></td> </tr> <tr> <td>· 총자산증가율</td> <td>-0.74</td> </tr> </tbody> </table> <p>3. 재무상태 및 영업실적</p> <p>가. 연결 재무상태표 및 연결 포괄손익계산서</p> <p>주식회사 대유에이텍과 그 종속회사 (단위: 백만원)</p> | 구분 | 자동차 | 소재 | 가전제품 | 기타 | 합계 | 세전이익 | (28,338.9 | (1,047.04 | (31,067.3 | 20,392.84 | (40,460.01 | 익 | 33) | 8) | 03) | 1 | 9) | 총자산 | 306,127.1 | 66,383.0 | 400,557.9 | (17,215.1 | 889,580.57 | | 50 | 80 | 51 | 20) | 4 | 총부채 | 278,990.5 | 57,225.3 | 298,713.4 | 2,833.638 | 719,243.79 | | 78 | 00 | 74 | | 8 | 구 분 | 제64기 | [안정성비율] | | · 유동비율 | 64.40 | · 부채비율 | 422.25 | · 차입금의존도 | 27.20 | [활동성비율] | | · 총자산회전율 | 1.24 회 | [성장성비율] | | · 총자산증가율 | -0.74 |
| 구분 | 자동차 | 소재 | 가전제품 | 기타 | 합계 | | | | | | | | | | | | | | | | | | | | | | | | | | | | | | | | | | | | | | | | | | | | | | | | | | | | | | | | | | | | | | | | | | | | | | | | | | | | | | | | | | | | | | | | | | | | | | | | | | | | | | | | | | | | | | | | | | | | | |
| 세전이익 | (28,338.93 | (1,047.04 | (31,975.66 | 18,430.43 | (43,330.7 | | | | | | | | | | | | | | | | | | | | | | | | | | | | | | | | | | | | | | | | | | | | | | | | | | | | | | | | | | | | | | | | | | | | | | | | | | | | | | | | | | | | | | | | | | | | | | | | | | | | | | | | | | | | | | | | | | | | | |
| 익 | 3) | 8) | 9) | 4 | 91) | | | | | | | | | | | | | | | | | | | | | | | | | | | | | | | | | | | | | | | | | | | | | | | | | | | | | | | | | | | | | | | | | | | | | | | | | | | | | | | | | | | | | | | | | | | | | | | | | | | | | | | | | | | | | | | | | | | | | |
| 총자산 | 307,031.80 | 64,929.5 | 400,510.7 | (18,315.7 | 887,883.8 | | | | | | | | | | | | | | | | | | | | | | | | | | | | | | | | | | | | | | | | | | | | | | | | | | | | | | | | | | | | | | | | | | | | | | | | | | | | | | | | | | | | | | | | | | | | | | | | | | | | | | | | | | | | | | | | | | | | | |
| | 3 | 91 | 21 | 43) | 86 | | | | | | | | | | | | | | | | | | | | | | | | | | | | | | | | | | | | | | | | | | | | | | | | | | | | | | | | | | | | | | | | | | | | | | | | | | | | | | | | | | | | | | | | | | | | | | | | | | | | | | | | | | | | | | | | | | | | | |
| 총부채 | 278,990.57 | 55,771.8 | 298,913.3 | 2,833.638 | 717,990.1 | | | | | | | | | | | | | | | | | | | | | | | | | | | | | | | | | | | | | | | | | | | | | | | | | | | | | | | | | | | | | | | | | | | | | | | | | | | | | | | | | | | | | | | | | | | | | | | | | | | | | | | | | | | | | | | | | | | | | |
| | 8 | 11 | 15 | | 49 | | | | | | | | | | | | | | | | | | | | | | | | | | | | | | | | | | | | | | | | | | | | | | | | | | | | | | | | | | | | | | | | | | | | | | | | | | | | | | | | | | | | | | | | | | | | | | | | | | | | | | | | | | | | | | | | | | | | | |
| 구 분 | 제64기 | | | | | | | | | | | | | | | | | | | | | | | | | | | | | | | | | | | | | | | | | | | | | | | | | | | | | | | | | | | | | | | | | | | | | | | | | | | | | | | | | | | | | | | | | | | | | | | | | | | | | | | | | | | | | | | | | | | | | | | | | |
| [안정성비율] | | | | | | | | | | | | | | | | | | | | | | | | | | | | | | | | | | | | | | | | | | | | | | | | | | | | | | | | | | | | | | | | | | | | | | | | | | | | | | | | | | | | | | | | | | | | | | | | | | | | | | | | | | | | | | | | | | | | | | | | | | |
| · 유동비율 | 69.48 | | | | | | | | | | | | | | | | | | | | | | | | | | | | | | | | | | | | | | | | | | | | | | | | | | | | | | | | | | | | | | | | | | | | | | | | | | | | | | | | | | | | | | | | | | | | | | | | | | | | | | | | | | | | | | | | | | | | | | | | | |
| · 부채비율 | 420.31 | | | | | | | | | | | | | | | | | | | | | | | | | | | | | | | | | | | | | | | | | | | | | | | | | | | | | | | | | | | | | | | | | | | | | | | | | | | | | | | | | | | | | | | | | | | | | | | | | | | | | | | | | | | | | | | | | | | | | | | | | |
| · 차입금의존도 | 27.17 | | | | | | | | | | | | | | | | | | | | | | | | | | | | | | | | | | | | | | | | | | | | | | | | | | | | | | | | | | | | | | | | | | | | | | | | | | | | | | | | | | | | | | | | | | | | | | | | | | | | | | | | | | | | | | | | | | | | | | | | | |
| [활동성비율] | | | | | | | | | | | | | | | | | | | | | | | | | | | | | | | | | | | | | | | | | | | | | | | | | | | | | | | | | | | | | | | | | | | | | | | | | | | | | | | | | | | | | | | | | | | | | | | | | | | | | | | | | | | | | | | | | | | | | | | | | | |
| · 총자산회전율 | 1.24 회 | | | | | | | | | | | | | | | | | | | | | | | | | | | | | | | | | | | | | | | | | | | | | | | | | | | | | | | | | | | | | | | | | | | | | | | | | | | | | | | | | | | | | | | | | | | | | | | | | | | | | | | | | | | | | | | | | | | | | | | | | |
| [성장성비율] | | | | | | | | | | | | | | | | | | | | | | | | | | | | | | | | | | | | | | | | | | | | | | | | | | | | | | | | | | | | | | | | | | | | | | | | | | | | | | | | | | | | | | | | | | | | | | | | | | | | | | | | | | | | | | | | | | | | | | | | | | |
| · 총자산증가율 | -0.65 | | | | | | | | | | | | | | | | | | | | | | | | | | | | | | | | | | | | | | | | | | | | | | | | | | | | | | | | | | | | | | | | | | | | | | | | | | | | | | | | | | | | | | | | | | | | | | | | | | | | | | | | | | | | | | | | | | | | | | | | | |
| 구분 | 자동차 | 소재 | 가전제품 | 기타 | 합계 | | | | | | | | | | | | | | | | | | | | | | | | | | | | | | | | | | | | | | | | | | | | | | | | | | | | | | | | | | | | | | | | | | | | | | | | | | | | | | | | | | | | | | | | | | | | | | | | | | | | | | | | | | | | | | | | | | | | | |
| 세전이익 | (28,338.9 | (1,047.04 | (31,067.3 | 20,392.84 | (40,460.01 | | | | | | | | | | | | | | | | | | | | | | | | | | | | | | | | | | | | | | | | | | | | | | | | | | | | | | | | | | | | | | | | | | | | | | | | | | | | | | | | | | | | | | | | | | | | | | | | | | | | | | | | | | | | | | | | | | | | | |
| 익 | 33) | 8) | 03) | 1 | 9) | | | | | | | | | | | | | | | | | | | | | | | | | | | | | | | | | | | | | | | | | | | | | | | | | | | | | | | | | | | | | | | | | | | | | | | | | | | | | | | | | | | | | | | | | | | | | | | | | | | | | | | | | | | | | | | | | | | | | |
| 총자산 | 306,127.1 | 66,383.0 | 400,557.9 | (17,215.1 | 889,580.57 | | | | | | | | | | | | | | | | | | | | | | | | | | | | | | | | | | | | | | | | | | | | | | | | | | | | | | | | | | | | | | | | | | | | | | | | | | | | | | | | | | | | | | | | | | | | | | | | | | | | | | | | | | | | | | | | | | | | | |
| | 50 | 80 | 51 | 20) | 4 | | | | | | | | | | | | | | | | | | | | | | | | | | | | | | | | | | | | | | | | | | | | | | | | | | | | | | | | | | | | | | | | | | | | | | | | | | | | | | | | | | | | | | | | | | | | | | | | | | | | | | | | | | | | | | | | | | | | | |
| 총부채 | 278,990.5 | 57,225.3 | 298,713.4 | 2,833.638 | 719,243.79 | | | | | | | | | | | | | | | | | | | | | | | | | | | | | | | | | | | | | | | | | | | | | | | | | | | | | | | | | | | | | | | | | | | | | | | | | | | | | | | | | | | | | | | | | | | | | | | | | | | | | | | | | | | | | | | | | | | | | |
| | 78 | 00 | 74 | | 8 | | | | | | | | | | | | | | | | | | | | | | | | | | | | | | | | | | | | | | | | | | | | | | | | | | | | | | | | | | | | | | | | | | | | | | | | | | | | | | | | | | | | | | | | | | | | | | | | | | | | | | | | | | | | | | | | | | | | | |
| 구 분 | 제64기 | | | | | | | | | | | | | | | | | | | | | | | | | | | | | | | | | | | | | | | | | | | | | | | | | | | | | | | | | | | | | | | | | | | | | | | | | | | | | | | | | | | | | | | | | | | | | | | | | | | | | | | | | | | | | | | | | | | | | | | | | |
| [안정성비율] | | | | | | | | | | | | | | | | | | | | | | | | | | | | | | | | | | | | | | | | | | | | | | | | | | | | | | | | | | | | | | | | | | | | | | | | | | | | | | | | | | | | | | | | | | | | | | | | | | | | | | | | | | | | | | | | | | | | | | | | | | |
| · 유동비율 | 64.40 | | | | | | | | | | | | | | | | | | | | | | | | | | | | | | | | | | | | | | | | | | | | | | | | | | | | | | | | | | | | | | | | | | | | | | | | | | | | | | | | | | | | | | | | | | | | | | | | | | | | | | | | | | | | | | | | | | | | | | | | | |
| · 부채비율 | 422.25 | | | | | | | | | | | | | | | | | | | | | | | | | | | | | | | | | | | | | | | | | | | | | | | | | | | | | | | | | | | | | | | | | | | | | | | | | | | | | | | | | | | | | | | | | | | | | | | | | | | | | | | | | | | | | | | | | | | | | | | | | |
| · 차입금의존도 | 27.20 | | | | | | | | | | | | | | | | | | | | | | | | | | | | | | | | | | | | | | | | | | | | | | | | | | | | | | | | | | | | | | | | | | | | | | | | | | | | | | | | | | | | | | | | | | | | | | | | | | | | | | | | | | | | | | | | | | | | | | | | | |
| [활동성비율] | | | | | | | | | | | | | | | | | | | | | | | | | | | | | | | | | | | | | | | | | | | | | | | | | | | | | | | | | | | | | | | | | | | | | | | | | | | | | | | | | | | | | | | | | | | | | | | | | | | | | | | | | | | | | | | | | | | | | | | | | | |
| · 총자산회전율 | 1.24 회 | | | | | | | | | | | | | | | | | | | | | | | | | | | | | | | | | | | | | | | | | | | | | | | | | | | | | | | | | | | | | | | | | | | | | | | | | | | | | | | | | | | | | | | | | | | | | | | | | | | | | | | | | | | | | | | | | | | | | | | | | |
| [성장성비율] | | | | | | | | | | | | | | | | | | | | | | | | | | | | | | | | | | | | | | | | | | | | | | | | | | | | | | | | | | | | | | | | | | | | | | | | | | | | | | | | | | | | | | | | | | | | | | | | | | | | | | | | | | | | | | | | | | | | | | | | | | |
| · 총자산증가율 | -0.74 | | | | | | | | | | | | | | | | | | | | | | | | | | | | | | | | | | | | | | | | | | | | | | | | | | | | | | | | | | | | | | | | | | | | | | | | | | | | | | | | | | | | | | | | | | | | | | | | | | | | | | | | | | | | | | | | | | | | | | | | | |

| | <table border="1" style="width: 100%; border-collapse: collapse;"> <thead> <tr> <th style="text-align: center;">구분</th> <th style="text-align: center;">제 64기</th> </tr> </thead> <tbody> <tr> <td colspan="2" style="text-align: center;">< 요약 연결 재무상태표 ></td> </tr> <tr> <td>[유동자산]</td> <td style="text-align: right;">355,777</td> </tr> <tr> <td>· 당좌자산</td> <td style="text-align: right;">244,953</td> </tr> <tr> <td>자산 총계</td> <td style="text-align: right;">890,365</td> </tr> <tr> <td>[지배기업 소유주지분]</td> <td style="text-align: right;">97,722</td> </tr> <tr> <td>· 이익잉여금</td> <td style="text-align: right;">(14,587)</td> </tr> <tr> <td>자본총계</td> <td style="text-align: right;">171,121</td> </tr> <tr> <td colspan="2" style="text-align: center;">< 요약 연결 포괄손익계산서 ></td> </tr> <tr> <td>계속영업손익</td> <td style="text-align: right;">(37,060)</td> </tr> <tr> <td>· 지배지분귀속</td> <td style="text-align: right;">(27,812)</td> </tr> <tr> <td>당기순손익</td> <td style="text-align: right;">(39,490)</td> </tr> <tr> <td>지배기업 소유주지분 당기순이익</td> <td style="text-align: right;">(29,710)</td> </tr> <tr> <td>포괄손익</td> <td style="text-align: right;">(40,015)</td> </tr> <tr> <td>지배기업소유주지분 총포괄손익</td> <td style="text-align: right;">(32,273)</td> </tr> <tr> <td>지배기업 소유주지분에 대한 주당손익</td> <td></td> </tr> <tr> <td>· 계속영업기본및희석주당손익</td> <td style="text-align: right;">(286.0)</td> </tr> </tbody> </table> <p>가. 재무상태표 및 포괄손익계산서</p> <p style="text-align: center;">주식회사 대유에이텍 (단위: 백만원)</p> <table border="1" style="width: 100%; border-collapse: collapse;"> <thead> <tr> <th style="text-align: center;">구분</th> <th style="text-align: center;">제64기</th> </tr> </thead> <tbody> <tr> <td colspan="2" style="text-align: center;">< 요약 재무상태표 ></td> </tr> <tr> <td>[유동자산]</td> <td style="text-align: right;">116,159</td> </tr> <tr> <td>· 당좌자산</td> <td style="text-align: right;">114,560</td> </tr> <tr> <td>자산총계</td> <td style="text-align: right;">371,677</td> </tr> <tr> <td>[이익잉여금]</td> <td style="text-align: right;">(15,458)</td> </tr> <tr> <td>자본총계</td> <td style="text-align: right;">94,609</td> </tr> <tr> <td colspan="2" style="text-align: center;">< 요약 포괄손익계산서 ></td> </tr> <tr> <td>당기순이익</td> <td style="text-align: right;">(27,503)</td> </tr> <tr> <td>총포괄순이익</td> <td style="text-align: right;">(31,126)</td> </tr> <tr> <td>- 기본주당순이익 (단위: 원)</td> <td style="text-align: right;">(283.1)</td> </tr> <tr> <td>- 희석주당순이익 (단위: 원)</td> <td style="text-align: right;">(283.1)</td> </tr> </tbody> </table> | 구분 | 제 64기 | < 요약 연결 재무상태표 > | | [유동자산] | 355,777 | · 당좌자산 | 244,953 | 자산 총계 | 890,365 | [지배기업 소유주지분] | 97,722 | · 이익잉여금 | (14,587) | 자본총계 | 171,121 | < 요약 연결 포괄손익계산서 > | | 계속영업손익 | (37,060) | · 지배지분귀속 | (27,812) | 당기순손익 | (39,490) | 지배기업 소유주지분 당기순이익 | (29,710) | 포괄손익 | (40,015) | 지배기업소유주지분 총포괄손익 | (32,273) | 지배기업 소유주지분에 대한 주당손익 | | · 계속영업기본및희석주당손익 | (286.0) | 구분 | 제64기 | < 요약 재무상태표 > | | [유동자산] | 116,159 | · 당좌자산 | 114,560 | 자산총계 | 371,677 | [이익잉여금] | (15,458) | 자본총계 | 94,609 | < 요약 포괄손익계산서 > | | 당기순이익 | (27,503) | 총포괄순이익 | (31,126) | - 기본주당순이익 (단위: 원) | (283.1) | - 희석주당순이익 (단위: 원) | (283.1) | <table border="1" style="width: 100%; border-collapse: collapse;"> <thead> <tr> <th style="text-align: center;">구분</th> <th style="text-align: center;">제 64기</th> </tr> </thead> <tbody> <tr> <td colspan="2" style="text-align: center;">< 요약 연결 재무상태표 ></td> </tr> <tr> <td>[유동자산]</td> <td style="text-align: right;">354,992</td> </tr> <tr> <td>· 당좌자산</td> <td style="text-align: right;">244,168</td> </tr> <tr> <td>자산 총계</td> <td style="text-align: right;">889,581</td> </tr> <tr> <td>[지배기업 소유주지분]</td> <td style="text-align: right;">96,938</td> </tr> <tr> <td>· 이익잉여금</td> <td style="text-align: right;">(15,372)</td> </tr> <tr> <td>자본총계</td> <td style="text-align: right;">170,337</td> </tr> <tr> <td colspan="2" style="text-align: center;">< 요약 연결 포괄손익계산서 ></td> </tr> <tr> <td>계속영업손익</td> <td style="text-align: right;">(37,885)</td> </tr> <tr> <td>· 지배지분귀속</td> <td style="text-align: right;">(28,597)</td> </tr> <tr> <td>당기순손익</td> <td style="text-align: right;">(40,275)</td> </tr> <tr> <td>지배기업 소유주지분 당기순이익</td> <td style="text-align: right;">(30,495)</td> </tr> <tr> <td>포괄손익</td> <td style="text-align: right;">(40,800)</td> </tr> <tr> <td>지배기업소유주지분 총포괄손익</td> <td style="text-align: right;">(33,058)</td> </tr> <tr> <td>지배기업 소유주지분에 대한 주당손익</td> <td></td> </tr> <tr> <td>· 계속영업기본및희석주당손익</td> <td style="text-align: right;">(294.0)</td> </tr> </tbody> </table> <p>가. 재무상태표 및 포괄손익계산서</p> <p style="text-align: center;">주식회사 대유에이텍 (단위: 백만원)</p> <table border="1" style="width: 100%; border-collapse: collapse;"> <thead> <tr> <th style="text-align: center;">구분</th> <th style="text-align: center;">제64기</th> </tr> </thead> <tbody> <tr> <td colspan="2" style="text-align: center;">< 요약 재무상태표 ></td> </tr> <tr> <td>[유동자산]</td> <td style="text-align: right;">115,374</td> </tr> <tr> <td>· 당좌자산</td> <td style="text-align: right;">113,775</td> </tr> <tr> <td>자산총계</td> <td style="text-align: right;">370,893</td> </tr> <tr> <td>[이익잉여금]</td> <td style="text-align: right;">(16,242)</td> </tr> <tr> <td>자본총계</td> <td style="text-align: right;">93,825</td> </tr> <tr> <td colspan="2" style="text-align: center;">< 요약 포괄손익계산서 ></td> </tr> <tr> <td>당기순이익</td> <td style="text-align: right;">(28,287)</td> </tr> <tr> <td>총포괄순이익</td> <td style="text-align: right;">(31,911)</td> </tr> <tr> <td>- 기본주당순이익 (단위: 원)</td> <td style="text-align: right;">(291.2)</td> </tr> <tr> <td>- 희석주당순이익 (단위: 원)</td> <td style="text-align: right;">(291.2)</td> </tr> </tbody> </table> | 구분 | 제 64기 | < 요약 연결 재무상태표 > | | [유동자산] | 354,992 | · 당좌자산 | 244,168 | 자산 총계 | 889,581 | [지배기업 소유주지분] | 96,938 | · 이익잉여금 | (15,372) | 자본총계 | 170,337 | < 요약 연결 포괄손익계산서 > | | 계속영업손익 | (37,885) | · 지배지분귀속 | (28,597) | 당기순손익 | (40,275) | 지배기업 소유주지분 당기순이익 | (30,495) | 포괄손익 | (40,800) | 지배기업소유주지분 총포괄손익 | (33,058) | 지배기업 소유주지분에 대한 주당손익 | | · 계속영업기본및희석주당손익 | (294.0) | 구분 | 제64기 | < 요약 재무상태표 > | | [유동자산] | 115,374 | · 당좌자산 | 113,775 | 자산총계 | 370,893 | [이익잉여금] | (16,242) | 자본총계 | 93,825 | < 요약 포괄손익계산서 > | | 당기순이익 | (28,287) | 총포괄순이익 | (31,911) | - 기본주당순이익 (단위: 원) | (291.2) | - 희석주당순이익 (단위: 원) | (291.2) |
|--|---|---|-------|------------------------------|--|--------|---------|--------|---------|-------|---------|--------------|--------|---------|----------|------|---------|--------------------------------|--|--------|----------|----------|----------|-------|----------|------------------|----------|------|----------|-----------------|----------|---------------------|--|-----------------|---------|----|------|---------------------------|--|--------|---------|--------|---------|------|---------|---------|----------|------|--------|-----------------------------|--|-------|----------|--------|----------|-------------------|---------|-------------------|---------|---|----|-------|------------------------------|--|--------|---------|--------|---------|-------|---------|--------------|--------|---------|----------|------|---------|--------------------------------|--|--------|----------|----------|----------|-------|----------|------------------|----------|------|----------|-----------------|----------|---------------------|--|-----------------|---------|----|------|---------------------------|--|--------|---------|--------|---------|------|---------|---------|----------|------|--------|-----------------------------|--|-------|----------|--------|----------|-------------------|---------|-------------------|---------|
| 구분 | 제 64기 | | | | | | | | | | | | | | | | | | | | | | | | | | | | | | | | | | | | | | | | | | | | | | | | | | | | | | | | | | | | | | | | | | | | | | | | | | | | | | | | | | | | | | | | | | | | | | | | | | | | | | | | | | | | | | | | | | | | | |
| < 요약 연결 재무상태표 > | | | | | | | | | | | | | | | | | | | | | | | | | | | | | | | | | | | | | | | | | | | | | | | | | | | | | | | | | | | | | | | | | | | | | | | | | | | | | | | | | | | | | | | | | | | | | | | | | | | | | | | | | | | | | | | | | | | | | | |
| [유동자산] | 355,777 | | | | | | | | | | | | | | | | | | | | | | | | | | | | | | | | | | | | | | | | | | | | | | | | | | | | | | | | | | | | | | | | | | | | | | | | | | | | | | | | | | | | | | | | | | | | | | | | | | | | | | | | | | | | | | | | | | | | | |
| · 당좌자산 | 244,953 | | | | | | | | | | | | | | | | | | | | | | | | | | | | | | | | | | | | | | | | | | | | | | | | | | | | | | | | | | | | | | | | | | | | | | | | | | | | | | | | | | | | | | | | | | | | | | | | | | | | | | | | | | | | | | | | | | | | | |
| 자산 총계 | 890,365 | | | | | | | | | | | | | | | | | | | | | | | | | | | | | | | | | | | | | | | | | | | | | | | | | | | | | | | | | | | | | | | | | | | | | | | | | | | | | | | | | | | | | | | | | | | | | | | | | | | | | | | | | | | | | | | | | | | | | |
| [지배기업 소유주지분] | 97,722 | | | | | | | | | | | | | | | | | | | | | | | | | | | | | | | | | | | | | | | | | | | | | | | | | | | | | | | | | | | | | | | | | | | | | | | | | | | | | | | | | | | | | | | | | | | | | | | | | | | | | | | | | | | | | | | | | | | | | |
| · 이익잉여금 | (14,587) | | | | | | | | | | | | | | | | | | | | | | | | | | | | | | | | | | | | | | | | | | | | | | | | | | | | | | | | | | | | | | | | | | | | | | | | | | | | | | | | | | | | | | | | | | | | | | | | | | | | | | | | | | | | | | | | | | | | | |
| 자본총계 | 171,121 | | | | | | | | | | | | | | | | | | | | | | | | | | | | | | | | | | | | | | | | | | | | | | | | | | | | | | | | | | | | | | | | | | | | | | | | | | | | | | | | | | | | | | | | | | | | | | | | | | | | | | | | | | | | | | | | | | | | | |
| < 요약 연결 포괄손익계산서 > | | | | | | | | | | | | | | | | | | | | | | | | | | | | | | | | | | | | | | | | | | | | | | | | | | | | | | | | | | | | | | | | | | | | | | | | | | | | | | | | | | | | | | | | | | | | | | | | | | | | | | | | | | | | | | | | | | | | | | |
| 계속영업손익 | (37,060) | | | | | | | | | | | | | | | | | | | | | | | | | | | | | | | | | | | | | | | | | | | | | | | | | | | | | | | | | | | | | | | | | | | | | | | | | | | | | | | | | | | | | | | | | | | | | | | | | | | | | | | | | | | | | | | | | | | | | |
| · 지배지분귀속 | (27,812) | | | | | | | | | | | | | | | | | | | | | | | | | | | | | | | | | | | | | | | | | | | | | | | | | | | | | | | | | | | | | | | | | | | | | | | | | | | | | | | | | | | | | | | | | | | | | | | | | | | | | | | | | | | | | | | | | | | | | |
| 당기순손익 | (39,490) | | | | | | | | | | | | | | | | | | | | | | | | | | | | | | | | | | | | | | | | | | | | | | | | | | | | | | | | | | | | | | | | | | | | | | | | | | | | | | | | | | | | | | | | | | | | | | | | | | | | | | | | | | | | | | | | | | | | | |
| 지배기업 소유주지분 당기순이익 | (29,710) | | | | | | | | | | | | | | | | | | | | | | | | | | | | | | | | | | | | | | | | | | | | | | | | | | | | | | | | | | | | | | | | | | | | | | | | | | | | | | | | | | | | | | | | | | | | | | | | | | | | | | | | | | | | | | | | | | | | | |
| 포괄손익 | (40,015) | | | | | | | | | | | | | | | | | | | | | | | | | | | | | | | | | | | | | | | | | | | | | | | | | | | | | | | | | | | | | | | | | | | | | | | | | | | | | | | | | | | | | | | | | | | | | | | | | | | | | | | | | | | | | | | | | | | | | |
| 지배기업소유주지분 총포괄손익 | (32,273) | | | | | | | | | | | | | | | | | | | | | | | | | | | | | | | | | | | | | | | | | | | | | | | | | | | | | | | | | | | | | | | | | | | | | | | | | | | | | | | | | | | | | | | | | | | | | | | | | | | | | | | | | | | | | | | | | | | | | |
| 지배기업 소유주지분에 대한 주당손익 | | | | | | | | | | | | | | | | | | | | | | | | | | | | | | | | | | | | | | | | | | | | | | | | | | | | | | | | | | | | | | | | | | | | | | | | | | | | | | | | | | | | | | | | | | | | | | | | | | | | | | | | | | | | | | | | | | | | | | |
| · 계속영업기본및희석주당손익 | (286.0) | | | | | | | | | | | | | | | | | | | | | | | | | | | | | | | | | | | | | | | | | | | | | | | | | | | | | | | | | | | | | | | | | | | | | | | | | | | | | | | | | | | | | | | | | | | | | | | | | | | | | | | | | | | | | | | | | | | | | |
| 구분 | 제64기 | | | | | | | | | | | | | | | | | | | | | | | | | | | | | | | | | | | | | | | | | | | | | | | | | | | | | | | | | | | | | | | | | | | | | | | | | | | | | | | | | | | | | | | | | | | | | | | | | | | | | | | | | | | | | | | | | | | | | |
| < 요약 재무상태표 > | | | | | | | | | | | | | | | | | | | | | | | | | | | | | | | | | | | | | | | | | | | | | | | | | | | | | | | | | | | | | | | | | | | | | | | | | | | | | | | | | | | | | | | | | | | | | | | | | | | | | | | | | | | | | | | | | | | | | | |
| [유동자산] | 116,159 | | | | | | | | | | | | | | | | | | | | | | | | | | | | | | | | | | | | | | | | | | | | | | | | | | | | | | | | | | | | | | | | | | | | | | | | | | | | | | | | | | | | | | | | | | | | | | | | | | | | | | | | | | | | | | | | | | | | | |
| · 당좌자산 | 114,560 | | | | | | | | | | | | | | | | | | | | | | | | | | | | | | | | | | | | | | | | | | | | | | | | | | | | | | | | | | | | | | | | | | | | | | | | | | | | | | | | | | | | | | | | | | | | | | | | | | | | | | | | | | | | | | | | | | | | | |
| 자산총계 | 371,677 | | | | | | | | | | | | | | | | | | | | | | | | | | | | | | | | | | | | | | | | | | | | | | | | | | | | | | | | | | | | | | | | | | | | | | | | | | | | | | | | | | | | | | | | | | | | | | | | | | | | | | | | | | | | | | | | | | | | | |
| [이익잉여금] | (15,458) | | | | | | | | | | | | | | | | | | | | | | | | | | | | | | | | | | | | | | | | | | | | | | | | | | | | | | | | | | | | | | | | | | | | | | | | | | | | | | | | | | | | | | | | | | | | | | | | | | | | | | | | | | | | | | | | | | | | | |
| 자본총계 | 94,609 | | | | | | | | | | | | | | | | | | | | | | | | | | | | | | | | | | | | | | | | | | | | | | | | | | | | | | | | | | | | | | | | | | | | | | | | | | | | | | | | | | | | | | | | | | | | | | | | | | | | | | | | | | | | | | | | | | | | | |
| < 요약 포괄손익계산서 > | | | | | | | | | | | | | | | | | | | | | | | | | | | | | | | | | | | | | | | | | | | | | | | | | | | | | | | | | | | | | | | | | | | | | | | | | | | | | | | | | | | | | | | | | | | | | | | | | | | | | | | | | | | | | | | | | | | | | | |
| 당기순이익 | (27,503) | | | | | | | | | | | | | | | | | | | | | | | | | | | | | | | | | | | | | | | | | | | | | | | | | | | | | | | | | | | | | | | | | | | | | | | | | | | | | | | | | | | | | | | | | | | | | | | | | | | | | | | | | | | | | | | | | | | | | |
| 총포괄순이익 | (31,126) | | | | | | | | | | | | | | | | | | | | | | | | | | | | | | | | | | | | | | | | | | | | | | | | | | | | | | | | | | | | | | | | | | | | | | | | | | | | | | | | | | | | | | | | | | | | | | | | | | | | | | | | | | | | | | | | | | | | | |
| - 기본주당순이익 (단위: 원) | (283.1) | | | | | | | | | | | | | | | | | | | | | | | | | | | | | | | | | | | | | | | | | | | | | | | | | | | | | | | | | | | | | | | | | | | | | | | | | | | | | | | | | | | | | | | | | | | | | | | | | | | | | | | | | | | | | | | | | | | | | |
| - 희석주당순이익 (단위: 원) | (283.1) | | | | | | | | | | | | | | | | | | | | | | | | | | | | | | | | | | | | | | | | | | | | | | | | | | | | | | | | | | | | | | | | | | | | | | | | | | | | | | | | | | | | | | | | | | | | | | | | | | | | | | | | | | | | | | | | | | | | | |
| 구분 | 제 64기 | | | | | | | | | | | | | | | | | | | | | | | | | | | | | | | | | | | | | | | | | | | | | | | | | | | | | | | | | | | | | | | | | | | | | | | | | | | | | | | | | | | | | | | | | | | | | | | | | | | | | | | | | | | | | | | | | | | | | |
| < 요약 연결 재무상태표 > | | | | | | | | | | | | | | | | | | | | | | | | | | | | | | | | | | | | | | | | | | | | | | | | | | | | | | | | | | | | | | | | | | | | | | | | | | | | | | | | | | | | | | | | | | | | | | | | | | | | | | | | | | | | | | | | | | | | | | |
| [유동자산] | 354,992 | | | | | | | | | | | | | | | | | | | | | | | | | | | | | | | | | | | | | | | | | | | | | | | | | | | | | | | | | | | | | | | | | | | | | | | | | | | | | | | | | | | | | | | | | | | | | | | | | | | | | | | | | | | | | | | | | | | | | |
| · 당좌자산 | 244,168 | | | | | | | | | | | | | | | | | | | | | | | | | | | | | | | | | | | | | | | | | | | | | | | | | | | | | | | | | | | | | | | | | | | | | | | | | | | | | | | | | | | | | | | | | | | | | | | | | | | | | | | | | | | | | | | | | | | | | |
| 자산 총계 | 889,581 | | | | | | | | | | | | | | | | | | | | | | | | | | | | | | | | | | | | | | | | | | | | | | | | | | | | | | | | | | | | | | | | | | | | | | | | | | | | | | | | | | | | | | | | | | | | | | | | | | | | | | | | | | | | | | | | | | | | | |
| [지배기업 소유주지분] | 96,938 | | | | | | | | | | | | | | | | | | | | | | | | | | | | | | | | | | | | | | | | | | | | | | | | | | | | | | | | | | | | | | | | | | | | | | | | | | | | | | | | | | | | | | | | | | | | | | | | | | | | | | | | | | | | | | | | | | | | | |
| · 이익잉여금 | (15,372) | | | | | | | | | | | | | | | | | | | | | | | | | | | | | | | | | | | | | | | | | | | | | | | | | | | | | | | | | | | | | | | | | | | | | | | | | | | | | | | | | | | | | | | | | | | | | | | | | | | | | | | | | | | | | | | | | | | | | |
| 자본총계 | 170,337 | | | | | | | | | | | | | | | | | | | | | | | | | | | | | | | | | | | | | | | | | | | | | | | | | | | | | | | | | | | | | | | | | | | | | | | | | | | | | | | | | | | | | | | | | | | | | | | | | | | | | | | | | | | | | | | | | | | | | |
| < 요약 연결 포괄손익계산서 > | | | | | | | | | | | | | | | | | | | | | | | | | | | | | | | | | | | | | | | | | | | | | | | | | | | | | | | | | | | | | | | | | | | | | | | | | | | | | | | | | | | | | | | | | | | | | | | | | | | | | | | | | | | | | | | | | | | | | | |
| 계속영업손익 | (37,885) | | | | | | | | | | | | | | | | | | | | | | | | | | | | | | | | | | | | | | | | | | | | | | | | | | | | | | | | | | | | | | | | | | | | | | | | | | | | | | | | | | | | | | | | | | | | | | | | | | | | | | | | | | | | | | | | | | | | | |
| · 지배지분귀속 | (28,597) | | | | | | | | | | | | | | | | | | | | | | | | | | | | | | | | | | | | | | | | | | | | | | | | | | | | | | | | | | | | | | | | | | | | | | | | | | | | | | | | | | | | | | | | | | | | | | | | | | | | | | | | | | | | | | | | | | | | | |
| 당기순손익 | (40,275) | | | | | | | | | | | | | | | | | | | | | | | | | | | | | | | | | | | | | | | | | | | | | | | | | | | | | | | | | | | | | | | | | | | | | | | | | | | | | | | | | | | | | | | | | | | | | | | | | | | | | | | | | | | | | | | | | | | | | |
| 지배기업 소유주지분 당기순이익 | (30,495) | | | | | | | | | | | | | | | | | | | | | | | | | | | | | | | | | | | | | | | | | | | | | | | | | | | | | | | | | | | | | | | | | | | | | | | | | | | | | | | | | | | | | | | | | | | | | | | | | | | | | | | | | | | | | | | | | | | | | |
| 포괄손익 | (40,800) | | | | | | | | | | | | | | | | | | | | | | | | | | | | | | | | | | | | | | | | | | | | | | | | | | | | | | | | | | | | | | | | | | | | | | | | | | | | | | | | | | | | | | | | | | | | | | | | | | | | | | | | | | | | | | | | | | | | | |
| 지배기업소유주지분 총포괄손익 | (33,058) | | | | | | | | | | | | | | | | | | | | | | | | | | | | | | | | | | | | | | | | | | | | | | | | | | | | | | | | | | | | | | | | | | | | | | | | | | | | | | | | | | | | | | | | | | | | | | | | | | | | | | | | | | | | | | | | | | | | | |
| 지배기업 소유주지분에 대한 주당손익 | | | | | | | | | | | | | | | | | | | | | | | | | | | | | | | | | | | | | | | | | | | | | | | | | | | | | | | | | | | | | | | | | | | | | | | | | | | | | | | | | | | | | | | | | | | | | | | | | | | | | | | | | | | | | | | | | | | | | | |
| · 계속영업기본및희석주당손익 | (294.0) | | | | | | | | | | | | | | | | | | | | | | | | | | | | | | | | | | | | | | | | | | | | | | | | | | | | | | | | | | | | | | | | | | | | | | | | | | | | | | | | | | | | | | | | | | | | | | | | | | | | | | | | | | | | | | | | | | | | | |
| 구분 | 제64기 | | | | | | | | | | | | | | | | | | | | | | | | | | | | | | | | | | | | | | | | | | | | | | | | | | | | | | | | | | | | | | | | | | | | | | | | | | | | | | | | | | | | | | | | | | | | | | | | | | | | | | | | | | | | | | | | | | | | | |
| < 요약 재무상태표 > | | | | | | | | | | | | | | | | | | | | | | | | | | | | | | | | | | | | | | | | | | | | | | | | | | | | | | | | | | | | | | | | | | | | | | | | | | | | | | | | | | | | | | | | | | | | | | | | | | | | | | | | | | | | | | | | | | | | | | |
| [유동자산] | 115,374 | | | | | | | | | | | | | | | | | | | | | | | | | | | | | | | | | | | | | | | | | | | | | | | | | | | | | | | | | | | | | | | | | | | | | | | | | | | | | | | | | | | | | | | | | | | | | | | | | | | | | | | | | | | | | | | | | | | | | |
| · 당좌자산 | 113,775 | | | | | | | | | | | | | | | | | | | | | | | | | | | | | | | | | | | | | | | | | | | | | | | | | | | | | | | | | | | | | | | | | | | | | | | | | | | | | | | | | | | | | | | | | | | | | | | | | | | | | | | | | | | | | | | | | | | | | |
| 자산총계 | 370,893 | | | | | | | | | | | | | | | | | | | | | | | | | | | | | | | | | | | | | | | | | | | | | | | | | | | | | | | | | | | | | | | | | | | | | | | | | | | | | | | | | | | | | | | | | | | | | | | | | | | | | | | | | | | | | | | | | | | | | |
| [이익잉여금] | (16,242) | | | | | | | | | | | | | | | | | | | | | | | | | | | | | | | | | | | | | | | | | | | | | | | | | | | | | | | | | | | | | | | | | | | | | | | | | | | | | | | | | | | | | | | | | | | | | | | | | | | | | | | | | | | | | | | | | | | | | |
| 자본총계 | 93,825 | | | | | | | | | | | | | | | | | | | | | | | | | | | | | | | | | | | | | | | | | | | | | | | | | | | | | | | | | | | | | | | | | | | | | | | | | | | | | | | | | | | | | | | | | | | | | | | | | | | | | | | | | | | | | | | | | | | | | |
| < 요약 포괄손익계산서 > | | | | | | | | | | | | | | | | | | | | | | | | | | | | | | | | | | | | | | | | | | | | | | | | | | | | | | | | | | | | | | | | | | | | | | | | | | | | | | | | | | | | | | | | | | | | | | | | | | | | | | | | | | | | | | | | | | | | | | |
| 당기순이익 | (28,287) | | | | | | | | | | | | | | | | | | | | | | | | | | | | | | | | | | | | | | | | | | | | | | | | | | | | | | | | | | | | | | | | | | | | | | | | | | | | | | | | | | | | | | | | | | | | | | | | | | | | | | | | | | | | | | | | | | | | | |
| 총포괄순이익 | (31,911) | | | | | | | | | | | | | | | | | | | | | | | | | | | | | | | | | | | | | | | | | | | | | | | | | | | | | | | | | | | | | | | | | | | | | | | | | | | | | | | | | | | | | | | | | | | | | | | | | | | | | | | | | | | | | | | | | | | | | |
| - 기본주당순이익 (단위: 원) | (291.2) | | | | | | | | | | | | | | | | | | | | | | | | | | | | | | | | | | | | | | | | | | | | | | | | | | | | | | | | | | | | | | | | | | | | | | | | | | | | | | | | | | | | | | | | | | | | | | | | | | | | | | | | | | | | | | | | | | | | | |
| - 희석주당순이익 (단위: 원) | (291.2) | | | | | | | | | | | | | | | | | | | | | | | | | | | | | | | | | | | | | | | | | | | | | | | | | | | | | | | | | | | | | | | | | | | | | | | | | | | | | | | | | | | | | | | | | | | | | | | | | | | | | | | | | | | | | | | | | | | | | |
| <p>X1.그 밖에 투자자 보호를 위하여 필요한 사항 중</p> <p>2. 우발채무 등 (10),(11)</p> | <p>(10) 부동산담보대출 연결회사는 임회보증금 반환자금 및 기존차입금 차환 등을 위해 대유몽베르 제일차(유)로부터 6,975백만원을 차입하고 있으며, 대유몽베르제일차(유)는 상익신헌 등 대주단으로부터 동 차입자금 마련을 위해 설립된 특수목적법인입니다. 연결회사와 (주)동강홀딩스는 대유몽베르제일차(유)가 대주단으로부터 27,000백만원의 차입이 이루어지도록 주석 34.8의 공동사업과 관련된 유형자산을 생보부동산신탁에 신탁하였고, 대주단에게 차입금의 120%를 한도로 수익권증서 및 3,000백만원의 근저당권설정등을 통한 담보제공, 공동사업당사자의 연대보증 제공, 연결회사의 자금보충약정 및 조건부채무인수, 운영권의 담보제공, 보험금 근질권 제공 등을 통해 신용보강을 제공하고 있습니다.</p> <p>(11) ABL대출 연결회사는 신용판매대금채권 ABL대출약정 체결을 위하여 대유몽베르제이차(유)와 대출약정을 하고 5,652백만원을 차입하고 있습니다. 대유몽베르제이차(유)는 아주저축은행(주) 등 대주단으로부터 동 차입자금 마련을 위해 설립</p> | <p>(10) 부동산담보대출 연결회사는 임회보증금 반환자금 및 기존차입금 차환 등을 위해 대유몽베르 제일차(유)로부터 6,975백만원을 차입하고 있으며, 대유몽베르제일차(유)는 상익신헌 등 대주단으로부터 동 차입자금 마련을 위해 설립된 특수목적법인입니다. 연결회사와 (주)동강홀딩스는 대유몽베르제일차(유)가 대주단으로부터 27,000백만원의 차입이 이루어지도록 주석 34.8의 공동사업과 관련된 유형자산을 생보부동산신탁에 신탁하였고, 대주단에게 차입금의 130%를 한도로 수익권증서 및 3,000백만원의 근저당권설정등을 통한 담보제공, 공동사업당사자의 연대보증 제공, 연결회사의 자금보충약정 및 조건부채무인수, 운영권의 담보제공, 보험금 근질권 제공 등을 통해 신용보강을 제공하고 있습니다.</p> <p>(11) ABL대출 연결회사는 신용판매대금채권 ABL대출약정 체결을 위하여 대유몽베르제이차(유)와 대출약정을 하고 5,652백만원을 차입하고 있습니다. 대유몽베르제이차(유)는 아주저축은행(주) 등 대주단으로부터 동 차입자금 마련을 위해 설립</p> | | | | | | | | | | | | | | | | | | | | | | | | | | | | | | | | | | | | | | | | | | | | | | | | | | | | | | | | | | | | | | | | | | | | | | | | | | | | | | | | | | | | | | | | | | | | | | | | | | | | | | | | | | | | | | | | | | | | |

| | |
|--|--|
| <p>된 특수목적법인입니다. 연결회사는 신용판매대금채권이 회수되는 예금계좌 (신탁회사명의를)를 신탁하고 해당 금융기관에 수익권증서를 발급하였습니다. 한편 당기말 현재 동 신탁관리계좌의 예금잔액은 612,700천원이며, 연결회사의 자본비율만큼 미수금으로 계상하고 있습니다. 또한 대유용베르제이차(유)는 대주단에게 차입금의 130%를 한도로 수익권증서 및 생보부동산신탁 수익권에 대한 근질권설정 등을 통한 담보제공, 공동사업당사자의 연대보증 제공 등을 통해 신용보강을 제공하고 있습니다. 또한 동 대출과 관련하여 <u>㈜대유플러스</u>로부터 지급보증을 제공받고 있습니다.</p> | <p>된 특수목적법인입니다. 연결회사는 신용판매대금채권이 회수되는 예금계좌 (신탁회사명의를)를 신탁하고 해당 금융기관에 수익권증서를 발급하였습니다. 한편 당기말 현재 동 신탁관리계좌의 예금잔액은 612,700천원이며, 연결회사의 자본비율만큼 미수금으로 계상하고 있습니다. 또한 대유용베르제이차(유)는 대주단에게 차입금의 130%를 한도로 수익권증서 및 생보부동산신탁 수익권에 대한 근질권설정 등을 통한 담보제공, 공동사업당사자의 연대보증 제공 등을 통해 신용보강을 제공하고 있습니다. 또한 동 대출과 관련하여 <u>㈜대유플러스</u>로부터 지급보증을 제공받고 있습니다.</p> |
|--|--|

< Part II >

| 항 목 | 정 정 전 | 정 정 후 | | | | | | | | | | | | | | | | | | | | | | | | | | | | | | | | | | | | | | | | | | | | | | | | | | | | | | | | | | | | | | | | | | | | |
|-------------------------------|---|-------|-------|-----------------|--|--------|---------|--------|---------|-------|---------|--------------|----------|---------|----------|----------------|---------|-------------------|----------|--------|----------|-------------------|----------|-------------------|----------|--|----------|------|--------------|-----------------|----------|---------------------|--------|-----------------|---------|---|---------|----------|-----------------|--------|----------------|---------|--------|----------|--------|----------|-------------------|---------|-------------------|----------|------|---------|-------------------|--|--------|----------|----------|----------|-------|----------|------------------|----------|------|----------|-----------------|----------|---------------------|--|-----------------|---------|
| III. 재무에 관한 사항 중 1. 요약재무정보 | (1) 요약 연결재무정보 (K-IFRS 적용) <table border="1" style="width: 100%; margin-top: 10px;"> <thead> <tr> <th style="width: 60%;">구 분</th> <th style="width: 40%;">제 64기</th> </tr> </thead> <tbody> <tr> <td colspan="2" style="text-align: center;">< 요약 연결 재무상태표 ></td> </tr> <tr> <td>[유동자산]</td> <td style="text-align: right;">355,777</td> </tr> <tr> <td>· 당좌자산</td> <td style="text-align: right;">244,953</td> </tr> <tr> <td>자산 총계</td> <td style="text-align: right;">890,365</td> </tr> <tr> <td>[지배기업 소유주지분]</td> <td style="text-align: right;">97,722</td> </tr> <tr> <td>· 이익잉여금</td> <td style="text-align: right;">(14,587)</td> </tr> <tr> <td>자본총계</td> <td style="text-align: right;">171,121</td> </tr> <tr> <td colspan="2" style="text-align: center;">< 요약 연결 포괄손익계산서 ></td> </tr> <tr> <td>계속영업손익</td> <td style="text-align: right;">(37,060)</td> </tr> <tr> <td>· 지배지분귀속</td> <td style="text-align: right;">(27,812)</td> </tr> <tr> <td>당기순손익</td> <td style="text-align: right;">(39,490)</td> </tr> <tr> <td>지배기업 소유주지분 당기순이익</td> <td style="text-align: right;">(29,710)</td> </tr> <tr> <td>포괄손익</td> <td style="text-align: right;">(40,015)</td> </tr> <tr> <td>지배기업소유주지분 총포괄손익</td> <td style="text-align: right;">(32,273)</td> </tr> <tr> <td>지배기업 소유주지분에 대한 주당손익</td> <td></td> </tr> <tr> <td>· 계속영업기분및회석주당손익</td> <td style="text-align: right;">(286.0)</td> </tr> </tbody> </table> | 구 분 | 제 64기 | < 요약 연결 재무상태표 > | | [유동자산] | 355,777 | · 당좌자산 | 244,953 | 자산 총계 | 890,365 | [지배기업 소유주지분] | 97,722 | · 이익잉여금 | (14,587) | 자본총계 | 171,121 | < 요약 연결 포괄손익계산서 > | | 계속영업손익 | (37,060) | · 지배지분귀속 | (27,812) | 당기순손익 | (39,490) | 지배기업 소유주지분 당기순이익 | (29,710) | 포괄손익 | (40,015) | 지배기업소유주지분 총포괄손익 | (32,273) | 지배기업 소유주지분에 대한 주당손익 | | · 계속영업기분및회석주당손익 | (286.0) | (1) 요약 연결재무정보 (K-IFRS 적용) <table border="1" style="width: 100%; margin-top: 10px;"> <thead> <tr> <th style="width: 60%;">구 분</th> <th style="width: 40%;">제 64기</th> </tr> </thead> <tbody> <tr> <td colspan="2" style="text-align: center;">< 요약 연결 재무상태표 ></td> </tr> <tr> <td>[유동자산]</td> <td style="text-align: right;">354,992</td> </tr> <tr> <td>· 당좌자산</td> <td style="text-align: right;">244,168</td> </tr> <tr> <td>자산 총계</td> <td style="text-align: right;">889,581</td> </tr> <tr> <td>[지배기업 소유주지분]</td> <td style="text-align: right;">96,938</td> </tr> <tr> <td>· 이익잉여금</td> <td style="text-align: right;">(15,372)</td> </tr> <tr> <td>자본총계</td> <td style="text-align: right;">170,337</td> </tr> <tr> <td colspan="2" style="text-align: center;">< 요약 연결 포괄손익계산서 ></td> </tr> <tr> <td>계속영업손익</td> <td style="text-align: right;">(37,885)</td> </tr> <tr> <td>· 지배지분귀속</td> <td style="text-align: right;">(28,597)</td> </tr> <tr> <td>당기순손익</td> <td style="text-align: right;">(40,275)</td> </tr> <tr> <td>지배기업 소유주지분 당기순이익</td> <td style="text-align: right;">(30,495)</td> </tr> <tr> <td>포괄손익</td> <td style="text-align: right;">(40,800)</td> </tr> <tr> <td>지배기업소유주지분 총포괄손익</td> <td style="text-align: right;">(33,058)</td> </tr> <tr> <td>지배기업 소유주지분에 대한 주당손익</td> <td></td> </tr> <tr> <td>· 계속영업기분및회석주당손익</td> <td style="text-align: right;">(294.0)</td> </tr> </tbody> </table> | 구 분 | 제 64기 | < 요약 연결 재무상태표 > | | [유동자산] | 354,992 | · 당좌자산 | 244,168 | 자산 총계 | 889,581 | [지배기업 소유주지분] | 96,938 | · 이익잉여금 | (15,372) | 자본총계 | 170,337 | < 요약 연결 포괄손익계산서 > | | 계속영업손익 | (37,885) | · 지배지분귀속 | (28,597) | 당기순손익 | (40,275) | 지배기업 소유주지분 당기순이익 | (30,495) | 포괄손익 | (40,800) | 지배기업소유주지분 총포괄손익 | (33,058) | 지배기업 소유주지분에 대한 주당손익 | | · 계속영업기분및회석주당손익 | (294.0) |
| | 구 분 | 제 64기 | | | | | | | | | | | | | | | | | | | | | | | | | | | | | | | | | | | | | | | | | | | | | | | | | | | | | | | | | | | | | | | | | | | | |
| < 요약 연결 재무상태표 > | | | | | | | | | | | | | | | | | | | | | | | | | | | | | | | | | | | | | | | | | | | | | | | | | | | | | | | | | | | | | | | | | | | | | | |
| [유동자산] | 355,777 | | | | | | | | | | | | | | | | | | | | | | | | | | | | | | | | | | | | | | | | | | | | | | | | | | | | | | | | | | | | | | | | | | | | | |
| · 당좌자산 | 244,953 | | | | | | | | | | | | | | | | | | | | | | | | | | | | | | | | | | | | | | | | | | | | | | | | | | | | | | | | | | | | | | | | | | | | | |
| 자산 총계 | 890,365 | | | | | | | | | | | | | | | | | | | | | | | | | | | | | | | | | | | | | | | | | | | | | | | | | | | | | | | | | | | | | | | | | | | | | |
| [지배기업 소유주지분] | 97,722 | | | | | | | | | | | | | | | | | | | | | | | | | | | | | | | | | | | | | | | | | | | | | | | | | | | | | | | | | | | | | | | | | | | | | |
| · 이익잉여금 | (14,587) | | | | | | | | | | | | | | | | | | | | | | | | | | | | | | | | | | | | | | | | | | | | | | | | | | | | | | | | | | | | | | | | | | | | | |
| 자본총계 | 171,121 | | | | | | | | | | | | | | | | | | | | | | | | | | | | | | | | | | | | | | | | | | | | | | | | | | | | | | | | | | | | | | | | | | | | | |
| < 요약 연결 포괄손익계산서 > | | | | | | | | | | | | | | | | | | | | | | | | | | | | | | | | | | | | | | | | | | | | | | | | | | | | | | | | | | | | | | | | | | | | | | |
| 계속영업손익 | (37,060) | | | | | | | | | | | | | | | | | | | | | | | | | | | | | | | | | | | | | | | | | | | | | | | | | | | | | | | | | | | | | | | | | | | | | |
| · 지배지분귀속 | (27,812) | | | | | | | | | | | | | | | | | | | | | | | | | | | | | | | | | | | | | | | | | | | | | | | | | | | | | | | | | | | | | | | | | | | | | |
| 당기순손익 | (39,490) | | | | | | | | | | | | | | | | | | | | | | | | | | | | | | | | | | | | | | | | | | | | | | | | | | | | | | | | | | | | | | | | | | | | | |
| 지배기업 소유주지분 당기순이익 | (29,710) | | | | | | | | | | | | | | | | | | | | | | | | | | | | | | | | | | | | | | | | | | | | | | | | | | | | | | | | | | | | | | | | | | | | | |
| 포괄손익 | (40,015) | | | | | | | | | | | | | | | | | | | | | | | | | | | | | | | | | | | | | | | | | | | | | | | | | | | | | | | | | | | | | | | | | | | | | |
| 지배기업소유주지분 총포괄손익 | (32,273) | | | | | | | | | | | | | | | | | | | | | | | | | | | | | | | | | | | | | | | | | | | | | | | | | | | | | | | | | | | | | | | | | | | | | |
| 지배기업 소유주지분에 대한 주당손익 | | | | | | | | | | | | | | | | | | | | | | | | | | | | | | | | | | | | | | | | | | | | | | | | | | | | | | | | | | | | | | | | | | | | | | |
| · 계속영업기분및회석주당손익 | (286.0) | | | | | | | | | | | | | | | | | | | | | | | | | | | | | | | | | | | | | | | | | | | | | | | | | | | | | | | | | | | | | | | | | | | | | |
| 구 분 | 제 64기 | | | | | | | | | | | | | | | | | | | | | | | | | | | | | | | | | | | | | | | | | | | | | | | | | | | | | | | | | | | | | | | | | | | | | |
| < 요약 연결 재무상태표 > | | | | | | | | | | | | | | | | | | | | | | | | | | | | | | | | | | | | | | | | | | | | | | | | | | | | | | | | | | | | | | | | | | | | | | |
| [유동자산] | 354,992 | | | | | | | | | | | | | | | | | | | | | | | | | | | | | | | | | | | | | | | | | | | | | | | | | | | | | | | | | | | | | | | | | | | | | |
| · 당좌자산 | 244,168 | | | | | | | | | | | | | | | | | | | | | | | | | | | | | | | | | | | | | | | | | | | | | | | | | | | | | | | | | | | | | | | | | | | | | |
| 자산 총계 | 889,581 | | | | | | | | | | | | | | | | | | | | | | | | | | | | | | | | | | | | | | | | | | | | | | | | | | | | | | | | | | | | | | | | | | | | | |
| [지배기업 소유주지분] | 96,938 | | | | | | | | | | | | | | | | | | | | | | | | | | | | | | | | | | | | | | | | | | | | | | | | | | | | | | | | | | | | | | | | | | | | | |
| · 이익잉여금 | (15,372) | | | | | | | | | | | | | | | | | | | | | | | | | | | | | | | | | | | | | | | | | | | | | | | | | | | | | | | | | | | | | | | | | | | | | |
| 자본총계 | 170,337 | | | | | | | | | | | | | | | | | | | | | | | | | | | | | | | | | | | | | | | | | | | | | | | | | | | | | | | | | | | | | | | | | | | | | |
| < 요약 연결 포괄손익계산서 > | | | | | | | | | | | | | | | | | | | | | | | | | | | | | | | | | | | | | | | | | | | | | | | | | | | | | | | | | | | | | | | | | | | | | | |
| 계속영업손익 | (37,885) | | | | | | | | | | | | | | | | | | | | | | | | | | | | | | | | | | | | | | | | | | | | | | | | | | | | | | | | | | | | | | | | | | | | | |
| · 지배지분귀속 | (28,597) | | | | | | | | | | | | | | | | | | | | | | | | | | | | | | | | | | | | | | | | | | | | | | | | | | | | | | | | | | | | | | | | | | | | | |
| 당기순손익 | (40,275) | | | | | | | | | | | | | | | | | | | | | | | | | | | | | | | | | | | | | | | | | | | | | | | | | | | | | | | | | | | | | | | | | | | | | |
| 지배기업 소유주지분 당기순이익 | (30,495) | | | | | | | | | | | | | | | | | | | | | | | | | | | | | | | | | | | | | | | | | | | | | | | | | | | | | | | | | | | | | | | | | | | | | |
| 포괄손익 | (40,800) | | | | | | | | | | | | | | | | | | | | | | | | | | | | | | | | | | | | | | | | | | | | | | | | | | | | | | | | | | | | | | | | | | | | | |
| 지배기업소유주지분 총포괄손익 | (33,058) | | | | | | | | | | | | | | | | | | | | | | | | | | | | | | | | | | | | | | | | | | | | | | | | | | | | | | | | | | | | | | | | | | | | | |
| 지배기업 소유주지분에 대한 주당손익 | | | | | | | | | | | | | | | | | | | | | | | | | | | | | | | | | | | | | | | | | | | | | | | | | | | | | | | | | | | | | | | | | | | | | | |
| · 계속영업기분및회석주당손익 | (294.0) | | | | | | | | | | | | | | | | | | | | | | | | | | | | | | | | | | | | | | | | | | | | | | | | | | | | | | | | | | | | | | | | | | | | | |
| | (2) 요약 재무정보 (K-IFRS) <table border="1" style="width: 100%; margin-top: 10px;"> <thead> <tr> <th style="width: 60%;">구 분</th> <th style="width: 40%;">제64기</th> </tr> </thead> <tbody> <tr> <td colspan="2" style="text-align: center;">< 요약 재무상태표 ></td> </tr> <tr> <td>[유동자산]</td> <td style="text-align: right;">116,159</td> </tr> <tr> <td>· 당좌자산</td> <td style="text-align: right;">114,560</td> </tr> <tr> <td>자산총계</td> <td style="text-align: right;">371,677</td> </tr> <tr> <td>[이익잉여금]</td> <td style="text-align: right;">(15,458)</td> </tr> <tr> <td>자본총계</td> <td style="text-align: right;">94,609</td> </tr> <tr> <td colspan="2" style="text-align: center;">< 요약 포괄손익계산서 ></td> </tr> <tr> <td>당기순이익</td> <td style="text-align: right;">(27,503)</td> </tr> <tr> <td>총포괄순이익</td> <td style="text-align: right;">(31,126)</td> </tr> <tr> <td>- 기본주당순이익 (단위: 원)</td> <td style="text-align: right;">(283.1)</td> </tr> <tr> <td>- 회석주당순이익 (단위: 원)</td> <td style="text-align: right;">(283.1)</td> </tr> </tbody> </table> | 구 분 | 제64기 | < 요약 재무상태표 > | | [유동자산] | 116,159 | · 당좌자산 | 114,560 | 자산총계 | 371,677 | [이익잉여금] | (15,458) | 자본총계 | 94,609 | < 요약 포괄손익계산서 > | | 당기순이익 | (27,503) | 총포괄순이익 | (31,126) | - 기본주당순이익 (단위: 원) | (283.1) | - 회석주당순이익 (단위: 원) | (283.1) | (2) 요약 재무정보 (K-IFRS) <table border="1" style="width: 100%; margin-top: 10px;"> <thead> <tr> <th style="width: 60%;">구 분</th> <th style="width: 40%;">제64기</th> </tr> </thead> <tbody> <tr> <td colspan="2" style="text-align: center;">< 요약 재무상태표 ></td> </tr> <tr> <td>[유동자산]</td> <td style="text-align: right;">115,374</td> </tr> <tr> <td>· 당좌자산</td> <td style="text-align: right;">113,775</td> </tr> <tr> <td>자산총계</td> <td style="text-align: right;">370,893</td> </tr> <tr> <td>[이익잉여금]</td> <td style="text-align: right;">(16,242)</td> </tr> <tr> <td>자본총계</td> <td style="text-align: right;">93,825</td> </tr> <tr> <td colspan="2" style="text-align: center;">< 요약 포괄손익계산서 ></td> </tr> <tr> <td>당기순이익</td> <td style="text-align: right;">(28,287)</td> </tr> <tr> <td>총포괄순이익</td> <td style="text-align: right;">(31,911)</td> </tr> <tr> <td>- 기본주당순이익 (단위: 원)</td> <td style="text-align: right;">(291.2)</td> </tr> <tr> <td>- 회석주당순이익 (단위: 원)</td> <td style="text-align: right;">(291.2)</td> </tr> </tbody> </table> | 구 분 | 제64기 | < 요약 재무상태표 > | | [유동자산] | 115,374 | · 당좌자산 | 113,775 | 자산총계 | 370,893 | [이익잉여금] | (16,242) | 자본총계 | 93,825 | < 요약 포괄손익계산서 > | | 당기순이익 | (28,287) | 총포괄순이익 | (31,911) | - 기본주당순이익 (단위: 원) | (291.2) | - 회석주당순이익 (단위: 원) | (291.2) | | | | | | | | | | | | | | | | | | | | |
| 구 분 | 제64기 | | | | | | | | | | | | | | | | | | | | | | | | | | | | | | | | | | | | | | | | | | | | | | | | | | | | | | | | | | | | | | | | | | | | | |
| < 요약 재무상태표 > | | | | | | | | | | | | | | | | | | | | | | | | | | | | | | | | | | | | | | | | | | | | | | | | | | | | | | | | | | | | | | | | | | | | | | |
| [유동자산] | 116,159 | | | | | | | | | | | | | | | | | | | | | | | | | | | | | | | | | | | | | | | | | | | | | | | | | | | | | | | | | | | | | | | | | | | | | |
| · 당좌자산 | 114,560 | | | | | | | | | | | | | | | | | | | | | | | | | | | | | | | | | | | | | | | | | | | | | | | | | | | | | | | | | | | | | | | | | | | | | |
| 자산총계 | 371,677 | | | | | | | | | | | | | | | | | | | | | | | | | | | | | | | | | | | | | | | | | | | | | | | | | | | | | | | | | | | | | | | | | | | | | |
| [이익잉여금] | (15,458) | | | | | | | | | | | | | | | | | | | | | | | | | | | | | | | | | | | | | | | | | | | | | | | | | | | | | | | | | | | | | | | | | | | | | |
| 자본총계 | 94,609 | | | | | | | | | | | | | | | | | | | | | | | | | | | | | | | | | | | | | | | | | | | | | | | | | | | | | | | | | | | | | | | | | | | | | |
| < 요약 포괄손익계산서 > | | | | | | | | | | | | | | | | | | | | | | | | | | | | | | | | | | | | | | | | | | | | | | | | | | | | | | | | | | | | | | | | | | | | | | |
| 당기순이익 | (27,503) | | | | | | | | | | | | | | | | | | | | | | | | | | | | | | | | | | | | | | | | | | | | | | | | | | | | | | | | | | | | | | | | | | | | | |
| 총포괄순이익 | (31,126) | | | | | | | | | | | | | | | | | | | | | | | | | | | | | | | | | | | | | | | | | | | | | | | | | | | | | | | | | | | | | | | | | | | | | |
| - 기본주당순이익 (단위: 원) | (283.1) | | | | | | | | | | | | | | | | | | | | | | | | | | | | | | | | | | | | | | | | | | | | | | | | | | | | | | | | | | | | | | | | | | | | | |
| - 회석주당순이익 (단위: 원) | (283.1) | | | | | | | | | | | | | | | | | | | | | | | | | | | | | | | | | | | | | | | | | | | | | | | | | | | | | | | | | | | | | | | | | | | | | |
| 구 분 | 제64기 | | | | | | | | | | | | | | | | | | | | | | | | | | | | | | | | | | | | | | | | | | | | | | | | | | | | | | | | | | | | | | | | | | | | | |
| < 요약 재무상태표 > | | | | | | | | | | | | | | | | | | | | | | | | | | | | | | | | | | | | | | | | | | | | | | | | | | | | | | | | | | | | | | | | | | | | | | |
| [유동자산] | 115,374 | | | | | | | | | | | | | | | | | | | | | | | | | | | | | | | | | | | | | | | | | | | | | | | | | | | | | | | | | | | | | | | | | | | | | |
| · 당좌자산 | 113,775 | | | | | | | | | | | | | | | | | | | | | | | | | | | | | | | | | | | | | | | | | | | | | | | | | | | | | | | | | | | | | | | | | | | | | |
| 자산총계 | 370,893 | | | | | | | | | | | | | | | | | | | | | | | | | | | | | | | | | | | | | | | | | | | | | | | | | | | | | | | | | | | | | | | | | | | | | |
| [이익잉여금] | (16,242) | | | | | | | | | | | | | | | | | | | | | | | | | | | | | | | | | | | | | | | | | | | | | | | | | | | | | | | | | | | | | | | | | | | | | |
| 자본총계 | 93,825 | | | | | | | | | | | | | | | | | | | | | | | | | | | | | | | | | | | | | | | | | | | | | | | | | | | | | | | | | | | | | | | | | | | | | |
| < 요약 포괄손익계산서 > | | | | | | | | | | | | | | | | | | | | | | | | | | | | | | | | | | | | | | | | | | | | | | | | | | | | | | | | | | | | | | | | | | | | | | |
| 당기순이익 | (28,287) | | | | | | | | | | | | | | | | | | | | | | | | | | | | | | | | | | | | | | | | | | | | | | | | | | | | | | | | | | | | | | | | | | | | | |
| 총포괄순이익 | (31,911) | | | | | | | | | | | | | | | | | | | | | | | | | | | | | | | | | | | | | | | | | | | | | | | | | | | | | | | | | | | | | | | | | | | | | |
| - 기본주당순이익 (단위: 원) | (291.2) | | | | | | | | | | | | | | | | | | | | | | | | | | | | | | | | | | | | | | | | | | | | | | | | | | | | | | | | | | | | | | | | | | | | | |
| - 회석주당순이익 (단위: 원) | (291.2) | | | | | | | | | | | | | | | | | | | | | | | | | | | | | | | | | | | | | | | | | | | | | | | | | | | | | | | | | | | | | | | | | | | | | |

| III.재무에 관한 사항 中 2. 연결재무제표 3. 연결재무제표 주석 | | | | | | | | | | | | | | | | | | | | | | | | | | | | | | | | | | | | | | |
|--|---|---------------------------------|-----------|---------------------------------|------------------|------------------|-------------------|--|-------------------|-----------------|--|------------------|-------------------|----------------|-------------------|-------------------------------|------------------|--|------------------|---|-----------|------------------|---------------------------------|-------------------|-------------|-------------------|-----------------|-------------------|-------------|-------------------|-------------|-------------------|-------------------------------|-----------------|-------------|------------|--------------|--------------|
| (재무상태표) | <table border="1"> <thead> <tr> <th>과 목</th> <th>제 64(당) 기</th> </tr> </thead> <tbody> <tr> <td>유동자산</td> <td>355,776,655,486</td> </tr> <tr> <td>당기법인세자산</td> <td>1,021,944,699</td> </tr> <tr> <td>자산총계</td> <td>890,365,227,300</td> </tr> <tr> <td>지배기업의 소유지분</td> <td>97,722,405,367</td> </tr> <tr> <td>이익잉여금</td> <td>(14,587,427,737)</td> </tr> <tr> <td>자본총계</td> <td>171,121,429,376</td> </tr> <tr> <td>부채와 자본총계</td> <td>890,365,227,300</td> </tr> </tbody> </table> | 과 목 | 제 64(당) 기 | 유동자산 | 355,776,655,486 | 당기법인세자산 | 1,021,944,699 | 자산총계 | 890,365,227,300 | 지배기업의 소유지분 | 97,722,405,367 | 이익잉여금 | (14,587,427,737) | 자본총계 | 171,121,429,376 | 부채와 자본총계 | 890,365,227,300 | <table border="1"> <thead> <tr> <th>과 목</th> <th>제 64(당) 기</th> </tr> </thead> <tbody> <tr> <td>유동자산</td> <td>354,992,002,213</td> </tr> <tr> <td>당기법인세자산</td> <td>237,291,426</td> </tr> <tr> <td>자산총계</td> <td>889,580,574,027</td> </tr> <tr> <td>지배기업의 소유지분</td> <td>96,937,752,094</td> </tr> <tr> <td>이익잉여금</td> <td>(15,372,081,010)</td> </tr> <tr> <td>자본총계</td> <td>170,336,776,103</td> </tr> <tr> <td>부채와 자본총계</td> <td>889,580,574,027</td> </tr> </tbody> </table> | 과 목 | 제 64(당) 기 | 유동자산 | 354,992,002,213 | 당기법인세자산 | 237,291,426 | 자산총계 | 889,580,574,027 | 지배기업의 소유지분 | 96,937,752,094 | 이익잉여금 | (15,372,081,010) | 자본총계 | 170,336,776,103 | 부채와 자본총계 | 889,580,574,027 | | | | |
| 과 목 | 제 64(당) 기 | | | | | | | | | | | | | | | | | | | | | | | | | | | | | | | | | | | | | |
| 유동자산 | 355,776,655,486 | | | | | | | | | | | | | | | | | | | | | | | | | | | | | | | | | | | | | |
| 당기법인세자산 | 1,021,944,699 | | | | | | | | | | | | | | | | | | | | | | | | | | | | | | | | | | | | | |
| 자산총계 | 890,365,227,300 | | | | | | | | | | | | | | | | | | | | | | | | | | | | | | | | | | | | | |
| 지배기업의 소유지분 | 97,722,405,367 | | | | | | | | | | | | | | | | | | | | | | | | | | | | | | | | | | | | | |
| 이익잉여금 | (14,587,427,737) | | | | | | | | | | | | | | | | | | | | | | | | | | | | | | | | | | | | | |
| 자본총계 | 171,121,429,376 | | | | | | | | | | | | | | | | | | | | | | | | | | | | | | | | | | | | | |
| 부채와 자본총계 | 890,365,227,300 | | | | | | | | | | | | | | | | | | | | | | | | | | | | | | | | | | | | | |
| 과 목 | 제 64(당) 기 | | | | | | | | | | | | | | | | | | | | | | | | | | | | | | | | | | | | | |
| 유동자산 | 354,992,002,213 | | | | | | | | | | | | | | | | | | | | | | | | | | | | | | | | | | | | | |
| 당기법인세자산 | 237,291,426 | | | | | | | | | | | | | | | | | | | | | | | | | | | | | | | | | | | | | |
| 자산총계 | 889,580,574,027 | | | | | | | | | | | | | | | | | | | | | | | | | | | | | | | | | | | | | |
| 지배기업의 소유지분 | 96,937,752,094 | | | | | | | | | | | | | | | | | | | | | | | | | | | | | | | | | | | | | |
| 이익잉여금 | (15,372,081,010) | | | | | | | | | | | | | | | | | | | | | | | | | | | | | | | | | | | | | |
| 자본총계 | 170,336,776,103 | | | | | | | | | | | | | | | | | | | | | | | | | | | | | | | | | | | | | |
| 부채와 자본총계 | 889,580,574,027 | | | | | | | | | | | | | | | | | | | | | | | | | | | | | | | | | | | | | |
| (포괄손익계산서) | <table border="1"> <thead> <tr> <th>과 목</th> <th>제 64(당) 기</th> </tr> </thead> <tbody> <tr> <td>법인세비용(수익)</td> <td>(3,400,062,471)</td> </tr> <tr> <td>VI. 계속영업이익(손실)</td> <td>(37,059,956,899)</td> </tr> <tr> <td>지배지분귀속</td> <td>(27,812,197,140)</td> </tr> <tr> <td>VIII. 당기순이익(손실)</td> <td>(39,490,280,387)</td> </tr> <tr> <td>X. 총포괄손익</td> <td>(40,015,296,822)</td> </tr> <tr> <td>지배지분귀속</td> <td>(32,273,435,554)</td> </tr> <tr> <td>1. 계속영업기분및희석주당이익(손실) (단위 : 원)</td> <td>(286)</td> </tr> </tbody> </table> | 과 목 | 제 64(당) 기 | 법인세비용(수익) | (3,400,062,471) | VI. 계속영업이익(손실) | (37,059,956,899) | 지배지분귀속 | (27,812,197,140) | VIII. 당기순이익(손실) | (39,490,280,387) | X. 총포괄손익 | (40,015,296,822) | 지배지분귀속 | (32,273,435,554) | 1. 계속영업기분및희석주당이익(손실) (단위 : 원) | (286) | <table border="1"> <thead> <tr> <th>과 목</th> <th>제 64(당) 기</th> </tr> </thead> <tbody> <tr> <td>법인세비용(수익)</td> <td>(2,615,409,198)</td> </tr> <tr> <td>VI. 계속영업이익(손실)</td> <td>(37,844,610,172)</td> </tr> <tr> <td>지배지분귀속</td> <td>(28,596,850,413)</td> </tr> <tr> <td>VIII. 당기순이익(손실)</td> <td>(40,274,933,660)</td> </tr> <tr> <td>X. 총포괄손익</td> <td>(40,799,950,095)</td> </tr> <tr> <td>지배지분귀속</td> <td>(33,058,088,827)</td> </tr> <tr> <td>1. 계속영업기분및희석주당이익(손실) (단위 : 원)</td> <td>(294)</td> </tr> </tbody> </table> | 과 목 | 제 64(당) 기 | 법인세비용(수익) | (2,615,409,198) | VI. 계속영업이익(손실) | (37,844,610,172) | 지배지분귀속 | (28,596,850,413) | VIII. 당기순이익(손실) | (40,274,933,660) | X. 총포괄손익 | (40,799,950,095) | 지배지분귀속 | (33,058,088,827) | 1. 계속영업기분및희석주당이익(손실) (단위 : 원) | (294) | | | | |
| 과 목 | 제 64(당) 기 | | | | | | | | | | | | | | | | | | | | | | | | | | | | | | | | | | | | | |
| 법인세비용(수익) | (3,400,062,471) | | | | | | | | | | | | | | | | | | | | | | | | | | | | | | | | | | | | | |
| VI. 계속영업이익(손실) | (37,059,956,899) | | | | | | | | | | | | | | | | | | | | | | | | | | | | | | | | | | | | | |
| 지배지분귀속 | (27,812,197,140) | | | | | | | | | | | | | | | | | | | | | | | | | | | | | | | | | | | | | |
| VIII. 당기순이익(손실) | (39,490,280,387) | | | | | | | | | | | | | | | | | | | | | | | | | | | | | | | | | | | | | |
| X. 총포괄손익 | (40,015,296,822) | | | | | | | | | | | | | | | | | | | | | | | | | | | | | | | | | | | | | |
| 지배지분귀속 | (32,273,435,554) | | | | | | | | | | | | | | | | | | | | | | | | | | | | | | | | | | | | | |
| 1. 계속영업기분및희석주당이익(손실) (단위 : 원) | (286) | | | | | | | | | | | | | | | | | | | | | | | | | | | | | | | | | | | | | |
| 과 목 | 제 64(당) 기 | | | | | | | | | | | | | | | | | | | | | | | | | | | | | | | | | | | | | |
| 법인세비용(수익) | (2,615,409,198) | | | | | | | | | | | | | | | | | | | | | | | | | | | | | | | | | | | | | |
| VI. 계속영업이익(손실) | (37,844,610,172) | | | | | | | | | | | | | | | | | | | | | | | | | | | | | | | | | | | | | |
| 지배지분귀속 | (28,596,850,413) | | | | | | | | | | | | | | | | | | | | | | | | | | | | | | | | | | | | | |
| VIII. 당기순이익(손실) | (40,274,933,660) | | | | | | | | | | | | | | | | | | | | | | | | | | | | | | | | | | | | | |
| X. 총포괄손익 | (40,799,950,095) | | | | | | | | | | | | | | | | | | | | | | | | | | | | | | | | | | | | | |
| 지배지분귀속 | (33,058,088,827) | | | | | | | | | | | | | | | | | | | | | | | | | | | | | | | | | | | | | |
| 1. 계속영업기분및희석주당이익(손실) (단위 : 원) | (294) | | | | | | | | | | | | | | | | | | | | | | | | | | | | | | | | | | | | | |
| (자본변동표) | <table border="1"> <thead> <tr> <th>구 분</th> <th>이익잉여금</th> <th>합 계</th> </tr> </thead> <tbody> <tr> <td>연결당기순이익(손실)</td> <td>(29,710,279,784)</td> <td>(39,490,280,387)</td> </tr> <tr> <td>2018.12.31(당기말)</td> <td>(14,587,427,737)</td> <td>171,121,429,376</td> </tr> </tbody> </table> | 구 분 | 이익잉여금 | 합 계 | 연결당기순이익(손실) | (29,710,279,784) | (39,490,280,387) | 2018.12.31(당기말) | (14,587,427,737) | 171,121,429,376 | <table border="1"> <thead> <tr> <th>구 분</th> <th>이익잉여금</th> <th>합 계</th> </tr> </thead> <tbody> <tr> <td>연결당기순이익(손실)</td> <td>(30,494,933,057)</td> <td>(40,274,933,660)</td> </tr> <tr> <td>2018.12.31(당기말)</td> <td>(15,372,081,010)</td> <td>170,336,776,103</td> </tr> </tbody> </table> | 구 분 | 이익잉여금 | 합 계 | 연결당기순이익(손실) | (30,494,933,057) | (40,274,933,660) | 2018.12.31(당기말) | (15,372,081,010) | 170,336,776,103 | | | | | | | | | | | | | | | | | | |
| 구 분 | 이익잉여금 | 합 계 | | | | | | | | | | | | | | | | | | | | | | | | | | | | | | | | | | | | |
| 연결당기순이익(손실) | (29,710,279,784) | (39,490,280,387) | | | | | | | | | | | | | | | | | | | | | | | | | | | | | | | | | | | | |
| 2018.12.31(당기말) | (14,587,427,737) | 171,121,429,376 | | | | | | | | | | | | | | | | | | | | | | | | | | | | | | | | | | | | |
| 구 분 | 이익잉여금 | 합 계 | | | | | | | | | | | | | | | | | | | | | | | | | | | | | | | | | | | | |
| 연결당기순이익(손실) | (30,494,933,057) | (40,274,933,660) | | | | | | | | | | | | | | | | | | | | | | | | | | | | | | | | | | | | |
| 2018.12.31(당기말) | (15,372,081,010) | 170,336,776,103 | | | | | | | | | | | | | | | | | | | | | | | | | | | | | | | | | | | | |
| (현금흐름표) | <table border="1"> <thead> <tr> <th>과 목</th> <th>제 64(당) 기</th> </tr> </thead> <tbody> <tr> <td>가. 당기순이익(손실)</td> <td>(39,490,280,387)</td> </tr> <tr> <td>나. 조 정</td> <td>80,971,342,793</td> </tr> </tbody> </table> | 과 목 | 제 64(당) 기 | 가. 당기순이익(손실) | (39,490,280,387) | 나. 조 정 | 80,971,342,793 | <table border="1"> <thead> <tr> <th>과 목</th> <th>제 64(당) 기</th> </tr> </thead> <tbody> <tr> <td>가. 당기순이익(손실)</td> <td>(40,274,933,660)</td> </tr> <tr> <td>나. 조 정</td> <td>81,755,996,066</td> </tr> </tbody> </table> | 과 목 | 제 64(당) 기 | 가. 당기순이익(손실) | (40,274,933,660) | 나. 조 정 | 81,755,996,066 | | | | | | | | | | | | | | | | | | | | | | | | |
| 과 목 | 제 64(당) 기 | | | | | | | | | | | | | | | | | | | | | | | | | | | | | | | | | | | | | |
| 가. 당기순이익(손실) | (39,490,280,387) | | | | | | | | | | | | | | | | | | | | | | | | | | | | | | | | | | | | | |
| 나. 조 정 | 80,971,342,793 | | | | | | | | | | | | | | | | | | | | | | | | | | | | | | | | | | | | | |
| 과 목 | 제 64(당) 기 | | | | | | | | | | | | | | | | | | | | | | | | | | | | | | | | | | | | | |
| 가. 당기순이익(손실) | (40,274,933,660) | | | | | | | | | | | | | | | | | | | | | | | | | | | | | | | | | | | | | |
| 나. 조 정 | 81,755,996,066 | | | | | | | | | | | | | | | | | | | | | | | | | | | | | | | | | | | | | |
| (주석2.2.1) | <p>(5) 기준서 제1115호 '고객과의 계약에서 생기는 수익'</p> <p>연결재무상태표(단위 : 천원)</p> <table border="1"> <thead> <tr> <th>과 목</th> <th>보고된 금액</th> <th>K-IFRS 1115를 적용 하지 않았을 경우</th> </tr> </thead> <tbody> <tr> <td>유동자산</td> <td>355,776,655</td> <td>352,221,003</td> </tr> <tr> <td>자산총계</td> <td>890,365,227</td> <td>887,738,383</td> </tr> <tr> <td>유동부채</td> <td>523,026,859</td> <td>522,306,513</td> </tr> <tr> <td>비유동부채</td> <td>196,216,939</td> <td>196,216,939</td> </tr> <tr> <td>이익잉여금(결손금)</td> <td>(14,587,428)</td> <td>(16,493,925)</td> </tr> </tbody> </table> | 과 목 | 보고된 금액 | K-IFRS 1115를 적용 하지 않았을 경우 | 유동자산 | 355,776,655 | 352,221,003 | 자산총계 | 890,365,227 | 887,738,383 | 유동부채 | 523,026,859 | 522,306,513 | 비유동부채 | 196,216,939 | 196,216,939 | 이익잉여금(결손금) | (14,587,428) | (16,493,925) | <p>(5) 기준서 제1115호 '고객과의 계약에서 생기는 수익'</p> <p>연결재무상태표(단위 : 천원)</p> <table border="1"> <thead> <tr> <th>과 목</th> <th>보고된 금액</th> <th>K-IFRS 1115를 적용 하지 않았을 경우</th> </tr> </thead> <tbody> <tr> <td>유동자산</td> <td>354,992,002</td> <td>351,436,350</td> </tr> <tr> <td>자산총계</td> <td>889,580,574</td> <td>886,953,730</td> </tr> <tr> <td>유동부채</td> <td>551,245,659</td> <td>550,525,313</td> </tr> <tr> <td>비유동부채</td> <td>167,998,139</td> <td>167,998,139</td> </tr> <tr> <td>이익잉여금(결손금)</td> <td>(15,372,081)</td> <td>(17,278,579)</td> </tr> </tbody> </table> | 과 목 | 보고된 금액 | K-IFRS 1115를 적용 하지 않았을 경우 | 유동자산 | 354,992,002 | 351,436,350 | 자산총계 | 889,580,574 | 886,953,730 | 유동부채 | 551,245,659 | 550,525,313 | 비유동부채 | 167,998,139 | 167,998,139 | 이익잉여금(결손금) | (15,372,081) | (17,278,579) |
| 과 목 | 보고된 금액 | K-IFRS 1115를 적용 하지 않았을 경우 | | | | | | | | | | | | | | | | | | | | | | | | | | | | | | | | | | | | |
| 유동자산 | 355,776,655 | 352,221,003 | | | | | | | | | | | | | | | | | | | | | | | | | | | | | | | | | | | | |
| 자산총계 | 890,365,227 | 887,738,383 | | | | | | | | | | | | | | | | | | | | | | | | | | | | | | | | | | | | |
| 유동부채 | 523,026,859 | 522,306,513 | | | | | | | | | | | | | | | | | | | | | | | | | | | | | | | | | | | | |
| 비유동부채 | 196,216,939 | 196,216,939 | | | | | | | | | | | | | | | | | | | | | | | | | | | | | | | | | | | | |
| 이익잉여금(결손금) | (14,587,428) | (16,493,925) | | | | | | | | | | | | | | | | | | | | | | | | | | | | | | | | | | | | |
| 과 목 | 보고된 금액 | K-IFRS 1115를 적용 하지 않았을 경우 | | | | | | | | | | | | | | | | | | | | | | | | | | | | | | | | | | | | |
| 유동자산 | 354,992,002 | 351,436,350 | | | | | | | | | | | | | | | | | | | | | | | | | | | | | | | | | | | | |
| 자산총계 | 889,580,574 | 886,953,730 | | | | | | | | | | | | | | | | | | | | | | | | | | | | | | | | | | | | |
| 유동부채 | 551,245,659 | 550,525,313 | | | | | | | | | | | | | | | | | | | | | | | | | | | | | | | | | | | | |
| 비유동부채 | 167,998,139 | 167,998,139 | | | | | | | | | | | | | | | | | | | | | | | | | | | | | | | | | | | | |
| 이익잉여금(결손금) | (15,372,081) | (17,278,579) | | | | | | | | | | | | | | | | | | | | | | | | | | | | | | | | | | | | |

| | <table border="1"> <tr> <td>자본총계</td> <td>171,121,429</td> <td>169,214,932</td> </tr> <tr> <td>자본과부채총계</td> <td>890,365,227</td> <td>887,738,383</td> </tr> </table> | 자본총계 | 171,121,429 | 169,214,932 | 자본과부채총계 | 890,365,227 | 887,738,383 | <table border="1"> <tr> <td>자본총계</td> <td>170,336,776</td> <td>168,430,278</td> </tr> <tr> <td>자본과부채총계</td> <td>889,580,574</td> <td>886,953,730</td> </tr> </table> | 자본총계 | 170,336,776 | 168,430,278 | 자본과부채총계 | 889,580,574 | 886,953,730 | | | | | | | | | | | | |
|-------------------------|--|---|--------------------|---------------------------------|------------------------|------------------|-------------------|---|-------------------|--|------------------|--|--------------------|--|-------------------------|-------------------|---------------------------------|------------------------|------------------|------------------|----------------------|------------------|------------------|------------------|-------|-------|
| 자본총계 | 171,121,429 | 169,214,932 | | | | | | | | | | | | | | | | | | | | | | | | |
| 자본과부채총계 | 890,365,227 | 887,738,383 | | | | | | | | | | | | | | | | | | | | | | | | |
| 자본총계 | 170,336,776 | 168,430,278 | | | | | | | | | | | | | | | | | | | | | | | | |
| 자본과부채총계 | 889,580,574 | 886,953,730 | | | | | | | | | | | | | | | | | | | | | | | | |
| | 연결손익계산서(단위 : 천원) | 연결손익계산서(단위 : 천원) | | | | | | | | | | | | | | | | | | | | | | | | |
| | <table border="1"> <thead> <tr> <th>과 목</th> <th>보고된 금액</th> <th>K-IFRS 1115를 적용 하지 않았을 경우</th> </tr> </thead> <tbody> <tr> <td>IX. 법인세비용</td> <td>(3,400,062)</td> <td>(2,471,254)</td> </tr> <tr> <td>X. 당기순이익 (손실)</td> <td>(37,059,957)</td> <td>(32,575,497)</td> </tr> <tr> <td>XI. 주당이익(손 실)</td> <td>(286)</td> <td>(326)</td> </tr> </tbody> </table> | 과 목 | 보고된 금액 | K-IFRS 1115를 적용 하지 않았을 경우 | IX. 법인세비용 | (3,400,062) | (2,471,254) | X. 당기순이익 (손실) | (37,059,957) | (32,575,497) | XI. 주당이익(손 실) | (286) | (326) | <table border="1"> <thead> <tr> <th>과 목</th> <th>보고된 금액</th> <th>K-IFRS 1115를 적용 하지 않았을 경우</th> </tr> </thead> <tbody> <tr> <td>IX. 법인세비용</td> <td>(2,615,409)</td> <td>(1,686,601)</td> </tr> <tr> <td>X. 당기순이익(손 실)</td> <td>(37,844,610)</td> <td>(33,360,150)</td> </tr> <tr> <td>XI. 주당이익(손실)</td> <td>(294)</td> <td>(334)</td> </tr> </tbody> </table> | 과 목 | 보고된 금액 | K-IFRS 1115를 적용 하지 않았을 경우 | IX. 법인세비용 | (2,615,409) | (1,686,601) | X. 당기순이익(손 실) | (37,844,610) | (33,360,150) | XI. 주당이익(손실) | (294) | (334) |
| 과 목 | 보고된 금액 | K-IFRS 1115를 적용 하지 않았을 경우 | | | | | | | | | | | | | | | | | | | | | | | | |
| IX. 법인세비용 | (3,400,062) | (2,471,254) | | | | | | | | | | | | | | | | | | | | | | | | |
| X. 당기순이익 (손실) | (37,059,957) | (32,575,497) | | | | | | | | | | | | | | | | | | | | | | | | |
| XI. 주당이익(손 실) | (286) | (326) | | | | | | | | | | | | | | | | | | | | | | | | |
| 과 목 | 보고된 금액 | K-IFRS 1115를 적용 하지 않았을 경우 | | | | | | | | | | | | | | | | | | | | | | | | |
| IX. 법인세비용 | (2,615,409) | (1,686,601) | | | | | | | | | | | | | | | | | | | | | | | | |
| X. 당기순이익(손 실) | (37,844,610) | (33,360,150) | | | | | | | | | | | | | | | | | | | | | | | | |
| XI. 주당이익(손실) | (294) | (334) | | | | | | | | | | | | | | | | | | | | | | | | |
| (주석27.1) | <table border="1"> <thead> <tr> <th>구분</th> <th>당기</th> </tr> </thead> <tbody> <tr> <td>법인세부담액</td> <td>1,196,881</td> </tr> <tr> <td>법인세비용</td> <td>(3,400,062)</td> </tr> </tbody> </table> | 구분 | 당기 | 법인세부담액 | 1,196,881 | 법인세비용 | (3,400,062) | <table border="1"> <thead> <tr> <th>구분</th> <th>당기</th> </tr> </thead> <tbody> <tr> <td>법인세부담액</td> <td>1,981,535</td> </tr> <tr> <td>법인세비용</td> <td>(2,615,409)</td> </tr> </tbody> </table> | 구분 | 당기 | 법인세부담액 | 1,981,535 | 법인세비용 | (2,615,409) | | | | | | | | | | | | |
| 구분 | 당기 | | | | | | | | | | | | | | | | | | | | | | | | | |
| 법인세부담액 | 1,196,881 | | | | | | | | | | | | | | | | | | | | | | | | | |
| 법인세비용 | (3,400,062) | | | | | | | | | | | | | | | | | | | | | | | | | |
| 구분 | 당기 | | | | | | | | | | | | | | | | | | | | | | | | | |
| 법인세부담액 | 1,981,535 | | | | | | | | | | | | | | | | | | | | | | | | | |
| 법인세비용 | (2,615,409) | | | | | | | | | | | | | | | | | | | | | | | | | |
| (주석27.2) | <table border="1"> <thead> <tr> <th>구분</th> <th>당기</th> </tr> </thead> <tbody> <tr> <td>- 세무상 공제되지 않는 비용의 법인세효과</td> <td>7,140,498</td> </tr> <tr> <td>- 비교세수익의 법인세효과</td> <td>(204,637)</td> </tr> <tr> <td>- 기타(*2)</td> <td>2,676,606</td> </tr> <tr> <td>법인세비용</td> <td>(3,400,062)</td> </tr> </tbody> </table> | 구분 | 당기 | - 세무상 공제되지 않는 비용의 법인세효과 | 7,140,498 | - 비교세수익의 법인세효과 | (204,637) | - 기타(*2) | 2,676,606 | 법인세비용 | (3,400,062) | <table border="1"> <thead> <tr> <th>구분</th> <th>당기</th> </tr> </thead> <tbody> <tr> <td>- 세무상 공제되지 않는 비용의 법인세효과</td> <td>7,366,268</td> </tr> <tr> <td>- 비교세수익의 법인세효과</td> <td>(270,593)</td> </tr> <tr> <td>- 기타(*2)</td> <td>3,301,445</td> </tr> <tr> <td>법인세비용</td> <td>(2,615,409)</td> </tr> </tbody> </table> | 구분 | 당기 | - 세무상 공제되지 않는 비용의 법인세효과 | 7,366,268 | - 비교세수익의 법인세효과 | (270,593) | - 기타(*2) | 3,301,445 | 법인세비용 | (2,615,409) | | | | |
| 구분 | 당기 | | | | | | | | | | | | | | | | | | | | | | | | | |
| - 세무상 공제되지 않는 비용의 법인세효과 | 7,140,498 | | | | | | | | | | | | | | | | | | | | | | | | | |
| - 비교세수익의 법인세효과 | (204,637) | | | | | | | | | | | | | | | | | | | | | | | | | |
| - 기타(*2) | 2,676,606 | | | | | | | | | | | | | | | | | | | | | | | | | |
| 법인세비용 | (3,400,062) | | | | | | | | | | | | | | | | | | | | | | | | | |
| 구분 | 당기 | | | | | | | | | | | | | | | | | | | | | | | | | |
| - 세무상 공제되지 않는 비용의 법인세효과 | 7,366,268 | | | | | | | | | | | | | | | | | | | | | | | | | |
| - 비교세수익의 법인세효과 | (270,593) | | | | | | | | | | | | | | | | | | | | | | | | | |
| - 기타(*2) | 3,301,445 | | | | | | | | | | | | | | | | | | | | | | | | | |
| 법인세비용 | (2,615,409) | | | | | | | | | | | | | | | | | | | | | | | | | |
| (주석30.1) | <table border="1"> <thead> <tr> <th>구분</th> <th>당기말</th> </tr> </thead> <tbody> <tr> <td>미처분이익잉여금</td> <td>(16,861,368)</td> </tr> <tr> <td>합 계</td> <td>(14,587,428)</td> </tr> </tbody> </table> | 구분 | 당기말 | 미처분이익잉여금 | (16,861,368) | 합 계 | (14,587,428) | <table border="1"> <thead> <tr> <th>구분</th> <th>당기말</th> </tr> </thead> <tbody> <tr> <td>미처분이익잉여금</td> <td>(17,646,022)</td> </tr> <tr> <td>합 계</td> <td>(15,372,081)</td> </tr> </tbody> </table> | 구분 | 당기말 | 미처분이익잉여금 | (17,646,022) | 합 계 | (15,372,081) | | | | | | | | | | | | |
| 구분 | 당기말 | | | | | | | | | | | | | | | | | | | | | | | | | |
| 미처분이익잉여금 | (16,861,368) | | | | | | | | | | | | | | | | | | | | | | | | | |
| 합 계 | (14,587,428) | | | | | | | | | | | | | | | | | | | | | | | | | |
| 구분 | 당기말 | | | | | | | | | | | | | | | | | | | | | | | | | |
| 미처분이익잉여금 | (17,646,022) | | | | | | | | | | | | | | | | | | | | | | | | | |
| 합 계 | (15,372,081) | | | | | | | | | | | | | | | | | | | | | | | | | |
| (주석30.2) | <table border="1"> <thead> <tr> <th>구분</th> <th>보통주</th> <th>전환상환우선주 1,2</th> <th>전환상환우선 주 3,4</th> </tr> </thead> <tbody> <tr> <td>당기순이익</td> <td>(39,490,280,387)원</td> <td>(39,490,280,387)원</td> <td>(39,490,280,387)원</td> </tr> </tbody> </table> | 구분 | 보통주 | 전환상환우선주 1,2 | 전환상환우선 주 3,4 | 당기순이익 | (39,490,280,387)원 | (39,490,280,387)원 | (39,490,280,387)원 | <table border="1"> <thead> <tr> <th>구분</th> <th>보통주</th> <th>전환상환우선 주 1,2</th> <th>전환상환우선 주 3,4</th> </tr> </thead> <tbody> <tr> <td>당기순이익</td> <td>(40,274,933,660)원</td> <td>(40,274,933,660)원</td> <td>(40,274,933,660)원</td> </tr> </tbody> </table> | 구분 | 보통주 | 전환상환우선 주 1,2 | 전환상환우선 주 3,4 | 당기순이익 | (40,274,933,660)원 | (40,274,933,660)원 | (40,274,933,660)원 | | | | | | | | |
| 구분 | 보통주 | 전환상환우선주 1,2 | 전환상환우선 주 3,4 | | | | | | | | | | | | | | | | | | | | | | | |
| 당기순이익 | (39,490,280,387)원 | (39,490,280,387)원 | (39,490,280,387)원 | | | | | | | | | | | | | | | | | | | | | | | |
| 구분 | 보통주 | 전환상환우선 주 1,2 | 전환상환우선 주 3,4 | | | | | | | | | | | | | | | | | | | | | | | |
| 당기순이익 | (40,274,933,660)원 | (40,274,933,660)원 | (40,274,933,660)원 | | | | | | | | | | | | | | | | | | | | | | | |
| (주석36.1) | <table border="1"> <thead> <tr> <th>구 분</th> <th>계속영업</th> <th>합계</th> </tr> </thead> <tbody> <tr> <td>지배기업주주에게 귀속되는 당기순이익</td> <td>(27,812,197,140)</td> <td>(29,710,279,784)</td> </tr> <tr> <td>보통주 귀속 지배지분당기 순이익</td> <td>(27,812,197,140)</td> <td>(29,710,279,784)</td> </tr> <tr> <td>기본주당순이익</td> <td>(286)</td> <td>(306)</td> </tr> </tbody> </table> | 구 분 | 계속영업 | 합계 | 지배기업주주에게 귀속되는 당기순이익 | (27,812,197,140) | (29,710,279,784) | 보통주 귀속 지배지분당기 순이익 | (27,812,197,140) | (29,710,279,784) | 기본주당순이익 | (286) | (306) | <table border="1"> <thead> <tr> <th>구 분</th> <th>계속영업</th> <th>합계</th> </tr> </thead> <tbody> <tr> <td>지배기업주주에게 귀속되는 당기순이익</td> <td>(28,596,850,413)</td> <td>(30,494,933,057)</td> </tr> <tr> <td>보통주 귀속 지배지분당기 순이익</td> <td>(28,596,850,413)</td> <td>(30,494,933,057)</td> </tr> <tr> <td>기본주당순이익</td> <td>(294)</td> <td>(314)</td> </tr> </tbody> </table> | 구 분 | 계속영업 | 합계 | 지배기업주주에게 귀속되는 당기순이익 | (28,596,850,413) | (30,494,933,057) | 보통주 귀속 지배지분당기 순이익 | (28,596,850,413) | (30,494,933,057) | 기본주당순이익 | (294) | (314) |
| 구 분 | 계속영업 | 합계 | | | | | | | | | | | | | | | | | | | | | | | | |
| 지배기업주주에게 귀속되는 당기순이익 | (27,812,197,140) | (29,710,279,784) | | | | | | | | | | | | | | | | | | | | | | | | |
| 보통주 귀속 지배지분당기 순이익 | (27,812,197,140) | (29,710,279,784) | | | | | | | | | | | | | | | | | | | | | | | | |
| 기본주당순이익 | (286) | (306) | | | | | | | | | | | | | | | | | | | | | | | | |
| 구 분 | 계속영업 | 합계 | | | | | | | | | | | | | | | | | | | | | | | | |
| 지배기업주주에게 귀속되는 당기순이익 | (28,596,850,413) | (30,494,933,057) | | | | | | | | | | | | | | | | | | | | | | | | |
| 보통주 귀속 지배지분당기 순이익 | (28,596,850,413) | (30,494,933,057) | | | | | | | | | | | | | | | | | | | | | | | | |
| 기본주당순이익 | (294) | (314) | | | | | | | | | | | | | | | | | | | | | | | | |
| (주석36.2) | <table border="1"> <thead> <tr> <th>구 분</th> <th>계속영업</th> <th>합계</th> </tr> </thead> <tbody> <tr> <td>지배기업주주에게 귀속되는 당기순이익</td> <td>(27,812,197,140)</td> <td>(29,710,279,784)</td> </tr> </tbody> </table> | 구 분 | 계속영업 | 합계 | 지배기업주주에게 귀속되는 당기순이익 | (27,812,197,140) | (29,710,279,784) | <table border="1"> <thead> <tr> <th>구 분</th> <th>계속영업</th> <th>합계</th> </tr> </thead> <tbody> <tr> <td>지배기업주주에게 귀속되는 당기순이익</td> <td>(28,596,850,413)</td> <td>(30,494,933,057)</td> </tr> </tbody> </table> | 구 분 | 계속영업 | 합계 | 지배기업주주에게 귀속되는 당기순이익 | (28,596,850,413) | (30,494,933,057) | | | | | | | | | | | | |
| 구 분 | 계속영업 | 합계 | | | | | | | | | | | | | | | | | | | | | | | | |
| 지배기업주주에게 귀속되는 당기순이익 | (27,812,197,140) | (29,710,279,784) | | | | | | | | | | | | | | | | | | | | | | | | |
| 구 분 | 계속영업 | 합계 | | | | | | | | | | | | | | | | | | | | | | | | |
| 지배기업주주에게 귀속되는 당기순이익 | (28,596,850,413) | (30,494,933,057) | | | | | | | | | | | | | | | | | | | | | | | | |
| (주석38.10) | 연결회사와 (주)동강출당스는 ~ 대주주에게 차입금의 120% 를 한도로~신용보장을 제공하고 있습니다. | 연결회사와 (주)동강출당스는 ~ 대주주에게 차입금의 130% 를 한도로~신용보장을 제공하고 있습니다. | | | | | | | | | | | | | | | | | | | | | | | | |
| (주석38.11) | 연결회사는 신용판매대금채권 ABL대출약정 체결을 위하여 ~ (주)대유플러스로부터 지급보증을 제공받고 있습니다. | 연결회사는 신용판매대금채권 ABL대출약정 체결을 위하여 ~ (주)대유플러스등으로부터 지급보증을 제공받고 있습니다. | | | | | | | | | | | | | | | | | | | | | | | | |

| (주석39.2) | <table border="1"> <thead> <tr> <th>구분</th> <th>자동차</th> <th>소재</th> <th>가전제품</th> <th>기타</th> <th>합계</th> </tr> </thead> <tbody> <tr> <td>세전이익</td> <td>(28,338,933)</td> <td>(1,047,048)</td> <td>(31,975,669)</td> <td>18,430,434</td> <td>(43,330,791)</td> </tr> <tr> <td>총자산</td> <td>307,031,803</td> <td>64,929,591</td> <td>400,510,721</td> <td>(18,315,743)</td> <td>887,883,888</td> </tr> <tr> <td>총부채</td> <td>278,990,578</td> <td>55,771,811</td> <td>298,913,315</td> <td>2,833,638</td> <td>717,990,144</td> </tr> </tbody> </table> | 구분 | 자동차 | 소재 | 가전제품 | 기타 | 합계 | 세전이익 | (28,338,933) | (1,047,048) | (31,975,669) | 18,430,434 | (43,330,791) | 총자산 | 307,031,803 | 64,929,591 | 400,510,721 | (18,315,743) | 887,883,888 | 총부채 | 278,990,578 | 55,771,811 | 298,913,315 | 2,833,638 | 717,990,144 | <table border="1"> <thead> <tr> <th>구분</th> <th>자동차</th> <th>소재</th> <th>가전제품</th> <th>기타</th> <th>합계</th> </tr> </thead> <tbody> <tr> <td>세전이익</td> <td>(28,338,933)</td> <td>(1,047,048)</td> <td>(31,067,303)</td> <td>20,392,841</td> <td>(40,460,019)</td> </tr> <tr> <td>총자산</td> <td>306,127,150</td> <td>66,383,080</td> <td>400,557,951</td> <td>(17,215,120)</td> <td>889,580,559</td> </tr> <tr> <td>총부채</td> <td>278,990,578</td> <td>57,225,300</td> <td>298,713,474</td> <td>2,833,638</td> <td>719,243,776</td> </tr> </tbody> </table> | 구분 | 자동차 | 소재 | 가전제품 | 기타 | 합계 | 세전이익 | (28,338,933) | (1,047,048) | (31,067,303) | 20,392,841 | (40,460,019) | 총자산 | 306,127,150 | 66,383,080 | 400,557,951 | (17,215,120) | 889,580,559 | 총부채 | 278,990,578 | 57,225,300 | 298,713,474 | 2,833,638 | 719,243,776 |
|--|--|------------------|--------------|-----------------------|------------------|------------------|------------------|--|------------------|--|---|---------------------|-----------------------|--|-----------------|--|------------------|-----------------|------------------|------------------|-------------|------------------|---------------------|-----------------|---------------------|--|------|----------------|---------|-----------------|----|----|------|--------------|-------------|--------------|------------|--------------|-----|-------------|------------|-------------|--------------|-------------|-----|-------------|------------|-------------|-----------|-------------|
| | 구분 | 자동차 | 소재 | 가전제품 | 기타 | 합계 | | | | | | | | | | | | | | | | | | | | | | | | | | | | | | | | | | | | | | | | | | | | |
| | 세전이익 | (28,338,933) | (1,047,048) | (31,975,669) | 18,430,434 | (43,330,791) | | | | | | | | | | | | | | | | | | | | | | | | | | | | | | | | | | | | | | | | | | | | |
| 총자산 | 307,031,803 | 64,929,591 | 400,510,721 | (18,315,743) | 887,883,888 | | | | | | | | | | | | | | | | | | | | | | | | | | | | | | | | | | | | | | | | | | | | | |
| 총부채 | 278,990,578 | 55,771,811 | 298,913,315 | 2,833,638 | 717,990,144 | | | | | | | | | | | | | | | | | | | | | | | | | | | | | | | | | | | | | | | | | | | | | |
| 구분 | 자동차 | 소재 | 가전제품 | 기타 | 합계 | | | | | | | | | | | | | | | | | | | | | | | | | | | | | | | | | | | | | | | | | | | | | |
| 세전이익 | (28,338,933) | (1,047,048) | (31,067,303) | 20,392,841 | (40,460,019) | | | | | | | | | | | | | | | | | | | | | | | | | | | | | | | | | | | | | | | | | | | | | |
| 총자산 | 306,127,150 | 66,383,080 | 400,557,951 | (17,215,120) | 889,580,559 | | | | | | | | | | | | | | | | | | | | | | | | | | | | | | | | | | | | | | | | | | | | | |
| 총부채 | 278,990,578 | 57,225,300 | 298,713,474 | 2,833,638 | 719,243,776 | | | | | | | | | | | | | | | | | | | | | | | | | | | | | | | | | | | | | | | | | | | | | |
| (주석40.1) | <table border="1"> <thead> <tr> <th>구분</th> <th>당기</th> </tr> </thead> <tbody> <tr> <td>법인세수익</td> <td>(3,400,062)</td> </tr> <tr> <td>합계</td> <td>80,971,343</td> </tr> </tbody> </table> | 구분 | 당기 | 법인세수익 | (3,400,062) | 합계 | 80,971,343 | <table border="1"> <thead> <tr> <th>구분</th> <th>당기</th> </tr> </thead> <tbody> <tr> <td>법인세수익</td> <td>(2,615,409)</td> </tr> <tr> <td>합계</td> <td>81,755,995</td> </tr> </tbody> </table> | 구분 | 당기 | 법인세수익 | (2,615,409) | 합계 | 81,755,995 | | | | | | | | | | | | | | | | | | | | | | | | | | | | | | | | | | | | |
| 구분 | 당기 | | | | | | | | | | | | | | | | | | | | | | | | | | | | | | | | | | | | | | | | | | | | | | | | | |
| 법인세수익 | (3,400,062) | | | | | | | | | | | | | | | | | | | | | | | | | | | | | | | | | | | | | | | | | | | | | | | | | |
| 합계 | 80,971,343 | | | | | | | | | | | | | | | | | | | | | | | | | | | | | | | | | | | | | | | | | | | | | | | | | |
| 구분 | 당기 | | | | | | | | | | | | | | | | | | | | | | | | | | | | | | | | | | | | | | | | | | | | | | | | | |
| 법인세수익 | (2,615,409) | | | | | | | | | | | | | | | | | | | | | | | | | | | | | | | | | | | | | | | | | | | | | | | | | |
| 합계 | 81,755,995 | | | | | | | | | | | | | | | | | | | | | | | | | | | | | | | | | | | | | | | | | | | | | | | | | |
| (주석43.4) | <table border="1"> <thead> <tr> <th>구분</th> <th>당기말</th> </tr> </thead> <tbody> <tr> <td>자본총계</td> <td>171,121,429</td> </tr> <tr> <td>총자본차입금비율</td> <td>129.87%</td> </tr> </tbody> </table> | 구분 | 당기말 | 자본총계 | 171,121,429 | 총자본차입금비율 | 129.87% | <table border="1"> <thead> <tr> <th>구분</th> <th>당기말</th> </tr> </thead> <tbody> <tr> <td>자본총계</td> <td>170,336,776</td> </tr> <tr> <td>총자본차입금비율</td> <td>130.47%</td> </tr> </tbody> </table> | 구분 | 당기말 | 자본총계 | 170,336,776 | 총자본차입금비율 | 130.47% | | | | | | | | | | | | | | | | | | | | | | | | | | | | | | | | | | | | |
| 구분 | 당기말 | | | | | | | | | | | | | | | | | | | | | | | | | | | | | | | | | | | | | | | | | | | | | | | | | |
| 자본총계 | 171,121,429 | | | | | | | | | | | | | | | | | | | | | | | | | | | | | | | | | | | | | | | | | | | | | | | | | |
| 총자본차입금비율 | 129.87% | | | | | | | | | | | | | | | | | | | | | | | | | | | | | | | | | | | | | | | | | | | | | | | | | |
| 구분 | 당기말 | | | | | | | | | | | | | | | | | | | | | | | | | | | | | | | | | | | | | | | | | | | | | | | | | |
| 자본총계 | 170,336,776 | | | | | | | | | | | | | | | | | | | | | | | | | | | | | | | | | | | | | | | | | | | | | | | | | |
| 총자본차입금비율 | 130.47% | | | | | | | | | | | | | | | | | | | | | | | | | | | | | | | | | | | | | | | | | | | | | | | | | |
| III. 재무에 관한 사항 中 4. 재무제표 5. 재무제표 주석 | | | | | | | | | | | | | | | | | | | | | | | | | | | | | | | | | | | | | | | | | | | | | | | | | | |
| (재무상태표) | <table border="1"> <thead> <tr> <th>과목</th> <th>제64(당)기말</th> </tr> </thead> <tbody> <tr> <td>I. 유동자산</td> <td>116,159,055,028</td> </tr> <tr> <td>당기법인세자산</td> <td>1,000,735,778</td> </tr> <tr> <td>자산총계</td> <td>371,677,407,096</td> </tr> <tr> <td>이익잉여금</td> <td>(15,457,715,800)</td> </tr> <tr> <td>자본총계</td> <td>94,609,226,144</td> </tr> <tr> <td>부채와자본총계</td> <td>371,677,407,096</td> </tr> </tbody> </table> | 과목 | 제64(당)기말 | I. 유동자산 | 116,159,055,028 | 당기법인세자산 | 1,000,735,778 | 자산총계 | 371,677,407,096 | 이익잉여금 | (15,457,715,800) | 자본총계 | 94,609,226,144 | 부채와자본총계 | 371,677,407,096 | <table border="1"> <thead> <tr> <th>과목</th> <th>제64(당)기말</th> </tr> </thead> <tbody> <tr> <td>I. 유동자산</td> <td>115,374,401,755</td> </tr> <tr> <td>당기법인세자산</td> <td>216,082,505</td> </tr> <tr> <td>자산총계</td> <td>370,892,753,823</td> </tr> <tr> <td>이익잉여금</td> <td>(16,242,369,073)</td> </tr> <tr> <td>자본총계</td> <td>93,824,572,871</td> </tr> <tr> <td>부채와자본총계</td> <td>370,892,753,823</td> </tr> </tbody> </table> | 과목 | 제64(당)기말 | I. 유동자산 | 115,374,401,755 | 당기법인세자산 | 216,082,505 | 자산총계 | 370,892,753,823 | 이익잉여금 | (16,242,369,073) | 자본총계 | 93,824,572,871 | 부채와자본총계 | 370,892,753,823 | | | | | | | | | | | | | | | | | | | | |
| 과목 | 제64(당)기말 | | | | | | | | | | | | | | | | | | | | | | | | | | | | | | | | | | | | | | | | | | | | | | | | | |
| I. 유동자산 | 116,159,055,028 | | | | | | | | | | | | | | | | | | | | | | | | | | | | | | | | | | | | | | | | | | | | | | | | | |
| 당기법인세자산 | 1,000,735,778 | | | | | | | | | | | | | | | | | | | | | | | | | | | | | | | | | | | | | | | | | | | | | | | | | |
| 자산총계 | 371,677,407,096 | | | | | | | | | | | | | | | | | | | | | | | | | | | | | | | | | | | | | | | | | | | | | | | | | |
| 이익잉여금 | (15,457,715,800) | | | | | | | | | | | | | | | | | | | | | | | | | | | | | | | | | | | | | | | | | | | | | | | | | |
| 자본총계 | 94,609,226,144 | | | | | | | | | | | | | | | | | | | | | | | | | | | | | | | | | | | | | | | | | | | | | | | | | |
| 부채와자본총계 | 371,677,407,096 | | | | | | | | | | | | | | | | | | | | | | | | | | | | | | | | | | | | | | | | | | | | | | | | | |
| 과목 | 제64(당)기말 | | | | | | | | | | | | | | | | | | | | | | | | | | | | | | | | | | | | | | | | | | | | | | | | | |
| I. 유동자산 | 115,374,401,755 | | | | | | | | | | | | | | | | | | | | | | | | | | | | | | | | | | | | | | | | | | | | | | | | | |
| 당기법인세자산 | 216,082,505 | | | | | | | | | | | | | | | | | | | | | | | | | | | | | | | | | | | | | | | | | | | | | | | | | |
| 자산총계 | 370,892,753,823 | | | | | | | | | | | | | | | | | | | | | | | | | | | | | | | | | | | | | | | | | | | | | | | | | |
| 이익잉여금 | (16,242,369,073) | | | | | | | | | | | | | | | | | | | | | | | | | | | | | | | | | | | | | | | | | | | | | | | | | |
| 자본총계 | 93,824,572,871 | | | | | | | | | | | | | | | | | | | | | | | | | | | | | | | | | | | | | | | | | | | | | | | | | |
| 부채와자본총계 | 370,892,753,823 | | | | | | | | | | | | | | | | | | | | | | | | | | | | | | | | | | | | | | | | | | | | | | | | | |
| (포괄손익계산서) | <table border="1"> <thead> <tr> <th>과목</th> <th>제64(당)기</th> </tr> </thead> <tbody> <tr> <td>법인세비용(수익)</td> <td>(1,397,770,012)</td> </tr> <tr> <td>VI. 당기순이익(손실)</td> <td>(27,502,746,943)</td> </tr> <tr> <td>VIII. 총포괄손익</td> <td>(31,126,294,066)</td> </tr> <tr> <td>1. 기본주당이익(손실)(단위:원)</td> <td>(283.1)</td> </tr> <tr> <td>2. 희석주당이익(손실)(단위:원)</td> <td>(283.1)</td> </tr> </tbody> </table> | 과목 | 제64(당)기 | 법인세비용(수익) | (1,397,770,012) | VI. 당기순이익(손실) | (27,502,746,943) | VIII. 총포괄손익 | (31,126,294,066) | 1. 기본주당이익(손실)(단위:원) | (283.1) | 2. 희석주당이익(손실)(단위:원) | (283.1) | <table border="1"> <thead> <tr> <th>과목</th> <th>제64(당)기</th> </tr> </thead> <tbody> <tr> <td>법인세비용(수익)</td> <td>(613,116,739)</td> </tr> <tr> <td>VI. 당기순이익(손실)</td> <td>(28,287,400,216)</td> </tr> <tr> <td>VIII. 총포괄손익</td> <td>(31,910,947,339)</td> </tr> <tr> <td>1. 기본주당이익(손실)(단위:원)</td> <td>(291.2)</td> </tr> <tr> <td>2. 희석주당이익(손실)(단위:원)</td> <td>(291.2)</td> </tr> </tbody> </table> | 과목 | 제64(당)기 | 법인세비용(수익) | (613,116,739) | VI. 당기순이익(손실) | (28,287,400,216) | VIII. 총포괄손익 | (31,910,947,339) | 1. 기본주당이익(손실)(단위:원) | (291.2) | 2. 희석주당이익(손실)(단위:원) | (291.2) | | | | | | | | | | | | | | | | | | | | | | | | |
| 과목 | 제64(당)기 | | | | | | | | | | | | | | | | | | | | | | | | | | | | | | | | | | | | | | | | | | | | | | | | | |
| 법인세비용(수익) | (1,397,770,012) | | | | | | | | | | | | | | | | | | | | | | | | | | | | | | | | | | | | | | | | | | | | | | | | | |
| VI. 당기순이익(손실) | (27,502,746,943) | | | | | | | | | | | | | | | | | | | | | | | | | | | | | | | | | | | | | | | | | | | | | | | | | |
| VIII. 총포괄손익 | (31,126,294,066) | | | | | | | | | | | | | | | | | | | | | | | | | | | | | | | | | | | | | | | | | | | | | | | | | |
| 1. 기본주당이익(손실)(단위:원) | (283.1) | | | | | | | | | | | | | | | | | | | | | | | | | | | | | | | | | | | | | | | | | | | | | | | | | |
| 2. 희석주당이익(손실)(단위:원) | (283.1) | | | | | | | | | | | | | | | | | | | | | | | | | | | | | | | | | | | | | | | | | | | | | | | | | |
| 과목 | 제64(당)기 | | | | | | | | | | | | | | | | | | | | | | | | | | | | | | | | | | | | | | | | | | | | | | | | | |
| 법인세비용(수익) | (613,116,739) | | | | | | | | | | | | | | | | | | | | | | | | | | | | | | | | | | | | | | | | | | | | | | | | | |
| VI. 당기순이익(손실) | (28,287,400,216) | | | | | | | | | | | | | | | | | | | | | | | | | | | | | | | | | | | | | | | | | | | | | | | | | |
| VIII. 총포괄손익 | (31,910,947,339) | | | | | | | | | | | | | | | | | | | | | | | | | | | | | | | | | | | | | | | | | | | | | | | | | |
| 1. 기본주당이익(손실)(단위:원) | (291.2) | | | | | | | | | | | | | | | | | | | | | | | | | | | | | | | | | | | | | | | | | | | | | | | | | |
| 2. 희석주당이익(손실)(단위:원) | (291.2) | | | | | | | | | | | | | | | | | | | | | | | | | | | | | | | | | | | | | | | | | | | | | | | | | |
| (자본변동표) | <table border="1"> <thead> <tr> <th>과목</th> <th>이익잉여금</th> <th>합계</th> </tr> </thead> <tbody> <tr> <td>당기순이익</td> <td>(27,502,746,943)</td> <td>(27,502,746,943)</td> </tr> <tr> <td>2018.12.31(당기말)</td> <td>(15,457,715,800)</td> <td>(94,609,226,144)</td> </tr> </tbody> </table> | 과목 | 이익잉여금 | 합계 | 당기순이익 | (27,502,746,943) | (27,502,746,943) | 2018.12.31(당기말) | (15,457,715,800) | (94,609,226,144) | <table border="1"> <thead> <tr> <th>과목</th> <th>이익잉여금</th> <th>합계</th> </tr> </thead> <tbody> <tr> <td>당기순이익</td> <td>(28,287,400,216)</td> <td>(28,287,400,216)</td> </tr> <tr> <td>2018.12.31(당기말)</td> <td>(16,242,369,073)</td> <td>93,824,572,871</td> </tr> </tbody> </table> | 과목 | 이익잉여금 | 합계 | 당기순이익 | (28,287,400,216) | (28,287,400,216) | 2018.12.31(당기말) | (16,242,369,073) | 93,824,572,871 | | | | | | | | | | | | | | | | | | | | | | | | | | | | | | |
| 과목 | 이익잉여금 | 합계 | | | | | | | | | | | | | | | | | | | | | | | | | | | | | | | | | | | | | | | | | | | | | | | | |
| 당기순이익 | (27,502,746,943) | (27,502,746,943) | | | | | | | | | | | | | | | | | | | | | | | | | | | | | | | | | | | | | | | | | | | | | | | | |
| 2018.12.31(당기말) | (15,457,715,800) | (94,609,226,144) | | | | | | | | | | | | | | | | | | | | | | | | | | | | | | | | | | | | | | | | | | | | | | | | |
| 과목 | 이익잉여금 | 합계 | | | | | | | | | | | | | | | | | | | | | | | | | | | | | | | | | | | | | | | | | | | | | | | | |
| 당기순이익 | (28,287,400,216) | (28,287,400,216) | | | | | | | | | | | | | | | | | | | | | | | | | | | | | | | | | | | | | | | | | | | | | | | | |
| 2018.12.31(당기말) | (16,242,369,073) | 93,824,572,871 | | | | | | | | | | | | | | | | | | | | | | | | | | | | | | | | | | | | | | | | | | | | | | | | |
| (현금흐름표) | <table border="1"> <thead> <tr> <th>과목</th> <th>제64(당)기</th> </tr> </thead> <tbody> <tr> <td>가. 당기순이익</td> <td>(27,502,746,943)</td> </tr> <tr> <td>나. 조정</td> <td>38,375,499,949</td> </tr> </tbody> </table> | 과목 | 제64(당)기 | 가. 당기순이익 | (27,502,746,943) | 나. 조정 | 38,375,499,949 | <table border="1"> <thead> <tr> <th>과목</th> <th>제64(당)기</th> </tr> </thead> <tbody> <tr> <td>가. 당기순이익</td> <td>(28,287,400,216)</td> </tr> <tr> <td>나. 조정</td> <td>39,160,153,222</td> </tr> </tbody> </table> | 과목 | 제64(당)기 | 가. 당기순이익 | (28,287,400,216) | 나. 조정 | 39,160,153,222 | | | | | | | | | | | | | | | | | | | | | | | | | | | | | | | | | | | | |
| 과목 | 제64(당)기 | | | | | | | | | | | | | | | | | | | | | | | | | | | | | | | | | | | | | | | | | | | | | | | | | |
| 가. 당기순이익 | (27,502,746,943) | | | | | | | | | | | | | | | | | | | | | | | | | | | | | | | | | | | | | | | | | | | | | | | | | |
| 나. 조정 | 38,375,499,949 | | | | | | | | | | | | | | | | | | | | | | | | | | | | | | | | | | | | | | | | | | | | | | | | | |
| 과목 | 제64(당)기 | | | | | | | | | | | | | | | | | | | | | | | | | | | | | | | | | | | | | | | | | | | | | | | | | |
| 가. 당기순이익 | (28,287,400,216) | | | | | | | | | | | | | | | | | | | | | | | | | | | | | | | | | | | | | | | | | | | | | | | | | |
| 나. 조정 | 39,160,153,222 | | | | | | | | | | | | | | | | | | | | | | | | | | | | | | | | | | | | | | | | | | | | | | | | | |
| (주석22.1) | <table border="1"> <thead> <tr> <th>구분</th> <th>당기</th> </tr> </thead> <tbody> <tr> <td>법인세부담액(법인세추납액·환급액 포함)</td> <td>516,357</td> </tr> <tr> <td>소계</td> <td>1,421,868</td> </tr> <tr> <td>법인세비용(수익)</td> <td>(1,397,770)</td> </tr> </tbody> </table> | 구분 | 당기 | 법인세부담액(법인세추납액·환급액 포함) | 516,357 | 소계 | 1,421,868 | 법인세비용(수익) | (1,397,770) | <table border="1"> <thead> <tr> <th>구분</th> <th>당기</th> </tr> </thead> <tbody> <tr> <td>법인세부담액(법인세추납액·환급액 포함)</td> <td>1,301,011</td> </tr> <tr> <td>소계</td> <td>2,206,521</td> </tr> <tr> <td>법인세비용(수익)</td> <td>(613,117)</td> </tr> </tbody> </table> | 구분 | 당기 | 법인세부담액(법인세추납액·환급액 포함) | 1,301,011 | 소계 | 2,206,521 | 법인세비용(수익) | (613,117) | | | | | | | | | | | | | | | | | | | | | | | | | | | | | | | | |
| 구분 | 당기 | | | | | | | | | | | | | | | | | | | | | | | | | | | | | | | | | | | | | | | | | | | | | | | | | |
| 법인세부담액(법인세추납액·환급액 포함) | 516,357 | | | | | | | | | | | | | | | | | | | | | | | | | | | | | | | | | | | | | | | | | | | | | | | | | |
| 소계 | 1,421,868 | | | | | | | | | | | | | | | | | | | | | | | | | | | | | | | | | | | | | | | | | | | | | | | | | |
| 법인세비용(수익) | (1,397,770) | | | | | | | | | | | | | | | | | | | | | | | | | | | | | | | | | | | | | | | | | | | | | | | | | |
| 구분 | 당기 | | | | | | | | | | | | | | | | | | | | | | | | | | | | | | | | | | | | | | | | | | | | | | | | | |
| 법인세부담액(법인세추납액·환급액 포함) | 1,301,011 | | | | | | | | | | | | | | | | | | | | | | | | | | | | | | | | | | | | | | | | | | | | | | | | | |
| 소계 | 2,206,521 | | | | | | | | | | | | | | | | | | | | | | | | | | | | | | | | | | | | | | | | | | | | | | | | | |
| 법인세비용(수익) | (613,117) | | | | | | | | | | | | | | | | | | | | | | | | | | | | | | | | | | | | | | | | | | | | | | | | | |

| | | | | | | | | |
|-----------|-------------------------|-------------------|-------------------|-------------------|-------------------------|-------------------|-------------------|-------------------|
| (주석22.2) | 구분 | | 당기 | | 구분 | | 당기 | |
| | 조정사항 | | | | 조정사항 | | | |
| | - 세무상 공제되지 않는 비용의 법인세효과 | | 5,931,776 | | - 세무상 공제되지 않는 비용의 법인세효과 | | 6,183,946 | |
| | - 비과세수익의 법인세효과 | | (206,339) | | - 비과세수익의 법인세효과 | | (272,295) | |
| | - 기타(*) | | (743,093) | | - 기타(*) | | (144,655) | |
| 법인세비용(이익) | | (1,397,770) | | 법인세비용(수익) | | (613,117) | | |
| (주석25.1) | 구분 | | 당기말 | | 구분 | | 당기말 | |
| | 미처분이익잉여금 | | (17,731,656) | | 미처분이익잉여금 | | (18,516,310) | |
| | 합 계 | | (15,457,716) | | 합 계 | | (16,242,369) | |
| (주석25.2) | 구분 | | 당기말 | | 구분 | | 당기말 | |
| | I.미처분이익잉여금 | | (17,731,656,354) | | I.미처분이익잉여금 | | (18,516,309,627) | |
| | 2.당기순이익(손실)(*) | | (27,502,746,943) | | 2.당기순이익(손실)(*) | | (28,287,400,216) | |
| | III.차기이월미처분이익잉여금 | | (17,731,656,354) | | III.차기이월미처분이익잉여금 | | (18,516,309,627) | |
| (주석25.3) | 구분 | 보통주 | 전환상환우선 주 | 전환상환우선 주 | 구분 | 보통주 | 전환상환우선 주 | 전환상환우선 주 |
| | | | 1,2 | 3,4 | | | 1,2 | 3,4 |
| | 당기순이익(손실) | (27,382,746,943)원 | (27,382,746,943)원 | (27,382,746,943)원 | 당기순이익(손실) | (28,287,400,216)원 | (28,287,400,216)원 | (28,287,400,216)원 |
| | | | | | | | | |
| | | | | | | | | |
| (주석31.1) | 구분 | | 당기 | | 구분 | | 당기 | |
| | 당기순이익(손실) | | (27,502,746,943) | | 당기순이익(손실) | | (28,287,400,216) | |
| | 보통주 귀속 당기순이익(손실) | | (27,502,746,943) | | 보통주 귀속 당기순이익(손실) | | (28,287,400,216) | |
| | 보통주 기본주당순이익(손실) | | (283.1) | | 보통주 기본주당순이익(손실) | | (291.2) | |
| (주석31.2) | 구분 | | 당기 | | 구분 | | 당기 | |
| | 당기순이익(손실) | | (27,502,746,943) | | 당기순이익(손실) | | (28,287,400,216) | |

| (주석32.2) | <table border="1"> <thead> <tr> <th rowspan="2">구분</th> <th rowspan="2">특수관계자</th> <th colspan="3">매출 및 수익거래</th> <th colspan="3">매입 및 비용거래</th> </tr> <tr> <th>매출</th> <th>유무형 자산</th> <th>기타 수익</th> <th>원재료등 매입</th> <th>유무형 자산</th> <th>기타비용</th> </tr> </thead> <tbody> <tr><td>지배회사</td><td>(주)대유에이텍</td><td></td><td></td><td></td><td>-</td><td>-</td><td>-</td></tr> <tr><td>관계회사</td><td>(주)대유플러스</td><td></td><td></td><td></td><td></td><td></td><td></td></tr> <tr><td></td><td>(주)대유에스이</td><td></td><td></td><td></td><td></td><td></td><td></td></tr> <tr><td></td><td>(주)대유에이피</td><td></td><td></td><td></td><td></td><td></td><td></td></tr> <tr><td></td><td>(구. 대유신소재)</td><td></td><td></td><td></td><td>-</td><td>-</td><td>-</td></tr> <tr><td></td><td>(주)대유위니아</td><td></td><td></td><td></td><td>-</td><td>-</td><td>-</td></tr> <tr><td></td><td>(주)대유위니아 서비스</td><td></td><td></td><td></td><td>-</td><td>-</td><td>(263)</td></tr> <tr><td></td><td>(주)대유중공업</td><td></td><td></td><td></td><td>-</td><td>627</td><td>1,303,995</td></tr> <tr><td></td><td>(주)대유플러스</td><td></td><td></td><td></td><td>61,600</td><td>1,515,380</td><td>-</td></tr> <tr><td></td><td>(주)대유출딩스</td><td></td><td></td><td></td><td>-</td><td>-</td><td>768,974</td></tr> <tr><td></td><td>(주)동강레저</td><td></td><td></td><td></td><td>60,410,603</td><td>683,581</td><td>5,340,770</td></tr> <tr><td></td><td>(주)동강출딩스</td><td></td><td></td><td></td><td>-</td><td>-</td><td>-</td></tr> <tr><td></td><td>(주)스마트출딩스</td><td></td><td></td><td></td><td>-</td><td>-</td><td>-</td></tr> <tr><td></td><td>(주)위니아대유</td><td></td><td></td><td></td><td>-</td><td>-</td><td>-</td></tr> <tr><td></td><td>대유롱베르조합</td><td></td><td></td><td></td><td>-</td><td>-</td><td>-</td></tr> <tr><td></td><td>(주)대유합금</td><td></td><td></td><td></td><td>-</td><td>-</td><td>30,465</td></tr> <tr><td></td><td>(주)위니아대우</td><td></td><td></td><td></td><td>-</td><td>-</td><td>-</td></tr> <tr><td></td><td>(주)푸른산수목원</td><td></td><td></td><td></td><td>-</td><td>-</td><td>-</td></tr> <tr><td></td><td>CNR-PEF</td><td></td><td></td><td></td><td>-</td><td>-</td><td>-</td></tr> <tr><td></td><td>(주)대우전자</td><td></td><td></td><td></td><td>-</td><td>-</td><td>150,263</td></tr> <tr><td></td><td>합계</td><td></td><td></td><td></td><td>-</td><td>-</td><td>-</td></tr> <tr><td></td><td></td><td>0</td><td>0</td><td>0</td><td>60,472,203</td><td>2,199,588</td><td>7,594,204</td></tr> </tbody> </table> | 구분 | 특수관계자 | 매출 및 수익거래 | | | 매입 및 비용거래 | | | 매출 | 유무형 자산 | 기타 수익 | 원재료등 매입 | 유무형 자산 | 기타비용 | 지배회사 | (주)대유에이텍 | | | | - | - | - | 관계회사 | (주)대유플러스 | | | | | | | | (주)대유에스이 | | | | | | | | (주)대유에이피 | | | | | | | | (구. 대유신소재) | | | | - | - | - | | (주)대유위니아 | | | | - | - | - | | (주)대유위니아 서비스 | | | | - | - | (263) | | (주)대유중공업 | | | | - | 627 | 1,303,995 | | (주)대유플러스 | | | | 61,600 | 1,515,380 | - | | (주)대유출딩스 | | | | - | - | 768,974 | | (주)동강레저 | | | | 60,410,603 | 683,581 | 5,340,770 | | (주)동강출딩스 | | | | - | - | - | | (주)스마트출딩스 | | | | - | - | - | | (주)위니아대유 | | | | - | - | - | | 대유롱베르조합 | | | | - | - | - | | (주)대유합금 | | | | - | - | 30,465 | | (주)위니아대우 | | | | - | - | - | | (주)푸른산수목원 | | | | - | - | - | | CNR-PEF | | | | - | - | - | | (주)대우전자 | | | | - | - | 150,263 | | 합계 | | | | - | - | - | | | 0 | 0 | 0 | 60,472,203 | 2,199,588 | 7,594,204 | <table border="1"> <thead> <tr> <th rowspan="2">특수관계자</th> <th colspan="3">매출 및 수익거래</th> <th colspan="3">매입 및 비용거래</th> </tr> <tr> <th>매출</th> <th>유무형 자산</th> <th>기타수익</th> <th>원재료 등 매입</th> <th>유무형 자산</th> <th>기타비용</th> </tr> </thead> <tbody> <tr><td>(주)대유글로벌</td><td>16,236</td><td>-</td><td>14,590</td><td>-</td><td>-</td><td>-</td></tr> <tr><td>(주)대유에스이</td><td>-</td><td>-</td><td>6,041</td><td>-</td><td>-</td><td>-</td></tr> <tr><td>(주)대유에이피(구. 대유신소재)</td><td>50,004</td><td>-</td><td>29,658</td><td>-</td><td>-</td><td>-</td></tr> <tr><td>(주)대유위니아</td><td>478,074</td><td>909</td><td>41,414</td><td>-</td><td>-</td><td>(263)</td></tr> <tr><td>(주)대유위니아서비스</td><td>309,490</td><td>9,930,000</td><td>5,652</td><td>-</td><td>627</td><td>1,303,995</td></tr> <tr><td>(주)대유중공업</td><td>-</td><td>-</td><td>7,865</td><td>61,600</td><td>1,515,380</td><td>-</td></tr> <tr><td>(주)대유플러스</td><td>384,259</td><td>44,223</td><td>213,000</td><td>-</td><td>-</td><td>768,974</td></tr> <tr><td>(주)대유출딩스</td><td>719,324</td><td>-</td><td>1,736,300</td><td>60,410,603</td><td>683,581</td><td>5,340,770</td></tr> <tr><td>(주)동강레저</td><td>8,316</td><td>-</td><td>5,265</td><td>-</td><td>-</td><td>-</td></tr> <tr><td>(주)동강출딩스</td><td>4,152</td><td>-</td><td>692,205</td><td>-</td><td>-</td><td>-</td></tr> <tr><td>(주)스마트출딩스</td><td>690</td><td>-</td><td>180,347</td><td>-</td><td>-</td><td>-</td></tr> <tr><td>(주)위니아대유</td><td>6,240</td><td>-</td><td>-</td><td>-</td><td>-</td><td>-</td></tr> <tr><td>대유롱베르조합</td><td>54,000</td><td>-</td><td>150</td><td>-</td><td>-</td><td>30,465</td></tr> <tr><td>(주)대유합금</td><td>-</td><td>-</td><td>5,247</td><td>-</td><td>-</td><td>-</td></tr> <tr><td>(주)위니아대우</td><td>3,900</td><td>-</td><td>1,646,557</td><td>-</td><td>-</td><td>-</td></tr> <tr><td>(주)푸른산수목원</td><td>-</td><td>-</td><td>150</td><td>-</td><td>-</td><td>-</td></tr> <tr><td>CNR-PEF</td><td>-</td><td>-</td><td>-</td><td>-</td><td>-</td><td>150,263</td></tr> <tr><td>(주)대우전자</td><td>768,105</td><td>1,212</td><td>5,895</td><td>-</td><td>-</td><td>-</td></tr> <tr><td>합계</td><td>2,802,790</td><td>9,976,344</td><td>4,590,336</td><td>60,472,203</td><td>2,199,588</td><td>7,594,204</td></tr> </tbody> </table> | 특수관계자 | 매출 및 수익거래 | | | 매입 및 비용거래 | | | 매출 | 유무형 자산 | 기타수익 | 원재료 등 매입 | 유무형 자산 | 기타비용 | (주)대유글로벌 | 16,236 | - | 14,590 | - | - | - | (주)대유에스이 | - | - | 6,041 | - | - | - | (주)대유에이피(구. 대유신소재) | 50,004 | - | 29,658 | - | - | - | (주)대유위니아 | 478,074 | 909 | 41,414 | - | - | (263) | (주)대유위니아서비스 | 309,490 | 9,930,000 | 5,652 | - | 627 | 1,303,995 | (주)대유중공업 | - | - | 7,865 | 61,600 | 1,515,380 | - | (주)대유플러스 | 384,259 | 44,223 | 213,000 | - | - | 768,974 | (주)대유출딩스 | 719,324 | - | 1,736,300 | 60,410,603 | 683,581 | 5,340,770 | (주)동강레저 | 8,316 | - | 5,265 | - | - | - | (주)동강출딩스 | 4,152 | - | 692,205 | - | - | - | (주)스마트출딩스 | 690 | - | 180,347 | - | - | - | (주)위니아대유 | 6,240 | - | - | - | - | - | 대유롱베르조합 | 54,000 | - | 150 | - | - | 30,465 | (주)대유합금 | - | - | 5,247 | - | - | - | (주)위니아대우 | 3,900 | - | 1,646,557 | - | - | - | (주)푸른산수목원 | - | - | 150 | - | - | - | CNR-PEF | - | - | - | - | - | 150,263 | (주)대우전자 | 768,105 | 1,212 | 5,895 | - | - | - | 합계 | 2,802,790 | 9,976,344 | 4,590,336 | 60,472,203 | 2,199,588 | 7,594,204 |
|--------------------|---|--------------|-----------|------------|-------------|------------|------------|--|----|-----|--------|------------|----------|------------|------|------|----------|--|--|--|---|---|---|------|----------|--|--|--|--|--|--|--|----------|--|--|--|--|--|--|--|----------|--|--|--|--|--|--|--|------------|--|--|--|---|---|---|--|----------|--|--|--|---|---|---|--|--------------|--|--|--|---|---|-------|--|----------|--|--|--|---|-----|-----------|--|----------|--|--|--|--------|-----------|---|--|----------|--|--|--|---|---|---------|--|---------|--|--|--|------------|---------|-----------|--|----------|--|--|--|---|---|---|--|-----------|--|--|--|---|---|---|--|----------|--|--|--|---|---|---|--|---------|--|--|--|---|---|---|--|---------|--|--|--|---|---|--------|--|----------|--|--|--|---|---|---|--|-----------|--|--|--|---|---|---|--|---------|--|--|--|---|---|---|--|---------|--|--|--|---|---|---------|--|----|--|--|--|---|---|---|--|--|---|---|---|------------|-----------|-----------|--|-------|-----------|--|--|-----------|--|--|----|--------|------|----------|--------|------|----------|--------|---|--------|---|---|---|----------|---|---|-------|---|---|---|--------------------|--------|---|--------|---|---|---|----------|---------|-----|--------|---|---|-------|-------------|---------|-----------|-------|---|-----|-----------|----------|---|---|-------|--------|-----------|---|----------|---------|--------|---------|---|---|---------|----------|---------|---|-----------|------------|---------|-----------|---------|-------|---|-------|---|---|---|----------|-------|---|---------|---|---|---|-----------|-----|---|---------|---|---|---|----------|-------|---|---|---|---|---|---------|--------|---|-----|---|---|--------|---------|---|---|-------|---|---|---|----------|-------|---|-----------|---|---|---|-----------|---|---|-----|---|---|---|---------|---|---|---|---|---|---------|---------|---------|-------|-------|---|---|---|----|-----------|-----------|-----------|------------|-----------|-----------|
| | 구분 | | | 특수관계자 | 매출 및 수익거래 | | | 매입 및 비용거래 | | | | | | | | | | | | | | | | | | | | | | | | | | | | | | | | | | | | | | | | | | | | | | | | | | | | | | | | | | | | | | | | | | | | | | | | | | | | | | | | | | | | | | | | | | | | | | | | | | | | | | | | | | | | | | | | | | | | | | | | | | | | | | | | | | | | | | | | | | | | | | | | | | | | | | | | | | | | | | | | | | | | | | | | | | | | | | | | | | | | | | | | | | | | | | | | | | | | | | | | | | | | | | | | | | | | | | | | | | | | | | | | | | | | | | | | | | | | | | | | | | | | | | | | | | | | | | | | | | | | | | | | | | | | | | | | | | | | | | | | | | | | | | | | | | | | | | | | | | | | | | | | | | | | | | | | | | | | | | | | | | | | | | | | | | |
| | | 매출 | 유무형 자산 | | 기타 수익 | 원재료등 매입 | 유무형 자산 | 기타비용 | | | | | | | | | | | | | | | | | | | | | | | | | | | | | | | | | | | | | | | | | | | | | | | | | | | | | | | | | | | | | | | | | | | | | | | | | | | | | | | | | | | | | | | | | | | | | | | | | | | | | | | | | | | | | | | | | | | | | | | | | | | | | | | | | | | | | | | | | | | | | | | | | | | | | | | | | | | | | | | | | | | | | | | | | | | | | | | | | | | | | | | | | | | | | | | | | | | | | | | | | | | | | | | | | | | | | | | | | | | | | | | | | | | | | | | | | | | | | | | | | | | | | | | | | | | | | | | | | | | | | | | | | | | | | | | | | | | | | | | | | | | | | | | | | | | | | | | | | | | | | | | | | | | | | | | | | | | | | | | | | | | | | | | | | | |
| | 지배회사 | (주)대유에이텍 | | | | - | - | - | | | | | | | | | | | | | | | | | | | | | | | | | | | | | | | | | | | | | | | | | | | | | | | | | | | | | | | | | | | | | | | | | | | | | | | | | | | | | | | | | | | | | | | | | | | | | | | | | | | | | | | | | | | | | | | | | | | | | | | | | | | | | | | | | | | | | | | | | | | | | | | | | | | | | | | | | | | | | | | | | | | | | | | | | | | | | | | | | | | | | | | | | | | | | | | | | | | | | | | | | | | | | | | | | | | | | | | | | | | | | | | | | | | | | | | | | | | | | | | | | | | | | | | | | | | | | | | | | | | | | | | | | | | | | | | | | | | | | | | | | | | | | | | | | | | | | | | | | | | | | | | | | | | | | | | | | | | | | | | | | | | | | | | | | | |
| | 관계회사 | (주)대유플러스 | | | | | | | | | | | | | | | | | | | | | | | | | | | | | | | | | | | | | | | | | | | | | | | | | | | | | | | | | | | | | | | | | | | | | | | | | | | | | | | | | | | | | | | | | | | | | | | | | | | | | | | | | | | | | | | | | | | | | | | | | | | | | | | | | | | | | | | | | | | | | | | | | | | | | | | | | | | | | | | | | | | | | | | | | | | | | | | | | | | | | | | | | | | | | | | | | | | | | | | | | | | | | | | | | | | | | | | | | | | | | | | | | | | | | | | | | | | | | | | | | | | | | | | | | | | | | | | | | | | | | | | | | | | | | | | | | | | | | | | | | | | | | | | | | | | | | | | | | | | | | | | | | | | | | | | | | | | | | | | | | | | | | | | | | | | | | | | | |
| | | (주)대유에스이 | | | | | | | | | | | | | | | | | | | | | | | | | | | | | | | | | | | | | | | | | | | | | | | | | | | | | | | | | | | | | | | | | | | | | | | | | | | | | | | | | | | | | | | | | | | | | | | | | | | | | | | | | | | | | | | | | | | | | | | | | | | | | | | | | | | | | | | | | | | | | | | | | | | | | | | | | | | | | | | | | | | | | | | | | | | | | | | | | | | | | | | | | | | | | | | | | | | | | | | | | | | | | | | | | | | | | | | | | | | | | | | | | | | | | | | | | | | | | | | | | | | | | | | | | | | | | | | | | | | | | | | | | | | | | | | | | | | | | | | | | | | | | | | | | | | | | | | | | | | | | | | | | | | | | | | | | | | | | | | | | | | | | | | | | | | | | | | | |
| | | (주)대유에이피 | | | | | | | | | | | | | | | | | | | | | | | | | | | | | | | | | | | | | | | | | | | | | | | | | | | | | | | | | | | | | | | | | | | | | | | | | | | | | | | | | | | | | | | | | | | | | | | | | | | | | | | | | | | | | | | | | | | | | | | | | | | | | | | | | | | | | | | | | | | | | | | | | | | | | | | | | | | | | | | | | | | | | | | | | | | | | | | | | | | | | | | | | | | | | | | | | | | | | | | | | | | | | | | | | | | | | | | | | | | | | | | | | | | | | | | | | | | | | | | | | | | | | | | | | | | | | | | | | | | | | | | | | | | | | | | | | | | | | | | | | | | | | | | | | | | | | | | | | | | | | | | | | | | | | | | | | | | | | | | | | | | | | | | | | | | | | | | | |
| | | (구. 대유신소재) | | | | - | - | - | | | | | | | | | | | | | | | | | | | | | | | | | | | | | | | | | | | | | | | | | | | | | | | | | | | | | | | | | | | | | | | | | | | | | | | | | | | | | | | | | | | | | | | | | | | | | | | | | | | | | | | | | | | | | | | | | | | | | | | | | | | | | | | | | | | | | | | | | | | | | | | | | | | | | | | | | | | | | | | | | | | | | | | | | | | | | | | | | | | | | | | | | | | | | | | | | | | | | | | | | | | | | | | | | | | | | | | | | | | | | | | | | | | | | | | | | | | | | | | | | | | | | | | | | | | | | | | | | | | | | | | | | | | | | | | | | | | | | | | | | | | | | | | | | | | | | | | | | | | | | | | | | | | | | | | | | | | | | | | | | | | | | | | | | | |
| | | (주)대유위니아 | | | | - | - | - | | | | | | | | | | | | | | | | | | | | | | | | | | | | | | | | | | | | | | | | | | | | | | | | | | | | | | | | | | | | | | | | | | | | | | | | | | | | | | | | | | | | | | | | | | | | | | | | | | | | | | | | | | | | | | | | | | | | | | | | | | | | | | | | | | | | | | | | | | | | | | | | | | | | | | | | | | | | | | | | | | | | | | | | | | | | | | | | | | | | | | | | | | | | | | | | | | | | | | | | | | | | | | | | | | | | | | | | | | | | | | | | | | | | | | | | | | | | | | | | | | | | | | | | | | | | | | | | | | | | | | | | | | | | | | | | | | | | | | | | | | | | | | | | | | | | | | | | | | | | | | | | | | | | | | | | | | | | | | | | | | | | | | | | | | |
| | | (주)대유위니아 서비스 | | | | - | - | (263) | | | | | | | | | | | | | | | | | | | | | | | | | | | | | | | | | | | | | | | | | | | | | | | | | | | | | | | | | | | | | | | | | | | | | | | | | | | | | | | | | | | | | | | | | | | | | | | | | | | | | | | | | | | | | | | | | | | | | | | | | | | | | | | | | | | | | | | | | | | | | | | | | | | | | | | | | | | | | | | | | | | | | | | | | | | | | | | | | | | | | | | | | | | | | | | | | | | | | | | | | | | | | | | | | | | | | | | | | | | | | | | | | | | | | | | | | | | | | | | | | | | | | | | | | | | | | | | | | | | | | | | | | | | | | | | | | | | | | | | | | | | | | | | | | | | | | | | | | | | | | | | | | | | | | | | | | | | | | | | | | | | | | | | | | | |
| | | (주)대유중공업 | | | | - | 627 | 1,303,995 | | | | | | | | | | | | | | | | | | | | | | | | | | | | | | | | | | | | | | | | | | | | | | | | | | | | | | | | | | | | | | | | | | | | | | | | | | | | | | | | | | | | | | | | | | | | | | | | | | | | | | | | | | | | | | | | | | | | | | | | | | | | | | | | | | | | | | | | | | | | | | | | | | | | | | | | | | | | | | | | | | | | | | | | | | | | | | | | | | | | | | | | | | | | | | | | | | | | | | | | | | | | | | | | | | | | | | | | | | | | | | | | | | | | | | | | | | | | | | | | | | | | | | | | | | | | | | | | | | | | | | | | | | | | | | | | | | | | | | | | | | | | | | | | | | | | | | | | | | | | | | | | | | | | | | | | | | | | | | | | | | | | | | | | | | |
| | | (주)대유플러스 | | | | 61,600 | 1,515,380 | - | | | | | | | | | | | | | | | | | | | | | | | | | | | | | | | | | | | | | | | | | | | | | | | | | | | | | | | | | | | | | | | | | | | | | | | | | | | | | | | | | | | | | | | | | | | | | | | | | | | | | | | | | | | | | | | | | | | | | | | | | | | | | | | | | | | | | | | | | | | | | | | | | | | | | | | | | | | | | | | | | | | | | | | | | | | | | | | | | | | | | | | | | | | | | | | | | | | | | | | | | | | | | | | | | | | | | | | | | | | | | | | | | | | | | | | | | | | | | | | | | | | | | | | | | | | | | | | | | | | | | | | | | | | | | | | | | | | | | | | | | | | | | | | | | | | | | | | | | | | | | | | | | | | | | | | | | | | | | | | | | | | | | | | | | | |
| | | (주)대유출딩스 | | | | - | - | 768,974 | | | | | | | | | | | | | | | | | | | | | | | | | | | | | | | | | | | | | | | | | | | | | | | | | | | | | | | | | | | | | | | | | | | | | | | | | | | | | | | | | | | | | | | | | | | | | | | | | | | | | | | | | | | | | | | | | | | | | | | | | | | | | | | | | | | | | | | | | | | | | | | | | | | | | | | | | | | | | | | | | | | | | | | | | | | | | | | | | | | | | | | | | | | | | | | | | | | | | | | | | | | | | | | | | | | | | | | | | | | | | | | | | | | | | | | | | | | | | | | | | | | | | | | | | | | | | | | | | | | | | | | | | | | | | | | | | | | | | | | | | | | | | | | | | | | | | | | | | | | | | | | | | | | | | | | | | | | | | | | | | | | | | | | | | | |
| | | (주)동강레저 | | | | 60,410,603 | 683,581 | 5,340,770 | | | | | | | | | | | | | | | | | | | | | | | | | | | | | | | | | | | | | | | | | | | | | | | | | | | | | | | | | | | | | | | | | | | | | | | | | | | | | | | | | | | | | | | | | | | | | | | | | | | | | | | | | | | | | | | | | | | | | | | | | | | | | | | | | | | | | | | | | | | | | | | | | | | | | | | | | | | | | | | | | | | | | | | | | | | | | | | | | | | | | | | | | | | | | | | | | | | | | | | | | | | | | | | | | | | | | | | | | | | | | | | | | | | | | | | | | | | | | | | | | | | | | | | | | | | | | | | | | | | | | | | | | | | | | | | | | | | | | | | | | | | | | | | | | | | | | | | | | | | | | | | | | | | | | | | | | | | | | | | | | | | | | | | | | | |
| | | (주)동강출딩스 | | | | - | - | - | | | | | | | | | | | | | | | | | | | | | | | | | | | | | | | | | | | | | | | | | | | | | | | | | | | | | | | | | | | | | | | | | | | | | | | | | | | | | | | | | | | | | | | | | | | | | | | | | | | | | | | | | | | | | | | | | | | | | | | | | | | | | | | | | | | | | | | | | | | | | | | | | | | | | | | | | | | | | | | | | | | | | | | | | | | | | | | | | | | | | | | | | | | | | | | | | | | | | | | | | | | | | | | | | | | | | | | | | | | | | | | | | | | | | | | | | | | | | | | | | | | | | | | | | | | | | | | | | | | | | | | | | | | | | | | | | | | | | | | | | | | | | | | | | | | | | | | | | | | | | | | | | | | | | | | | | | | | | | | | | | | | | | | | | | |
| | | (주)스마트출딩스 | | | | - | - | - | | | | | | | | | | | | | | | | | | | | | | | | | | | | | | | | | | | | | | | | | | | | | | | | | | | | | | | | | | | | | | | | | | | | | | | | | | | | | | | | | | | | | | | | | | | | | | | | | | | | | | | | | | | | | | | | | | | | | | | | | | | | | | | | | | | | | | | | | | | | | | | | | | | | | | | | | | | | | | | | | | | | | | | | | | | | | | | | | | | | | | | | | | | | | | | | | | | | | | | | | | | | | | | | | | | | | | | | | | | | | | | | | | | | | | | | | | | | | | | | | | | | | | | | | | | | | | | | | | | | | | | | | | | | | | | | | | | | | | | | | | | | | | | | | | | | | | | | | | | | | | | | | | | | | | | | | | | | | | | | | | | | | | | | | | |
| | | (주)위니아대유 | | | | - | - | - | | | | | | | | | | | | | | | | | | | | | | | | | | | | | | | | | | | | | | | | | | | | | | | | | | | | | | | | | | | | | | | | | | | | | | | | | | | | | | | | | | | | | | | | | | | | | | | | | | | | | | | | | | | | | | | | | | | | | | | | | | | | | | | | | | | | | | | | | | | | | | | | | | | | | | | | | | | | | | | | | | | | | | | | | | | | | | | | | | | | | | | | | | | | | | | | | | | | | | | | | | | | | | | | | | | | | | | | | | | | | | | | | | | | | | | | | | | | | | | | | | | | | | | | | | | | | | | | | | | | | | | | | | | | | | | | | | | | | | | | | | | | | | | | | | | | | | | | | | | | | | | | | | | | | | | | | | | | | | | | | | | | | | | | | | |
| | | 대유롱베르조합 | | | | - | - | - | | | | | | | | | | | | | | | | | | | | | | | | | | | | | | | | | | | | | | | | | | | | | | | | | | | | | | | | | | | | | | | | | | | | | | | | | | | | | | | | | | | | | | | | | | | | | | | | | | | | | | | | | | | | | | | | | | | | | | | | | | | | | | | | | | | | | | | | | | | | | | | | | | | | | | | | | | | | | | | | | | | | | | | | | | | | | | | | | | | | | | | | | | | | | | | | | | | | | | | | | | | | | | | | | | | | | | | | | | | | | | | | | | | | | | | | | | | | | | | | | | | | | | | | | | | | | | | | | | | | | | | | | | | | | | | | | | | | | | | | | | | | | | | | | | | | | | | | | | | | | | | | | | | | | | | | | | | | | | | | | | | | | | | | | | |
| | | (주)대유합금 | | | | - | - | 30,465 | | | | | | | | | | | | | | | | | | | | | | | | | | | | | | | | | | | | | | | | | | | | | | | | | | | | | | | | | | | | | | | | | | | | | | | | | | | | | | | | | | | | | | | | | | | | | | | | | | | | | | | | | | | | | | | | | | | | | | | | | | | | | | | | | | | | | | | | | | | | | | | | | | | | | | | | | | | | | | | | | | | | | | | | | | | | | | | | | | | | | | | | | | | | | | | | | | | | | | | | | | | | | | | | | | | | | | | | | | | | | | | | | | | | | | | | | | | | | | | | | | | | | | | | | | | | | | | | | | | | | | | | | | | | | | | | | | | | | | | | | | | | | | | | | | | | | | | | | | | | | | | | | | | | | | | | | | | | | | | | | | | | | | | | | | |
| | | (주)위니아대우 | | | | - | - | - | | | | | | | | | | | | | | | | | | | | | | | | | | | | | | | | | | | | | | | | | | | | | | | | | | | | | | | | | | | | | | | | | | | | | | | | | | | | | | | | | | | | | | | | | | | | | | | | | | | | | | | | | | | | | | | | | | | | | | | | | | | | | | | | | | | | | | | | | | | | | | | | | | | | | | | | | | | | | | | | | | | | | | | | | | | | | | | | | | | | | | | | | | | | | | | | | | | | | | | | | | | | | | | | | | | | | | | | | | | | | | | | | | | | | | | | | | | | | | | | | | | | | | | | | | | | | | | | | | | | | | | | | | | | | | | | | | | | | | | | | | | | | | | | | | | | | | | | | | | | | | | | | | | | | | | | | | | | | | | | | | | | | | | | | | |
| | | (주)푸른산수목원 | | | | - | - | - | | | | | | | | | | | | | | | | | | | | | | | | | | | | | | | | | | | | | | | | | | | | | | | | | | | | | | | | | | | | | | | | | | | | | | | | | | | | | | | | | | | | | | | | | | | | | | | | | | | | | | | | | | | | | | | | | | | | | | | | | | | | | | | | | | | | | | | | | | | | | | | | | | | | | | | | | | | | | | | | | | | | | | | | | | | | | | | | | | | | | | | | | | | | | | | | | | | | | | | | | | | | | | | | | | | | | | | | | | | | | | | | | | | | | | | | | | | | | | | | | | | | | | | | | | | | | | | | | | | | | | | | | | | | | | | | | | | | | | | | | | | | | | | | | | | | | | | | | | | | | | | | | | | | | | | | | | | | | | | | | | | | | | | | | | |
| | | CNR-PEF | | | | - | - | - | | | | | | | | | | | | | | | | | | | | | | | | | | | | | | | | | | | | | | | | | | | | | | | | | | | | | | | | | | | | | | | | | | | | | | | | | | | | | | | | | | | | | | | | | | | | | | | | | | | | | | | | | | | | | | | | | | | | | | | | | | | | | | | | | | | | | | | | | | | | | | | | | | | | | | | | | | | | | | | | | | | | | | | | | | | | | | | | | | | | | | | | | | | | | | | | | | | | | | | | | | | | | | | | | | | | | | | | | | | | | | | | | | | | | | | | | | | | | | | | | | | | | | | | | | | | | | | | | | | | | | | | | | | | | | | | | | | | | | | | | | | | | | | | | | | | | | | | | | | | | | | | | | | | | | | | | | | | | | | | | | | | | | | | | | |
| | | (주)대우전자 | | | | - | - | 150,263 | | | | | | | | | | | | | | | | | | | | | | | | | | | | | | | | | | | | | | | | | | | | | | | | | | | | | | | | | | | | | | | | | | | | | | | | | | | | | | | | | | | | | | | | | | | | | | | | | | | | | | | | | | | | | | | | | | | | | | | | | | | | | | | | | | | | | | | | | | | | | | | | | | | | | | | | | | | | | | | | | | | | | | | | | | | | | | | | | | | | | | | | | | | | | | | | | | | | | | | | | | | | | | | | | | | | | | | | | | | | | | | | | | | | | | | | | | | | | | | | | | | | | | | | | | | | | | | | | | | | | | | | | | | | | | | | | | | | | | | | | | | | | | | | | | | | | | | | | | | | | | | | | | | | | | | | | | | | | | | | | | | | | | | | | | |
| | | 합계 | | | | - | - | - | | | | | | | | | | | | | | | | | | | | | | | | | | | | | | | | | | | | | | | | | | | | | | | | | | | | | | | | | | | | | | | | | | | | | | | | | | | | | | | | | | | | | | | | | | | | | | | | | | | | | | | | | | | | | | | | | | | | | | | | | | | | | | | | | | | | | | | | | | | | | | | | | | | | | | | | | | | | | | | | | | | | | | | | | | | | | | | | | | | | | | | | | | | | | | | | | | | | | | | | | | | | | | | | | | | | | | | | | | | | | | | | | | | | | | | | | | | | | | | | | | | | | | | | | | | | | | | | | | | | | | | | | | | | | | | | | | | | | | | | | | | | | | | | | | | | | | | | | | | | | | | | | | | | | | | | | | | | | | | | | | | | | | | | | | |
| | | 0 | 0 | 0 | 60,472,203 | 2,199,588 | 7,594,204 | | | | | | | | | | | | | | | | | | | | | | | | | | | | | | | | | | | | | | | | | | | | | | | | | | | | | | | | | | | | | | | | | | | | | | | | | | | | | | | | | | | | | | | | | | | | | | | | | | | | | | | | | | | | | | | | | | | | | | | | | | | | | | | | | | | | | | | | | | | | | | | | | | | | | | | | | | | | | | | | | | | | | | | | | | | | | | | | | | | | | | | | | | | | | | | | | | | | | | | | | | | | | | | | | | | | | | | | | | | | | | | | | | | | | | | | | | | | | | | | | | | | | | | | | | | | | | | | | | | | | | | | | | | | | | | | | | | | | | | | | | | | | | | | | | | | | | | | | | | | | | | | | | | | | | | | | | | | | | | | | | | | | | | | | | | |
| 특수관계자 | 매출 및 수익거래 | | | 매입 및 비용거래 | | | | | | | | | | | | | | | | | | | | | | | | | | | | | | | | | | | | | | | | | | | | | | | | | | | | | | | | | | | | | | | | | | | | | | | | | | | | | | | | | | | | | | | | | | | | | | | | | | | | | | | | | | | | | | | | | | | | | | | | | | | | | | | | | | | | | | | | | | | | | | | | | | | | | | | | | | | | | | | | | | | | | | | | | | | | | | | | | | | | | | | | | | | | | | | | | | | | | | | | | | | | | | | | | | | | | | | | | | | | | | | | | | | | | | | | | | | | | | | | | | | | | | | | | | | | | | | | | | | | | | | | | | | | | | | | | | | | | | | | | | | | | | | | | | | | | | | | | | | | | | | | | | | | | | | | | | | | | | | | | | | | | | | | | | | | | | |
| | 매출 | 유무형 자산 | 기타수익 | 원재료 등 매입 | 유무형 자산 | 기타비용 | | | | | | | | | | | | | | | | | | | | | | | | | | | | | | | | | | | | | | | | | | | | | | | | | | | | | | | | | | | | | | | | | | | | | | | | | | | | | | | | | | | | | | | | | | | | | | | | | | | | | | | | | | | | | | | | | | | | | | | | | | | | | | | | | | | | | | | | | | | | | | | | | | | | | | | | | | | | | | | | | | | | | | | | | | | | | | | | | | | | | | | | | | | | | | | | | | | | | | | | | | | | | | | | | | | | | | | | | | | | | | | | | | | | | | | | | | | | | | | | | | | | | | | | | | | | | | | | | | | | | | | | | | | | | | | | | | | | | | | | | | | | | | | | | | | | | | | | | | | | | | | | | | | | | | | | | | | | | | | | | | | | | | | | | | | | |
| (주)대유글로벌 | 16,236 | - | 14,590 | - | - | - | | | | | | | | | | | | | | | | | | | | | | | | | | | | | | | | | | | | | | | | | | | | | | | | | | | | | | | | | | | | | | | | | | | | | | | | | | | | | | | | | | | | | | | | | | | | | | | | | | | | | | | | | | | | | | | | | | | | | | | | | | | | | | | | | | | | | | | | | | | | | | | | | | | | | | | | | | | | | | | | | | | | | | | | | | | | | | | | | | | | | | | | | | | | | | | | | | | | | | | | | | | | | | | | | | | | | | | | | | | | | | | | | | | | | | | | | | | | | | | | | | | | | | | | | | | | | | | | | | | | | | | | | | | | | | | | | | | | | | | | | | | | | | | | | | | | | | | | | | | | | | | | | | | | | | | | | | | | | | | | | | | | | | | | | | | | |
| (주)대유에스이 | - | - | 6,041 | - | - | - | | | | | | | | | | | | | | | | | | | | | | | | | | | | | | | | | | | | | | | | | | | | | | | | | | | | | | | | | | | | | | | | | | | | | | | | | | | | | | | | | | | | | | | | | | | | | | | | | | | | | | | | | | | | | | | | | | | | | | | | | | | | | | | | | | | | | | | | | | | | | | | | | | | | | | | | | | | | | | | | | | | | | | | | | | | | | | | | | | | | | | | | | | | | | | | | | | | | | | | | | | | | | | | | | | | | | | | | | | | | | | | | | | | | | | | | | | | | | | | | | | | | | | | | | | | | | | | | | | | | | | | | | | | | | | | | | | | | | | | | | | | | | | | | | | | | | | | | | | | | | | | | | | | | | | | | | | | | | | | | | | | | | | | | | | | | |
| (주)대유에이피(구. 대유신소재) | 50,004 | - | 29,658 | - | - | - | | | | | | | | | | | | | | | | | | | | | | | | | | | | | | | | | | | | | | | | | | | | | | | | | | | | | | | | | | | | | | | | | | | | | | | | | | | | | | | | | | | | | | | | | | | | | | | | | | | | | | | | | | | | | | | | | | | | | | | | | | | | | | | | | | | | | | | | | | | | | | | | | | | | | | | | | | | | | | | | | | | | | | | | | | | | | | | | | | | | | | | | | | | | | | | | | | | | | | | | | | | | | | | | | | | | | | | | | | | | | | | | | | | | | | | | | | | | | | | | | | | | | | | | | | | | | | | | | | | | | | | | | | | | | | | | | | | | | | | | | | | | | | | | | | | | | | | | | | | | | | | | | | | | | | | | | | | | | | | | | | | | | | | | | | | | |
| (주)대유위니아 | 478,074 | 909 | 41,414 | - | - | (263) | | | | | | | | | | | | | | | | | | | | | | | | | | | | | | | | | | | | | | | | | | | | | | | | | | | | | | | | | | | | | | | | | | | | | | | | | | | | | | | | | | | | | | | | | | | | | | | | | | | | | | | | | | | | | | | | | | | | | | | | | | | | | | | | | | | | | | | | | | | | | | | | | | | | | | | | | | | | | | | | | | | | | | | | | | | | | | | | | | | | | | | | | | | | | | | | | | | | | | | | | | | | | | | | | | | | | | | | | | | | | | | | | | | | | | | | | | | | | | | | | | | | | | | | | | | | | | | | | | | | | | | | | | | | | | | | | | | | | | | | | | | | | | | | | | | | | | | | | | | | | | | | | | | | | | | | | | | | | | | | | | | | | | | | | | | | |
| (주)대유위니아서비스 | 309,490 | 9,930,000 | 5,652 | - | 627 | 1,303,995 | | | | | | | | | | | | | | | | | | | | | | | | | | | | | | | | | | | | | | | | | | | | | | | | | | | | | | | | | | | | | | | | | | | | | | | | | | | | | | | | | | | | | | | | | | | | | | | | | | | | | | | | | | | | | | | | | | | | | | | | | | | | | | | | | | | | | | | | | | | | | | | | | | | | | | | | | | | | | | | | | | | | | | | | | | | | | | | | | | | | | | | | | | | | | | | | | | | | | | | | | | | | | | | | | | | | | | | | | | | | | | | | | | | | | | | | | | | | | | | | | | | | | | | | | | | | | | | | | | | | | | | | | | | | | | | | | | | | | | | | | | | | | | | | | | | | | | | | | | | | | | | | | | | | | | | | | | | | | | | | | | | | | | | | | | | | |
| (주)대유중공업 | - | - | 7,865 | 61,600 | 1,515,380 | - | | | | | | | | | | | | | | | | | | | | | | | | | | | | | | | | | | | | | | | | | | | | | | | | | | | | | | | | | | | | | | | | | | | | | | | | | | | | | | | | | | | | | | | | | | | | | | | | | | | | | | | | | | | | | | | | | | | | | | | | | | | | | | | | | | | | | | | | | | | | | | | | | | | | | | | | | | | | | | | | | | | | | | | | | | | | | | | | | | | | | | | | | | | | | | | | | | | | | | | | | | | | | | | | | | | | | | | | | | | | | | | | | | | | | | | | | | | | | | | | | | | | | | | | | | | | | | | | | | | | | | | | | | | | | | | | | | | | | | | | | | | | | | | | | | | | | | | | | | | | | | | | | | | | | | | | | | | | | | | | | | | | | | | | | | | | |
| (주)대유플러스 | 384,259 | 44,223 | 213,000 | - | - | 768,974 | | | | | | | | | | | | | | | | | | | | | | | | | | | | | | | | | | | | | | | | | | | | | | | | | | | | | | | | | | | | | | | | | | | | | | | | | | | | | | | | | | | | | | | | | | | | | | | | | | | | | | | | | | | | | | | | | | | | | | | | | | | | | | | | | | | | | | | | | | | | | | | | | | | | | | | | | | | | | | | | | | | | | | | | | | | | | | | | | | | | | | | | | | | | | | | | | | | | | | | | | | | | | | | | | | | | | | | | | | | | | | | | | | | | | | | | | | | | | | | | | | | | | | | | | | | | | | | | | | | | | | | | | | | | | | | | | | | | | | | | | | | | | | | | | | | | | | | | | | | | | | | | | | | | | | | | | | | | | | | | | | | | | | | | | | | | |
| (주)대유출딩스 | 719,324 | - | 1,736,300 | 60,410,603 | 683,581 | 5,340,770 | | | | | | | | | | | | | | | | | | | | | | | | | | | | | | | | | | | | | | | | | | | | | | | | | | | | | | | | | | | | | | | | | | | | | | | | | | | | | | | | | | | | | | | | | | | | | | | | | | | | | | | | | | | | | | | | | | | | | | | | | | | | | | | | | | | | | | | | | | | | | | | | | | | | | | | | | | | | | | | | | | | | | | | | | | | | | | | | | | | | | | | | | | | | | | | | | | | | | | | | | | | | | | | | | | | | | | | | | | | | | | | | | | | | | | | | | | | | | | | | | | | | | | | | | | | | | | | | | | | | | | | | | | | | | | | | | | | | | | | | | | | | | | | | | | | | | | | | | | | | | | | | | | | | | | | | | | | | | | | | | | | | | | | | | | | | |
| (주)동강레저 | 8,316 | - | 5,265 | - | - | - | | | | | | | | | | | | | | | | | | | | | | | | | | | | | | | | | | | | | | | | | | | | | | | | | | | | | | | | | | | | | | | | | | | | | | | | | | | | | | | | | | | | | | | | | | | | | | | | | | | | | | | | | | | | | | | | | | | | | | | | | | | | | | | | | | | | | | | | | | | | | | | | | | | | | | | | | | | | | | | | | | | | | | | | | | | | | | | | | | | | | | | | | | | | | | | | | | | | | | | | | | | | | | | | | | | | | | | | | | | | | | | | | | | | | | | | | | | | | | | | | | | | | | | | | | | | | | | | | | | | | | | | | | | | | | | | | | | | | | | | | | | | | | | | | | | | | | | | | | | | | | | | | | | | | | | | | | | | | | | | | | | | | | | | | | | | |
| (주)동강출딩스 | 4,152 | - | 692,205 | - | - | - | | | | | | | | | | | | | | | | | | | | | | | | | | | | | | | | | | | | | | | | | | | | | | | | | | | | | | | | | | | | | | | | | | | | | | | | | | | | | | | | | | | | | | | | | | | | | | | | | | | | | | | | | | | | | | | | | | | | | | | | | | | | | | | | | | | | | | | | | | | | | | | | | | | | | | | | | | | | | | | | | | | | | | | | | | | | | | | | | | | | | | | | | | | | | | | | | | | | | | | | | | | | | | | | | | | | | | | | | | | | | | | | | | | | | | | | | | | | | | | | | | | | | | | | | | | | | | | | | | | | | | | | | | | | | | | | | | | | | | | | | | | | | | | | | | | | | | | | | | | | | | | | | | | | | | | | | | | | | | | | | | | | | | | | | | | | |
| (주)스마트출딩스 | 690 | - | 180,347 | - | - | - | | | | | | | | | | | | | | | | | | | | | | | | | | | | | | | | | | | | | | | | | | | | | | | | | | | | | | | | | | | | | | | | | | | | | | | | | | | | | | | | | | | | | | | | | | | | | | | | | | | | | | | | | | | | | | | | | | | | | | | | | | | | | | | | | | | | | | | | | | | | | | | | | | | | | | | | | | | | | | | | | | | | | | | | | | | | | | | | | | | | | | | | | | | | | | | | | | | | | | | | | | | | | | | | | | | | | | | | | | | | | | | | | | | | | | | | | | | | | | | | | | | | | | | | | | | | | | | | | | | | | | | | | | | | | | | | | | | | | | | | | | | | | | | | | | | | | | | | | | | | | | | | | | | | | | | | | | | | | | | | | | | | | | | | | | | | |
| (주)위니아대유 | 6,240 | - | - | - | - | - | | | | | | | | | | | | | | | | | | | | | | | | | | | | | | | | | | | | | | | | | | | | | | | | | | | | | | | | | | | | | | | | | | | | | | | | | | | | | | | | | | | | | | | | | | | | | | | | | | | | | | | | | | | | | | | | | | | | | | | | | | | | | | | | | | | | | | | | | | | | | | | | | | | | | | | | | | | | | | | | | | | | | | | | | | | | | | | | | | | | | | | | | | | | | | | | | | | | | | | | | | | | | | | | | | | | | | | | | | | | | | | | | | | | | | | | | | | | | | | | | | | | | | | | | | | | | | | | | | | | | | | | | | | | | | | | | | | | | | | | | | | | | | | | | | | | | | | | | | | | | | | | | | | | | | | | | | | | | | | | | | | | | | | | | | | | |
| 대유롱베르조합 | 54,000 | - | 150 | - | - | 30,465 | | | | | | | | | | | | | | | | | | | | | | | | | | | | | | | | | | | | | | | | | | | | | | | | | | | | | | | | | | | | | | | | | | | | | | | | | | | | | | | | | | | | | | | | | | | | | | | | | | | | | | | | | | | | | | | | | | | | | | | | | | | | | | | | | | | | | | | | | | | | | | | | | | | | | | | | | | | | | | | | | | | | | | | | | | | | | | | | | | | | | | | | | | | | | | | | | | | | | | | | | | | | | | | | | | | | | | | | | | | | | | | | | | | | | | | | | | | | | | | | | | | | | | | | | | | | | | | | | | | | | | | | | | | | | | | | | | | | | | | | | | | | | | | | | | | | | | | | | | | | | | | | | | | | | | | | | | | | | | | | | | | | | | | | | | | | |
| (주)대유합금 | - | - | 5,247 | - | - | - | | | | | | | | | | | | | | | | | | | | | | | | | | | | | | | | | | | | | | | | | | | | | | | | | | | | | | | | | | | | | | | | | | | | | | | | | | | | | | | | | | | | | | | | | | | | | | | | | | | | | | | | | | | | | | | | | | | | | | | | | | | | | | | | | | | | | | | | | | | | | | | | | | | | | | | | | | | | | | | | | | | | | | | | | | | | | | | | | | | | | | | | | | | | | | | | | | | | | | | | | | | | | | | | | | | | | | | | | | | | | | | | | | | | | | | | | | | | | | | | | | | | | | | | | | | | | | | | | | | | | | | | | | | | | | | | | | | | | | | | | | | | | | | | | | | | | | | | | | | | | | | | | | | | | | | | | | | | | | | | | | | | | | | | | | | | |
| (주)위니아대우 | 3,900 | - | 1,646,557 | - | - | - | | | | | | | | | | | | | | | | | | | | | | | | | | | | | | | | | | | | | | | | | | | | | | | | | | | | | | | | | | | | | | | | | | | | | | | | | | | | | | | | | | | | | | | | | | | | | | | | | | | | | | | | | | | | | | | | | | | | | | | | | | | | | | | | | | | | | | | | | | | | | | | | | | | | | | | | | | | | | | | | | | | | | | | | | | | | | | | | | | | | | | | | | | | | | | | | | | | | | | | | | | | | | | | | | | | | | | | | | | | | | | | | | | | | | | | | | | | | | | | | | | | | | | | | | | | | | | | | | | | | | | | | | | | | | | | | | | | | | | | | | | | | | | | | | | | | | | | | | | | | | | | | | | | | | | | | | | | | | | | | | | | | | | | | | | | | |
| (주)푸른산수목원 | - | - | 150 | - | - | - | | | | | | | | | | | | | | | | | | | | | | | | | | | | | | | | | | | | | | | | | | | | | | | | | | | | | | | | | | | | | | | | | | | | | | | | | | | | | | | | | | | | | | | | | | | | | | | | | | | | | | | | | | | | | | | | | | | | | | | | | | | | | | | | | | | | | | | | | | | | | | | | | | | | | | | | | | | | | | | | | | | | | | | | | | | | | | | | | | | | | | | | | | | | | | | | | | | | | | | | | | | | | | | | | | | | | | | | | | | | | | | | | | | | | | | | | | | | | | | | | | | | | | | | | | | | | | | | | | | | | | | | | | | | | | | | | | | | | | | | | | | | | | | | | | | | | | | | | | | | | | | | | | | | | | | | | | | | | | | | | | | | | | | | | | | | |
| CNR-PEF | - | - | - | - | - | 150,263 | | | | | | | | | | | | | | | | | | | | | | | | | | | | | | | | | | | | | | | | | | | | | | | | | | | | | | | | | | | | | | | | | | | | | | | | | | | | | | | | | | | | | | | | | | | | | | | | | | | | | | | | | | | | | | | | | | | | | | | | | | | | | | | | | | | | | | | | | | | | | | | | | | | | | | | | | | | | | | | | | | | | | | | | | | | | | | | | | | | | | | | | | | | | | | | | | | | | | | | | | | | | | | | | | | | | | | | | | | | | | | | | | | | | | | | | | | | | | | | | | | | | | | | | | | | | | | | | | | | | | | | | | | | | | | | | | | | | | | | | | | | | | | | | | | | | | | | | | | | | | | | | | | | | | | | | | | | | | | | | | | | | | | | | | | | | |
| (주)대우전자 | 768,105 | 1,212 | 5,895 | - | - | - | | | | | | | | | | | | | | | | | | | | | | | | | | | | | | | | | | | | | | | | | | | | | | | | | | | | | | | | | | | | | | | | | | | | | | | | | | | | | | | | | | | | | | | | | | | | | | | | | | | | | | | | | | | | | | | | | | | | | | | | | | | | | | | | | | | | | | | | | | | | | | | | | | | | | | | | | | | | | | | | | | | | | | | | | | | | | | | | | | | | | | | | | | | | | | | | | | | | | | | | | | | | | | | | | | | | | | | | | | | | | | | | | | | | | | | | | | | | | | | | | | | | | | | | | | | | | | | | | | | | | | | | | | | | | | | | | | | | | | | | | | | | | | | | | | | | | | | | | | | | | | | | | | | | | | | | | | | | | | | | | | | | | | | | | | | | |
| 합계 | 2,802,790 | 9,976,344 | 4,590,336 | 60,472,203 | 2,199,588 | 7,594,204 | | | | | | | | | | | | | | | | | | | | | | | | | | | | | | | | | | | | | | | | | | | | | | | | | | | | | | | | | | | | | | | | | | | | | | | | | | | | | | | | | | | | | | | | | | | | | | | | | | | | | | | | | | | | | | | | | | | | | | | | | | | | | | | | | | | | | | | | | | | | | | | | | | | | | | | | | | | | | | | | | | | | | | | | | | | | | | | | | | | | | | | | | | | | | | | | | | | | | | | | | | | | | | | | | | | | | | | | | | | | | | | | | | | | | | | | | | | | | | | | | | | | | | | | | | | | | | | | | | | | | | | | | | | | | | | | | | | | | | | | | | | | | | | | | | | | | | | | | | | | | | | | | | | | | | | | | | | | | | | | | | | | | | | | | | | | |
| (주석35.1) | <table border="1"> <thead> <tr><th>구분</th><th>당기</th></tr> </thead> <tbody> <tr><td>법인세비용</td><td>(1,397,770)</td></tr> <tr><td>합계</td><td>38,375,500</td></tr> </tbody> </table> | 구분 | 당기 | 법인세비용 | (1,397,770) | 합계 | 38,375,500 | <table border="1"> <thead> <tr><th>구분</th><th>당기</th></tr> </thead> <tbody> <tr><td>법인세비용</td><td>(613,117)</td></tr> <tr><td>합계</td><td>39,160,153</td></tr> </tbody> </table> | 구분 | 당기 | 법인세비용 | (613,117) | 합계 | 39,160,153 | | | | | | | | | | | | | | | | | | | | | | | | | | | | | | | | | | | | | | | | | | | | | | | | | | | | | | | | | | | | | | | | | | | | | | | | | | | | | | | | | | | | | | | | | | | | | | | | | | | | | | | | | | | | | | | | | | | | | | | | | | | | | | | | | | | | | | | | | | | | | | | | | | | | | | | | | | | | | | | | | | | | | | | | | | | | | | | | | | | | | | | | | | | | | | | | | | | | | | | | | | | | | | | | | | | | | | | | | | | | | | | | | | | | | | | | | | | | | | | | | | | | | | | | | | | | | | | | | | | | | | | | | | | | | | | | | | | | | | | | | | | | | | | | | | | | | | | | | | | | | | | | | | | | | | | | | | | | | | | | | | | | |
| 구분 | 당기 | | | | | | | | | | | | | | | | | | | | | | | | | | | | | | | | | | | | | | | | | | | | | | | | | | | | | | | | | | | | | | | | | | | | | | | | | | | | | | | | | | | | | | | | | | | | | | | | | | | | | | | | | | | | | | | | | | | | | | | | | | | | | | | | | | | | | | | | | | | | | | | | | | | | | | | | | | | | | | | | | | | | | | | | | | | | | | | | | | | | | | | | | | | | | | | | | | | | | | | | | | | | | | | | | | | | | | | | | | | | | | | | | | | | | | | | | | | | | | | | | | | | | | | | | | | | | | | | | | | | | | | | | | | | | | | | | | | | | | | | | | | | | | | | | | | | | | | | | | | | | | | | | | | | | | | | | | | | | | | | | | | | | | | | | | | | | | | | | |
| 법인세비용 | (1,397,770) | | | | | | | | | | | | | | | | | | | | | | | | | | | | | | | | | | | | | | | | | | | | | | | | | | | | | | | | | | | | | | | | | | | | | | | | | | | | | | | | | | | | | | | | | | | | | | | | | | | | | | | | | | | | | | | | | | | | | | | | | | | | | | | | | | | | | | | | | | | | | | | | | | | | | | | | | | | | | | | | | | | | | | | | | | | | | | | | | | | | | | | | | | | | | | | | | | | | | | | | | | | | | | | | | | | | | | | | | | | | | | | | | | | | | | | | | | | | | | | | | | | | | | | | | | | | | | | | | | | | | | | | | | | | | | | | | | | | | | | | | | | | | | | | | | | | | | | | | | | | | | | | | | | | | | | | | | | | | | | | | | | | | | | | | | | | | | | | | |
| 합계 | 38,375,500 | | | | | | | | | | | | | | | | | | | | | | | | | | | | | | | | | | | | | | | | | | | | | | | | | | | | | | | | | | | | | | | | | | | | | | | | | | | | | | | | | | | | | | | | | | | | | | | | | | | | | | | | | | | | | | | | | | | | | | | | | | | | | | | | | | | | | | | | | | | | | | | | | | | | | | | | | | | | | | | | | | | | | | | | | | | | | | | | | | | | | | | | | | | | | | | | | | | | | | | | | | | | | | | | | | | | | | | | | | | | | | | | | | | | | | | | | | | | | | | | | | | | | | | | | | | | | | | | | | | | | | | | | | | | | | | | | | | | | | | | | | | | | | | | | | | | | | | | | | | | | | | | | | | | | | | | | | | | | | | | | | | | | | | | | | | | | | | | | |
| 구분 | 당기 | | | | | | | | | | | | | | | | | | | | | | | | | | | | | | | | | | | | | | | | | | | | | | | | | | | | | | | | | | | | | | | | | | | | | | | | | | | | | | | | | | | | | | | | | | | | | | | | | | | | | | | | | | | | | | | | | | | | | | | | | | | | | | | | | | | | | | | | | | | | | | | | | | | | | | | | | | | | | | | | | | | | | | | | | | | | | | | | | | | | | | | | | | | | | | | | | | | | | | | | | | | | | | | | | | | | | | | | | | | | | | | | | | | | | | | | | | | | | | | | | | | | | | | | | | | | | | | | | | | | | | | | | | | | | | | | | | | | | | | | | | | | | | | | | | | | | | | | | | | | | | | | | | | | | | | | | | | | | | | | | | | | | | | | | | | | | | | | | |
| 법인세비용 | (613,117) | | | | | | | | | | | | | | | | | | | | | | | | | | | | | | | | | | | | | | | | | | | | | | | | | | | | | | | | | | | | | | | | | | | | | | | | | | | | | | | | | | | | | | | | | | | | | | | | | | | | | | | | | | | | | | | | | | | | | | | | | | | | | | | | | | | | | | | | | | | | | | | | | | | | | | | | | | | | | | | | | | | | | | | | | | | | | | | | | | | | | | | | | | | | | | | | | | | | | | | | | | | | | | | | | | | | | | | | | | | | | | | | | | | | | | | | | | | | | | | | | | | | | | | | | | | | | | | | | | | | | | | | | | | | | | | | | | | | | | | | | | | | | | | | | | | | | | | | | | | | | | | | | | | | | | | | | | | | | | | | | | | | | | | | | | | | | | | | | |
| 합계 | 39,160,153 | | | | | | | | | | | | | | | | | | | | | | | | | | | | | | | | | | | | | | | | | | | | | | | | | | | | | | | | | | | | | | | | | | | | | | | | | | | | | | | | | | | | | | | | | | | | | | | | | | | | | | | | | | | | | | | | | | | | | | | | | | | | | | | | | | | | | | | | | | | | | | | | | | | | | | | | | | | | | | | | | | | | | | | | | | | | | | | | | | | | | | | | | | | | | | | | | | | | | | | | | | | | | | | | | | | | | | | | | | | | | | | | | | | | | | | | | | | | | | | | | | | | | | | | | | | | | | | | | | | | | | | | | | | | | | | | | | | | | | | | | | | | | | | | | | | | | | | | | | | | | | | | | | | | | | | | | | | | | | | | | | | | | | | | | | | | | | | | | |
| (주석39.4) | <table border="1"> <thead> <tr><th>구분</th><th>당기말</th></tr> </thead> <tbody> <tr><td>자본총계</td><td>94,609,226</td></tr> <tr><td>총자본차입금비율</td><td>76.94%</td></tr> </tbody> </table> | 구분 | 당기말 | 자본총계 | 94,609,226 | 총자본차입금비율 | 76.94% | <table border="1"> <thead> <tr><th>구분</th><th>당기말</th></tr> </thead> <tbody> <tr><td>자본총계</td><td>93,824,573</td></tr> <tr><td>총자본차입금비율</td><td>77.58%</td></tr> </tbody> </table> | 구분 | 당기말 | 자본총계 | 93,824,573 | 총자본차입금비율 | 77.58% | | | | | | | | | | | | | | | | | | | | | | | | | | | | | | | | | | | | | | | | | | | | | | | | | | | | | | | | | | | | | | | | | | | | | | | | | | | | | | | | | | | | | | | | | | | | | | | | | | | | | | | | | | | | | | | | | | | | | | | | | | | | | | | | | | | | | | | | | | | | | | | | | | | | | | | | | | | | | | | | | | | | | | | | | | | | | | | | | | | | | | | | | | | | | | | | | | | | | | | | | | | | | | | | | | | | | | | | | | | | | | | | | | | | | | | | | | | | | | | | | | | | | | | | | | | | | | | | | | | | | | | | | | | | | | | | | | | | | | | | | | | | | | | | | | | | | | | | | | | | | | | | | | | | | | | | | | | | | | | | | | | | |
| 구분 | 당기말 | | | | | | | | | | | | | | | | | | | | | | | | | | | | | | | | | | | | | | | | | | | | | | | | | | | | | | | | | | | | | | | | | | | | | | | | | | | | | | | | | | | | | | | | | | | | | | | | | | | | | | | | | | | | | | | | | | | | | | | | | | | | | | | | | | | | | | | | | | | | | | | | | | | | | | | | | | | | | | | | | | | | | | | | | | | | | | | | | | | | | | | | | | | | | | | | | | | | | | | | | | | | | | | | | | | | | | | | | | | | | | | | | | | | | | | | | | | | | | | | | | | | | | | | | | | | | | | | | | | | | | | | | | | | | | | | | | | | | | | | | | | | | | | | | | | | | | | | | | | | | | | | | | | | | | | | | | | | | | | | | | | | | | | | | | | | | | | | | |
| 자본총계 | 94,609,226 | | | | | | | | | | | | | | | | | | | | | | | | | | | | | | | | | | | | | | | | | | | | | | | | | | | | | | | | | | | | | | | | | | | | | | | | | | | | | | | | | | | | | | | | | | | | | | | | | | | | | | | | | | | | | | | | | | | | | | | | | | | | | | | | | | | | | | | | | | | | | | | | | | | | | | | | | | | | | | | | | | | | | | | | | | | | | | | | | | | | | | | | | | | | | | | | | | | | | | | | | | | | | | | | | | | | | | | | | | | | | | | | | | | | | | | | | | | | | | | | | | | | | | | | | | | | | | | | | | | | | | | | | | | | | | | | | | | | | | | | | | | | | | | | | | | | | | | | | | | | | | | | | | | | | | | | | | | | | | | | | | | | | | | | | | | | | | | | | |
| 총자본차입금비율 | 76.94% | | | | | | | | | | | | | | | | | | | | | | | | | | | | | | | | | | | | | | | | | | | | | | | | | | | | | | | | | | | | | | | | | | | | | | | | | | | | | | | | | | | | | | | | | | | | | | | | | | | | | | | | | | | | | | | | | | | | | | | | | | | | | | | | | | | | | | | | | | | | | | | | | | | | | | | | | | | | | | | | | | | | | | | | | | | | | | | | | | | | | | | | | | | | | | | | | | | | | | | | | | | | | | | | | | | | | | | | | | | | | | | | | | | | | | | | | | | | | | | | | | | | | | | | | | | | | | | | | | | | | | | | | | | | | | | | | | | | | | | | | | | | | | | | | | | | | | | | | | | | | | | | | | | | | | | | | | | | | | | | | | | | | | | | | | | | | | | | | |
| 구분 | 당기말 | | | | | | | | | | | | | | | | | | | | | | | | | | | | | | | | | | | | | | | | | | | | | | | | | | | | | | | | | | | | | | | | | | | | | | | | | | | | | | | | | | | | | | | | | | | | | | | | | | | | | | | | | | | | | | | | | | | | | | | | | | | | | | | | | | | | | | | | | | | | | | | | | | | | | | | | | | | | | | | | | | | | | | | | | | | | | | | | | | | | | | | | | | | | | | | | | | | | | | | | | | | | | | | | | | | | | | | | | | | | | | | | | | | | | | | | | | | | | | | | | | | | | | | | | | | | | | | | | | | | | | | | | | | | | | | | | | | | | | | | | | | | | | | | | | | | | | | | | | | | | | | | | | | | | | | | | | | | | | | | | | | | | | | | | | | | | | | | | |
| 자본총계 | 93,824,573 | | | | | | | | | | | | | | | | | | | | | | | | | | | | | | | | | | | | | | | | | | | | | | | | | | | | | | | | | | | | | | | | | | | | | | | | | | | | | | | | | | | | | | | | | | | | | | | | | | | | | | | | | | | | | | | | | | | | | | | | | | | | | | | | | | | | | | | | | | | | | | | | | | | | | | | | | | | | | | | | | | | | | | | | | | | | | | | | | | | | | | | | | | | | | | | | | | | | | | | | | | | | | | | | | | | | | | | | | | | | | | | | | | | | | | | | | | | | | | | | | | | | | | | | | | | | | | | | | | | | | | | | | | | | | | | | | | | | | | | | | | | | | | | | | | | | | | | | | | | | | | | | | | | | | | | | | | | | | | | | | | | | | | | | | | | | | | | | | |
| 총자본차입금비율 | 77.58% | | | | | | | | | | | | | | | | | | | | | | | | | | | | | | | | | | | | | | | | | | | | | | | | | | | | | | | | | | | | | | | | | | | | | | | | | | | | | | | | | | | | | | | | | | | | | | | | | | | | | | | | | | | | | | | | | | | | | | | | | | | | | | | | | | | | | | | | | | | | | | | | | | | | | | | | | | | | | | | | | | | | | | | | | | | | | | | | | | | | | | | | | | | | | | | | | | | | | | | | | | | | | | | | | | | | | | | | | | | | | | | | | | | | | | | | | | | | | | | | | | | | | | | | | | | | | | | | | | | | | | | | | | | | | | | | | | | | | | | | | | | | | | | | | | | | | | | | | | | | | | | | | | | | | | | | | | | | | | | | | | | | | | | | | | | | | | | | | |

【 대표이사 등의 확인 】

확 인 서

우리는 당사의 대표이사 및 신고업무담당이사로서 이 공시서류의 기재내용에 대해 상당한 주의를 다하여 직접 확인·검토한 결과, 중요한 기재사항의 기재 또는 표시의 누락이나 허위의 기재 또는 표시가 없고, 이 공시서류에 표시된 기재 또는 표시사항을 이용하는 자의 중요한 오해를 유발하는 내용이 기재 또는 표시되지 아니하였음을 확인합니다.

또한, 당사는 「주식회사의외부감사에관한법률」 제8조의 규정에 따라 내부회계관리제도를 마련하여 운영하고 있음을 확인합니다.

2019 . 04 . 09

주식회사 대유에이텍

대 표 이 사

권 의 경

(인) 

신고업무담당이사

전 특 호

(인) 

김재희-PC 07. 재경팀

사업보고서

(제 64 기)

사업연도 2018년 01월 01일 부터
 2018년 12월 31일 까지

금융위원회

한국거래소 귀중

2019 년 04 월 01 일

제출대상법인 유형 :

주권상장법인

면제사유발생 :

해당사항 없음

회 사 명 :

(주)대유에이텍

대 표 이 사 :

권의경,라현근

본 점 소 재 지 :

광주광역시 광산구 소촌로123번길 40-11(소촌동)

(전 화) 062-942-8611

(홈페이지) <http://www.dayouat.co.kr>

작 성 책 임 자 :

(직 책) 이사(대우)

(성 명) 전 특 호

(전 화) 062-940-8672

【 대표이사 등의 확인 】


확 인 서


우리는 당사의 대표이사 및 신고업무담당이사로서 이 공시서류의 기재내용에 대해 상당한 주의를 다하여 직접 확인·검토한 결과, 중요한 기재사항의 기재 또는 표시의 누락이나 허위의 기재 또는 표시가 없고, 이 공시서류에 표시된 기재 또는 표시사항을 이용하는 자의 중요한 오해를 유발하는 내용이 기재 또는 표시되지 아니하였음을 확인합니다.

또한, 당사는 「주식회사의외부감사에관한법률」 제8조의 규정에 따라 내부회계관리제도를 마련하여 운영하고 있음을 확인합니다.

2019 . 04 . 01

주식회사 대유에이텍

대 표 이 사 권 의 경 (인) 

신고업무담당이사 전 특 호 (인) 

김재희-PC 07. 재경팀

I. 회사의 개요

1. 회사의 개요

1. 연결대상 종속회사 개황(연결재무제표를 작성하는 주권상장법인이 사업보고서, 분기·반기보고서를 제출하는 경우에 한함)

(단위 : 백만원)

| 상호 | 설립일 | 주소 | 주요사업 | 최근사업연도말 자산총액 | 지배관계 근거 | 주요종속 회사 여부 |
|-----------|------------|--|--------------------------------------|-----------------|--------------------------------|---|
| ㈜위니아대유 | 2014.09.26 | 광주광역시 광산구 소촌로 123번길 40-12(소촌동) | 산업용 및 가정용 냉장 냉동장비 제조 외 | 69,806 | 의결권의 과반수 소유 (K-IFRS 제1110호) | 직전연도 자산총액이 지배회사 개별자산총액의 10% 이상 또는 자산총액이 750억 이상 |
| ㈜스마트홀딩스 | 2011.04.18 | 광주광역시 동구 중앙로 199 (금남로4가) | 골프장업, 금융업을 영위하는 회사 의 경영관리 외 | 116,154 | 의결권의 과반수 소유 (K-IFRS 제1110호) | 상동 |
| ㈜대유합금 | 2015.08.03 | 전북 완주군 봉동읍 완주산단 2로 251 | 자동차부품(AL/WHEEL)제조 | 46,852 | 상동 | 상동 |
| ㈜대유SE | 2010.12.28 | 충청남도 홍주시 대소원면 침단 산업1로 136 | 신재생에너지설비의 제조, 설치, 판 매 및 관련사업 외 | 32,756 | 상동 | 해당없음 |
| ㈜대유중공업 | 2009.10.29 | 전라남도 나주시 남평읍 오계리 1014-5 | 건설 외 | 12,727 | 상동 | 해당없음 |
| (주)푸른산수목원 | 2017.04.05 | 경기도 포천시 영북면 산정호수 로 359-12 | 수목원 경영업 외 | 1,788 | 상동 | 해당없음 |
| 북경대유자동차부품 | 2005.03.01 | FUHAO CUN, SONGZHUANG TOWN, TONGZHOU DISTRICT BEIJING, 101119, CHINA | 자동차부품(ST/WHEEL)제조 | 17,236 | 상동 | 해당없음 |
| 염성대유자동차부품 | 2012.05.21 | 중국 강소성 영성시 환보산업원 경3로 28호 | 자동차부품(ST/WHEEL)제조 | 15,224 | 상동 | 해당없음 |

주1) 상위 (주)위니아대유는 2014년11월 (주)대유위니아의 지분 및 경영권을 취득하기 위하여 설립된 자회사이며, (주)위니아대유의 지배종속관계 회사는 다음과 같습니다.

| 상호 | 설립일 | 주소 | 주요사업 | 최근사업연도말 자산총액 | 비고 |
|-----------|------------|-----------------------------------|---|-----------------|----|
| ㈜대유위니아 | 1999.10.06 | 충청남도 아산시 탕정면 선문로 254번길 12 | 기타 가정용 전기기기 및 산업용 및 가정용 냉장 냉동장비 제조 외 | 326,986 | |
| ㈜대유위니아서비스 | 2015.01.26 | 광주광역시 광산구 소촌로123번 길 40-11(소촌동) | 서비스, 배송설치, 물류센터 운영 및 관련 서비스 외 | 34,776 | |

※ 2018년도 상반기 상해위니아전자무역유한공사의 지분 100%를 (주)대우전자에 매각하였습니다.

1-1. 연결대상회사의 변동내용

| 구분 | 자회사 | 사유 |
|----------|-----|----|
| 신규 연결 | - | - |
| | - | - |

| | | |
|----|---|---|
| 연결 | - | - |
| 제외 | - | - |

회사의 주권상장(또는 등록·지정)여부 및 특례상장에 관한 사항

| 주권상장 (또는 등록·지정)여부 | 주권상장 (또는 등록·지정)일자 | 특례상장 등 여부 | 특례상장 등 적용법규 |
|----------------------|----------------------|--------------|----------------|
| 유가증권시장 | 1977년 02월 18일 | - | - |

2. 회사의 연혁

가. 회사의 본점소재지 및 그 변경

보고서 제출기준일 현재 공시대상기간동안 해당사항 없습니다.

나. 경영진의 중요한 변동

보고서 제출기준일 현재 대표이사는 라현근, 권의경 각자대표이사 체제이며, 최근 5사업연도의 대표이사 변동내역은 다음과 같습니다.

| 변동년월 | 변동내역 | 변동 후 대표이사 현황 |
|------------|----------------------------|-------------------|
| 2014.12.01 | 정진모 대표이사 사임 대표이사 권의경 취임 | 권의경 |
| 2015.07.01 | 라현근 대표이사 취임 | 라현근, 권의경(각자 대표이사) |

다. 상호의 변동

보고서 제출기준일 현재 최근 5사업연도의 상호변동은 없습니다.

라. 회사가 화의, 회사정리절차 그 밖에 이에 준하는 절차를 밟은 적이 있거나 현재 진행 중인 경우 그 내용과 결과

당사는 보고서 제출기준일 현재 해당사항이 없습니다.

마. 합병 등의 내용

(1) 물적분할: 소재사업부문의 물적분할

당사는 선택과 집중을 통해서 경기변동에 따른 영업위험을 분산시키고 경영효율성 증대를 통한 시너지 효과 극대화를 위하여 전문경영과 책임경영을 실현하고자 하였으며, 복잡한 조직구조에 따른 규모의 비경제를 제거함으로써 경영효율성을 제고하고, 각 사업부문별로 최적화된 경영자원을 효율적으로 배분함으로써 변화하는 경영환경에 탄력적이고 전략적인 대응능력을 제고함과 동시에 경영위험 최소화와 기업가치 향상을 추구하고, 사업부문별 책임경영체제를 한층 강화하여 신설회사의 새로운 도약을 위한 발판을 마련하고자 단순물적분할을 시행하였습니다. 본 분할 관련 상세내역은 2015년 07월 06일에 공시한 분할결정공시를 참조하시기 바랍니다.

(2) (주)대유SE의 사업부문별 구조조정

본 보고서 작성기준일 현재 (주)대유SE는 급변하는 경제변동에 대응하지 못하는 비경제적인 요소를 제거하고, 각 사업부문별로 최적화된 경영자원을 효율적으로 배분함으로써 사업부문별 책임경영체제를 한층 강화하기 위하여 2018년 08월 자동차사업부문(LPI) 및 태양광사업부문에 대하여 영업양수도 등 조직구조 변경을 시행하였습니다. 이에 따라 본 보고서 작성기준일 현재 사업의 현황에 대한 부분은 기재하지 않습니다. 본 사업부문의 재조정에 대한 상세내용은 「XI. 그 밖에 투자자 보호를 위하여 필요한 사항」을 참고하시기 바랍니다.

바. 회사의 업종 또는 주된 사업의 변화

| 회계기간 | 의결기관 | 업종 및 주된사업의 변화 | | 비 고 |
|-------------|-----------------------|--|----|-----|
| | | 추가 | 삭제 | |
| 제63기(2017년) | 정기주주총회 (‘18.03.26) | 17. 교육서비스업 18. 기타 교육기관 운영업 18. 교육지원서비스업 19. 경영정보기술 솔루션 컨설팅서비스업 | - | - |
| 제61기(2015년) | 임시주주총회 (‘15.05.26) | - 냉각, 공기조화, 여과, 증류 및 가스 발생기 제조업 - 가정용 및 차량용 공기조화장치 제조, 도소매 및 수출입업 - 가정용 전기기기 제조업 - 전기보온밥솥 제조, 가정용 냉장고, 냉동고 제조, 도소매 및 수출입업 - 전기 및 수소자동차 부품 제조 및 판매업 - 소프트웨어 및 프로그램의 개발 및 제조, 판매업 | - | - |

사. 그 밖에 경영활동과 관련된 중요한 사항 및 수상 등의 발생내용

1) 당해회사

| 회사명 | 주요 연혁 |
|-----|-------|
|-----|-------|

| | |
|--|--|
| (주)대유에이텍 | 2018.11 제44회 국가품질경영대회 단체부문 국가품질경영상 대통령표창 수상 (한국표준협회) |
| | 2018.10 사업주 직업능력개발훈련 우수사례 경진대회 장려상 수상(한국산업인력공단) |
| | 2018.04 현대다이모스 우수협력사 상 수상 |
| | 2018.03 쌍용자동차 우수협력사 상 수상 |
| | 2018.01 대유에이텍 무재해 4배 인증(한국산업안전보건공단) |
| | 2017.11 기아자동차 카렌스 후속 차량용의자 완제품(Seat ASS'Y) 공급업체 선정 |
| | 2017.10 국가생산성대상 산업통상부장관상 표창 |
| | 2017.02 기아자동차 쏘울 후속 차량용의자 완제품(Seat ASS'Y) 공급업체 선정 |
| | 2016.11 노사상생 우수사업장 최우수상 수상(주최: 광주경제실천시민연합) |
| | 2016.10 쌍용자동차 코란도스포츠 후속(Q200) 차량용의자 완제품(Seat ASS'Y) 공급업체 선정 |
| | 2016.05 기아자동차 스포츠카(CK)차량용의자 완제품(Seat ASS'Y) 공급업체 선정 |
| | 2016.04 명문 장수기업 감사패 수상(주최: 국세청) |
| | 2016.02 광주사회복지공동모금회와 지정 기탁 협약 체결 |
| | 2015.12 제52회 무역의날 2억불 수출탑 및 유공포상 대통령 표창 |
| | 2015.07 쌍용자동차(주) 렉스턴 후속(Y-400) 차량용의자 완제품(Seat ASS'Y) 공급업체 선정 |
| | 2015.01 대유그룹 출범식 |
| | 2015.01 2014년 지역경제활성화 우수기업 전라북도 도지사 표창 |
| | 2014.07 2014년 상반기 현대모비스 우수협력사상 수상 |
| | 2014.04 쏘울 전기차(PS-EV Car) 자동차용의자 완제품 양산 |
| | 2013.12 현대다이모스(주)와 스포티지R 후속(QL) 및 쏘울 전기차(PS-EV Car) 자동차용의자 완제품 공급업체 선정 |
| 2013.12 일자리창출 유공 대통령 표창 | |
| 2013.04 한국수출입은행과 중소·중견기업 동반성장 지원 상생협약체결 | |
| 2013.02 완주지점 설치(전라북도 완주군 봉동읍 완주산단 2로 251) | |

2) 연결대상 종속회사

| 회사명 | 주요 연혁 |
|-----|-------|
|-----|-------|

| | |
|------------------------|---|
| (주)대유SE | <p>2018.08 LPI사업부문 영업양도</p> <p>2014.11 GM 우수품질 공급업체 수상</p> <p>2014.02 (주)캐놀의 토지 및 건물, 기계기구 등 자산양수(양수대가:5,392백만원)</p> <p>2013.08 태양광 자체모듈 국내인증(모델명 : DS-250SG-A01, DS-250MG-C01)</p> <p>2013.05 한국LPG산업협회 일반용 LPG용기(20kg) 공급계약 체결</p> <p>2011.06 현대자동차, 기아자동차, GM코리아 등 1차 협력사 등록</p> <p>2011.05 (주)캐놀의 LPI탱크 영업권 및 판매권을 양수</p> <p>2011.04 ISO 14001 인증 획득(한국품질재단)</p> <p>2011.03 ISO 9001:2008 인증 획득(한국품질재단)</p> <p>2011.02 태양광모듈 생산라인을 40MW에서 80MW로 추가증설</p> <p>2010.12 법인 설립</p> |
| (주)대유중공업 | <p>2016.04 뿌리산업 발전 및 육성을 위한 광주광역시와 투자협약 체결</p> <p>2014.06 ISO 9001인증획득</p> <p>2013.10 토공사업 면허취득</p> <p>2012.12 신재생에너지 설비 설치기업 신고</p> <p>2009.10 법인설립</p> |
| (주)스마트홀딩스 (대유몽베르CC) | <p>2018.04 제14회 DB손해보험 프로미배 골프대회</p> <p>2017.11 한국에서 가장 아름다운 Par3홀 선정&대한민국 10대 홀 코스 선정(한국경제골프매거진)</p> <p>2017.06 대한민국 베스트코스 선정(14위)(골프다이제스트)</p> <p>2017.04 제13회 동부화재 프로미오픈 개최</p> <p>2016.05 제1회 한국 10대 클럽하우스 레스토랑 시상 TOP10선정</p> <p>2016.04 제12회 동부화재프로미배 골프대회</p> <p>2015.12 발렌타인 한국프로골프대상 시상식 감사패 수상(주관: 한국프로골프협회)</p> <p>2015.04 대한민국 국가대표 베스트코스 선정(골프다이제스트)</p> <p>2015.04 친환경베스트 골프장 선정(대유몽베르CC)(레저신문)</p> <p>2015.04 KPGA 개막전 「동부화재 프로미오픈」 개최</p> <p>2014.05 참마루배 한국미드아마추어 대회실시(대유몽베르CC)</p> <p>2011.11 (주)동우로부터 몽베르CC 골프장(36홀, 회원제)사업부문 영업양수</p> <p>2011.04 법인설립</p> |

| | |
|------------------------------|---|
| <p>(주)위니아대유 (주)대유위니아</p> | <p>2018.03 (담채)2018 대한민국 브랜드스타 1위(19년 연속) - 브랜드스타 (담채)2018 한국산업의 브랜드파워 1위(19년 연속) - 한국능률협회컨설팅 (담채)2018 국가브랜드 경쟁력지수 1위- NCI 한국생산성본부 (프라우드)2018 대한민국 브랜드스타 1위(5년 연속) - 브랜드스타</p> <p>2017.06 본점소재지 변경 (충남 아산 → 광주광역시)</p> <p>2017.03 중형냉장고 출시</p> <p>2017.02 공기청정기 출시</p> <p>2016.12 웨어워드 코리아 2016 최우수상 (주)대유위니아 서비스 사이트 회원서비스 분야</p> <p>2016.09 소형 김치냉장고 담채빔띠 출시 / 핸디스틱 무선청소기 출시</p> <p>2016.07 (주)대유위니아 코스닥시장 신규상장</p> <p>2016.06 중국 가전업체 하이얼 그룹의 프리미엄브랜드 '카사테'와 전략적 판매협력 양해각서 (MOU)체결</p> <p>2016.03 2016레드닷 디자인 어워드 수상 - 독일 노르트하임 베스트팔렌 디자인센터</p> <p>2015.08 2016년형 김치냉장고 '담채 마맘' 출시</p> <p>2015.07 'd° by dimchae 전기레인지' 출시</p> <p>2015.06 'd°by dimchae 전기주전자' 출시</p> <p>2015.05 소형냉장고(담채S) 출시, '마이크로버블' 세정기 출시</p> <p>2015.04 세계 최초 휴대용 자연가습청정기 '위니아스포워셔' 출시</p> <p>2015.03 2015한국산업의 브랜드파워 1위(16년 연속)-한국능률협회컨설팅 2015국가브랜드 경쟁력지수 1위-NCI한국생산성본부 2015대한민국브랜드스타(16년 연속)-브랜드스타</p> <p>2015.03 서비스/물류 전문 자회사 설립(회사명:(주)대유위니아서비스)</p> <p>2015.02 SKT와 스마트홈 기술협력 MOU체결</p> <p>2015.02 「2015 iF디자인 어워드」 상 수상</p> <p>2014.18 「웨어워드코리아」 가전부문 대상수상</p> <p>2014.12 역삼동 대유타워로 신사옥 이전</p> <p>2014.11 구.위니아만도 경영권 인수(지분율 67.7%) 및 (주)대유위니아로 사명변경</p> <p>2014.09 법인설립</p> |
| <p>(주)대유합금</p> | <p>2018.08 대유SE 자동차사업부문(LPI) 영업양수도 2015.08 법인신설((주)대유에이텍 소재사업부문 단순물적분할)</p> |
| <p>북경대유디안시기차부건유한공사</p> | <p>2016.01 안전관리 우수기업 표창(주관: 북경시 통주구 인민정부) 2014.12 북경현대 GC LFc TLc 신규차종 개발 및 양산 2013.12 북경현대 CF, 동풍 열달기아 TDc 신규차종 양산 2005.03 법인설립</p> |
| <p>염성대유자동차부품유한공사</p> | <p>2014.11 안전보건경영시스템 인증 취득 2014.05 스티어링 휠 양산(DYK 직납) 2014.03 염성대유디안시 신공장 완공 2012.05 법인설립</p> |

3. 자본금 변동사항

가. 증자(감자)현황

(기준일 : 2018년 12월 31일)

(단위 : 원, 주)

| 주식발행 (감소)일자 | 발행(감소) 형태 | 발행(감소)한 주식의 내용 | | | | |
|----------------|--------------|----------------|------------|------------|----------------|----------|
| | | 주식의 종류 | 수량 | 주당 액면가액 | 주당발행 (감소)가액 | 비고 |
| 2007.03.17 | 유상증자(주주배정) | 보통주 | 9,727,651 | 500 | 660 | - |
| 2009.12.02 | 유상증자(제3자배정) | 보통주 | 8,000,000 | 500 | 500 | - |
| 2010.10.23 | 유상증자(주주배정) | 보통주 | 11,000,000 | 500 | 710 | - |
| 2010.11.03 | 신주인수권행사 | 보통주 | 328,947 | 500 | 608 | 13회차 BW |
| 2010.11.29 | 신주인수권행사 | 보통주 | 822,368 | 500 | 608 | 13회차 BW |
| 2010.12.10 | 주식매수선택권행사 | 보통주 | 180,717 | 500 | 846 | - |
| 2011.02.21 | 신주인수권행사 | 보통주 | 822,368 | 500 | 608 | 13회차 BW |
| 2011.04.11 | 주식매수선택권행사 | 보통주 | 34,890 | 500 | 846 | - |
| 2011.11.04 | 신주인수권행사 | 보통주 | 493,421 | 500 | 608 | 13회차 BW |
| 2012.01.04 | 주식매수선택권행사 | 보통주 | 15,680 | 500 | 846 | - |
| 2012.05.26 | 유상증자(주주배정) | 보통주 | 17,000,000 | 500 | 1,260 | - |
| 2012.09.17 | 신주인수권행사 | 보통주 | 994,646 | 500 | 1,870 | 14회차 BW |
| 2012.11.29 | 신주인수권행사 | 보통주 | 2,583,237 | 500 | 1,742 | 14회차 BW |
| 2014.02.12 | 신주인수권행사 | 보통주 | 822,368 | 500 | 608 | 13회차 BW |
| 2014.10.23 | 신주인수권행사 | 보통주 | 128,534 | 500 | 1,556 | 14회차 BW |
| 2014.11.17 | 신주인수권행사 | 보통주 | 192,802 | 500 | 1,556 | 14회차 BW |
| 2014.11.26 | 신주인수권행사 | 보통주 | 514,138 | 500 | 1,556 | 14회차 BW |
| 2014.12.08 | 신주인수권행사 | 보통주 | 192,802 | 500 | 1,556 | 14회차 BW |
| 2014.12.17 | 신주인수권행사 | 보통주 | 321,336 | 500 | 1,556 | 14회차 BW |
| 2015.03.06 | 신주인수권행사 | 보통주 | 25,706 | 500 | 1,556 | 14회차 BW |
| 2015.03.11 | 신주인수권행사 | 보통주 | 128,534 | 500 | 1,556 | 14회차 BW |
| 2015.03.19 | 신주인수권행사 | 보통주 | 321,336 | 500 | 1,556 | 14회차 BW |
| 2015.03.24 | 신주인수권행사 | 보통주 | 257,069 | 500 | 1,556 | 14회차 BW |
| 2015.03.27 | 신주인수권행사 | 보통주 | 128,534 | 500 | 1,556 | 14회차 BW |
| 2015.03.31 | 신주인수권행사 | 보통주 | 3,663,237 | 500 | 1,556 | 14회차 BW |
| 2015.04.03 | 신주인수권행사 | 보통주 | 321,335 | 500 | 1,556 | 14회차 BW |
| 2015.07.30 | 유상증자(제3자배정) | 상환전환우선주 | 10,731,702 | 500 | 2,050 | (1,2우선주) |
| 2015.09.12 | 유상증자(제3자배정) | 상환전환우선주 | 4,610,948 | 500 | 1,735 | (3,4우선주) |
| 2016.08.24 | 전환권행사 | 상환전환우선주 | 164,600 | 500 | 2,042 | 1우선주 차감 |
| 2016.08.24 | 전환권행사 | 상환전환우선주 | 164,600 | 500 | 1,963 | 2우선주 차감 |
| 2016.08.24 | 전환권행사 | 보통주 | 337,139 | 500 | - | - |
| 2017.06.09 | 전환권행사 | 보통주 | 88,607 | 500 | 1,580 | 15회차 CB |
| 2018.05.08 | 전환권행사 | 상환전환우선주 | 13,553 | 500 | 1,215 | 4우선주 차감 |
| 2018.05.08 | 전환권행사 | 보통주 | 19,353 | 500 | - | - |
| 2018.06.07 | 전환권행사 | 상환전환우선주 | 646,626 | 500 | 1,215 | 4우선주 차감 |

| | | | | | | |
|------------|--------|---------|-----------|-----|-------|---------|
| 2018.06.07 | 전환권 행사 | 보통주 | 923,370 | 500 | - | - |
| 2018.06.19 | 전환권 행사 | 상환전환우선주 | 5,201,251 | 500 | 2,042 | 1우선주 차감 |
| 2018.06.19 | 전환권 행사 | 보통주 | 5,221,628 | 500 | - | - |
| 2018.08.20 | 전환권 행사 | 상환전환우선주 | 3,679,137 | 500 | 1,430 | 2우선주 차감 |
| 2018.08.20 | 전환권 행사 | 보통주 | 5,274,287 | 500 | - | - |

나. 미상환 전환사채 발행현황

미상환 전환사채 발행현황

(기준일 : 2018년 12월 31일)

(단위 : 백만원, 주)

| 종류 \ 구분 | 발행일 | 만기일 | 권면총액 | 전환대상 주식의 종류 | 전환청구가능기간 | 전환조건 | | 미상환사채 | | 비고 |
|-------------------------------|------------|------------|--------|----------------|---------------------------|-------------|-------|--------|------------|-----|
| | | | | | | 전환비율 (%) | 전환가액 | 권면총액 | 전환가능주식수 | |
| 제15회 무기명식 이권부 무 보증 사모 전환사채 | 2016.05.27 | 2021.05.27 | 25,000 | 기명식 보통주 | 2017.05.27~ 2021.04.27 | 100 | 1,580 | 0 | 0 | 주1) |
| 제16회 무기명식 이권부 무 보증 사모 전환사채 | 2018.05.25 | 2023.05.25 | 25,000 | 기명식 보통주 | 2019.05.25~ 2023.05.24 | 100 | 1,041 | 25,000 | 24,015,369 | 주2) |
| 합 계 | - | - | 50,000 | - | - | - | - | 25,000 | 24,015,369 | - |

주1) 제15회 전환사채 전환 및 상환내역

당기말 현재 사채 권면액 전액 상환완료 되었으며, 상환내역은 다음과 같습니다.

- 2016.05.27 전환사채 발행 (250억)
- 2017.06.09 전환사채 전환청구 (1.6억)
- 2018.05.27 전환사채 조기상환 (234.8억)
- 2018.08.27 전환사채 조기상환 (13.6억)

주2) 제16차 전환사채 발행 세부내역 (2018.05.23 주요사항보고서 참조)

| | | | | |
|-----------------|---|----------------|----|----------------------|
| 1. 사채의 종류 | 회차 | 16 | 종류 | 무기명식 이권부 무보증 사모 전환사채 |
| 2. 사채의 권면총액 (원) | 25,000,000,000 | | | |
| 3. 자금조달의 목적 | 시설자금 (원) | - | | |
| | 운영자금 (원) | 25,000,000,000 | | |
| | 타법인 증권 취득자금 (원) | - | | |
| | 기타자금 (원) | - | | |
| 4. 사채의 이율 | 표면이자율 (%) | 1.0 | | |
| | 만기이자율 (%) | 6.0 | | |
| 5. 사채만기일 | 2023년 05월 25일 | | | |
| 6. 이차지급방법 | 표면이자자는 발행일로부터 만기일 전일까지 계산하여 연4회, 매3개월마다 후급하되, 원단위 미만은 절사한다. | | | |
| 7. 원금상환방법 | 만기까지 보유하고 있는 본 사채의 원금에 대하여 액면금액의 128.9046%에 해당하는 금액을 일시 상환한다. 다만, 상환기일이 은행 휴업일인 때에는 그 다음 영업일을 만기로 한다. 단, 상환기일이 은행영업일이 아닌 경우에는 그 다음 영업일에 상환하고 원금 상환기일 이후의 이자는 계산하지 아 니한다. | | | |
| 8. 사채발행방법 | 사모 | | | |
| 9. 전환에 관한 | 전환비율 (%) | 100 | | |
| | | | | |

| | | |
|-------------------|----------------|---|
| 전환가액 (원/주) | | 1,444 |
| 전환가액 결정방법 | | 본 사채 발행을 위한 이사회 결의일 전일로부터 소급한 1개월 가중산술평균주가, 1주일 가중산술평균주가 및 최근일 가중산술평균주가를 산술평균한 가액과 최근일 가중산술평균주가 및 청약일 (청약일이 없는 경우는 납입일) 전3거래일 가중산술평균주가 중 높은 가액으로 하되, 원단위 미만은 절상한다 |
| 전환에 따라 발행할 주식의 종류 | | 주식회사 대유에이텍 기명식 보통주 |
| 전환청구기간 | 시작일 | 2019년 05월 25일 |
| | 종료일 | 2023년 05월 24일 |
| 사항 | 전환가액 조정에 관한 사항 | <p>가. 본 사채의 사채권자가 전환청구를 하기 전에, 발행회사가 그 당시 본 사채에 적용되던 주당 전환가액을 하회하는 발행가액, 전환가격 또는 행사가격으로 신주, 전환사채 또는 신주인수권부사채를 발행(당해 주식연계사채 발행 후 사후적으로 그 전환가격 또는 행사가격이 본 사채의 사채권자의 주당 전환가액보다 하향 조정되는 경우 포함)하는 경우, 본 사채의 전환가액은 발행회사가 새로 발행하는 신주 등의 1주당 발행가액(무상증자, 주식배당의 경우에는 영(0)원으로, 전환사채나 신주인수권부사채 발행의 경우에는 당해 사채발행시의 전환가격 또는 행사가격을 의미함)으로 자동 조정한다.</p> <p>나. 본 사채권을 소유한 자가 전환청구를 하기 전에 발행회사가 시가를 하회하는 발행가액, 전환가격 또는 행사가격으로 신주, 전환사채 또는 신주인수권부사채를 발행(당해 주식연계사채 발행 후 사후적으로 그 전환가격 또는 행사가격이 본 사채의 사채권자의 주당 전환가액보다 하향 조정되는 경우 포함)하는 경우, 또는 주식배당이나 준비금의 자본전입 등으로 주식을 발행하는 경우에는 아래와 같이 전환가격을 조정한다.</p> <p>조정 후 전환가격 = 조정 전 전환가격 × $\{[A+(B \times C/D)] / (A+B)\}$</p> <p>A: 기발행주식수 B: 신발행주식수 C: 1주당 발행가격 D: 시가</p> <p>다만, 위 산식 중 "기발행주식수"는 당해 조정사유가 발생하기 직전일 현재의 발행주식 총수로 하며, 전환사채 또는 신주인수권부사채를 발행할 경우 "신발행주식수"는 당해 사채 발행 시 전환가격으로 전부 주식으로 전환되거나 당해 사채 발행 시 행사가격으로 신주인수권이 전부 행사될 경우 발행될 주식의 수로 한다. 또한, 위 산식 중 "1주당 발행가격"은 무상증자, 주식배당의 경우에는 영(0)으로 하고, 전환사채 또는 신주인수권부사채를 발행할 경우에는 당해 사채 발행 시 전환가격 또는 행사가격으로 하며, 위 산식에서 "시가"라 함은 「증권의 발행 및 공시에 관한 규정」 제5-18조에 따른 기준주가 또는 권리락주가(유상증자 이외의 경우에는 조정사유 발생 전일을 기산일로 하여 계산한 기준주가)로 한다.</p> <p>다. 합병, 자본의 감소, 주식분할 및 병합 등(이하 "자본감소 등")에 의하여 전환가격의 조정이 필요한 경우에는 당해 합병 또는 자본의 감소 등 직전에 전액 본 계약에 따른 전환권이 모두 행사되어 주식이 발행되었더라면 본 사채의 사채권자가 가질 수 있었던 주식수에 따른 가치를 보장할 수 있도록 전환가액을 조정한다.</p> <p>라. 위 가. 내지 다. 와는 별도로 본 사채 발행일로부터 매 3개월이 경과한 날(2018년 08월 25일, 2018년 11월 25일, 2019년 02월 25일, 2019년 05월 25일, 2019년 08월 25일, 2019년 11월 25일, 2020년 02월 25일, 2020년 05월 25일, 2020년 08월 25일, 2020년 11월 25일, 2021년 02월 25일, 2021년 05월 25일, 2021년 08월 25일, 2021년 11월 25일, 2022년 02월 25일, 2022년 05월 25일, 2022년 08월 25일, 2022년 11월 25일, 2023년 02월 25일, 2023년 05월 25일)을 전환</p> |

| | | |
|---|--|--|
| | | <p>가격 조정일로 하고, 각 전환가격 조정일 전일을 기산일로 하여 그 기산일로부터 소급한 1개월 가중산술평균주가, 1주일 가중산술평균주가 및 최근일가중산술평균주가를 산술평균한 가액과 최근 일 가중산술평균주가 중 높은 가격이 해당 조정일 직전일 현재의 전환가격보다 낮은 경우 동 낮은 가격을 새로운 전환가격으로 한다. 단, 조정후 전환가액은 최초전환가액(다만, 최초 전환가액이 본 호 가.목 및 나.목의 규정에 따라 조정된 경우에는 그와 같이 조정된 전환가액)의 70% 이상이어야 하며, 원단위 미만은 절상한다. 다만, 조정후 전환가액이 액면가액 이하인 경우에는 그 가액은 액면가액으로 한다.</p> <p>마. 위의 가.목 내지 나.목을 적용하여 전환가액을 조정함에 있어 발행회사가 유·무상증자를 병행 실시하는 경우, 유상증자 1주당 발행가액이 조정 전 전환가액을 상회하는 때에는 유상증자에 의한 신주발행주식수는 전환가액 조정에 적용하지 아니하고 무상증자에 의한 신주발행주식수만을 적용한다.</p> <p>바. 위 가.목 내지 나.목을 적용함에 있어서, 1주당 발행가액이 본 사채의 조정 전 전환가액과 시가(본 호 나목의 ④에 따른 시가를 의미함)양자를 모두 하회하는 경우, 가.목.과 나.목.의 산식을 모두 적용하여 산출된 각 조정 후 전환가액 중 낮은 가액을 조정 후 전환가액으로 한다.</p> <p>바. 본목에 의한 조정 후 전환가격 중 원단위 미만은 절상한다.</p> |
| 10. 합병 관련 사항 | | - |
| 11. 청약일 | | 2018년 05월 25일 |
| 12. 납입일 | | 2018년 05월 25일 |
| 13. 대표주관회사 | | - |
| 14. 보증기관 | | - |
| 15. 이사회결의일(결정일) | | 2018년 05월 23일 |
| 16. 증권신고서 제출대상 여부 | | 아니오 |
| 17. 제출을 면제받은 경우 그 사유 | | 사모발행에 의한 1년간 권면분할 및 전환 금지 |
| 18. 당해 사채의 해외발행과 연계된 대차거래 내역 - 목적, 주식수, 대여자 및 차입자 인적사항, 예정처분시기, 대차조건(기간, 상환조건, 이율),상환방식, 당해 전환사채 발행과의 연계성, 수수료 등 | | - |
| 19. 공정거래위원회 신고대상 여부 | | 미해당 |

기타 상위 전환사채 발행관련 자세한 내용은 '2018.05.23주요사항보고서(전환사채권발행결정)' 공시문헌을 참고하시기 바랍니다.

4. 주식의 총수 등

가. 주식의 총수

당사의 정관에 의한 발행할 주식의 총수는 400,000,000주 입니다.

당기말 현재 당사가 발행한 보통주식의 총수는 111,968,006주이며 8,656,461주를 감자하여 보통주 발행주식의 총수는 103,311,545주 입니다. 또한 현재 유통주식수는 당사가 보유하고 있는 자기주식

보통주 77주를 제외한 103,311,468주입니다.

당기말 현재 당사가 발행한 종류주식은 무의결권 배당우선 상환전환우선주이며, 발행주식총수는 15,342,650주 입니다. 이 중 9,869,767주가 보통주로 전환됨에 따라 현재 잔여 총수는 5,472,883주 입니다.

나. 주식의 총수 현황

(기준일 : 2018년 12월 31일)

(단위 : 주)

| 구 분 | 주식의 종류 | | | 비고 | |
|-----------------------|-------------|------------|-------------|------------------------------|---------------|
| | 보통주 | 종류주식 | 합계 | | |
| I. 발행할 주식의 총수 | - | - | 400,000,000 | 주식의 종류와 관계없이 발행할 주식의 총수를 의미함 | |
| II. 현재까지 발행한 주식의 총수 | 111,968,006 | 15,342,650 | 127,310,656 | - | |
| III. 현재까지 감소한 주식의 총수 | 8,656,461 | 9,869,767 | 18,526,228 | - | |
| | 1. 감자 | 8,656,461 | 0 | 8,656,461 | - |
| | 2. 이익소각 | 0 | 0 | 0 | - |
| | 3. 상환주식의 상환 | 0 | 0 | 0 | - |
| | 4. 기타 | 0 | 9,869,767 | 9,869,767 | 우선주의 보통주 전환청구 |
| IV. 발행주식의 총수 (II-III) | 103,311,545 | 5,472,883 | 108,784,428 | - | |
| V. 자기주식수 | 77 | 0 | 77 | - | |
| VI. 유통주식수 (IV-V) | 103,311,468 | 5,472,883 | 108,784,351 | - | |

다. 자기주식 취득 및 처분 현황

(기준일 : 2018년 12월 31일)

(단위 : 주)

| 취득방법 | 주식의 종류 | 기초수량 | 변동 수량 | | | 기말수량 | 비고 | |
|----------------------------------|-----------------------|-------------|-------|-------|-------|------|----|---|
| | | | 취득(+) | 처분(-) | 소각(-) | | | |
| 배당 가능 이익 범위 이내 취득 | 직접 취득 | 장내 직접 취득 | 보통주 | - | - | - | - | - |
| | | | 종류주식 | - | - | - | - | - |
| | | 장외 직접 취득 | 보통주 | - | - | - | - | - |
| | | | 종류주식 | - | - | - | - | - |
| | | 공개매수 | 보통주 | - | - | - | - | - |
| | | | 종류주식 | - | - | - | - | - |
| | 소계(a) | 보통주 | - | - | - | - | - | |
| | | 종류주식 | - | - | - | - | - | |
| | 신탁 계약에 의한 취득 | 수탁자 보유수량 | 보통주 | - | - | - | - | - |
| | | | 종류주식 | - | - | - | - | - |
| | | 현물보유수량 | 보통주 | - | - | - | - | - |
| | | | 종류주식 | - | - | - | - | - |
| | | 소계(b) | 보통주 | - | - | - | - | - |
| | | | 종류주식 | - | - | - | - | - |
| 기타 취득(c) | 보통주 | 77 | - | - | - | 77 | - | |
| | 종류주식 | - | - | - | - | - | - | |
| 총 계(a+b+c) | 보통주 | 77 | - | - | - | 77 | - | |
| | 종류주식 | - | - | - | - | - | - | |

다. 종류주식(명칭) 발행현황

1) 상환전환1우선주 및 상환전환2우선주

(단위 : 원)

| | | | | |
|---------------|--------------------|---|---|--|
| 발행일자 | | 2015년 07월 30일 | | |
| 주당 발행가액(액면가액) | | 2,050 | 500 | |
| 발행총액(발행주식수) | | 21,999,989,100 | 10,731,702 | |
| 현재 잔액(현재 주식수) | | 21,999,989,100 | 10,731,702 | |
| 주식의 내용 | 이익배당에 관한 사항 | 우선주 발행가액에 약정배당율(*)를 곱하여 산정하고, 누적적/참가적으로 함. (*) '16년: 4%/'17년: 4%/'18년: 6%/'19년: 8%/'20년: 10% | | |
| | 잔여재산분배에 관한 사항 | - | | |
| | 상환에 관한 사항 | 상환조건 | 1. 상환청구권리권자 : 발행회사((주)대유에이텍) 2. 발행회사는 배당가능이익이 존재함을 전제로 상환청구 가능 3. 상환 가능일 : 발행일로부터 2년, 2년 6개월, 3년, 3년 6개월, 4년, 4년 6개월, 4년 11개월이 경과한 시점 | |
| | | 상환방법 | 상환일 2개월 전까지 발행회사는 우선주 주주에게 상환할 우선주의 수, 지급일 및 상환을 위하여 주권을 제시하여야 하는 장소를 기재한 상환통지서를 송부하여야 함. | |
| | | 상환기간 | 2017년 07월 31일 ~ 2020년 06월 30일 | |
| | | 주당 상환가액 | 2,050 | |
| | 1년 이내 상환 예정인 경우 | - | | |
| 전환에 관한 사항 | 전환조건 | <p>[상환전환1,2우선주] 공통사항</p> <p>1) 우선주 주주는 발행일로부터 1년이 경과한 시점부터 발행일로부터 4년 11개월이 경과한 시점까지 우선주의 일부 혹은 전부를 아래 전환비율에 따라 산정되는 숫자의 발행회사 보통주식으로 전환할 수 있습니다. 단, 전환기간의 시작일 또는 종료일이 은행 영업일이 아닐 경우 그 직후 도래하는 영업일로 조정합니다.</p> <p>2) 보통주 1주로 전환될 수 있는 우선주 1주의 가액("전환가격")은 우선주 1주당 발행가액으로 하고, 우선주 1주당 보통주로 전환될 수 있는 비율("전환비율")은 우선주 1주당 보통주 1주로 하는 것을 원칙으로 하되, 아래와 같이 우선주의 희석화 방지 등 조정이 필요한 경우에는 조정될 수 있습니다.</p> <p>3) 우선주 주주가 전환 청구를 하기 전에 발행회사가 유상증자, 주식배당, 준비금의 자본전입, 전환사채 또는 신주인수권부사채의 발행 등으로 인해 우선주의 희석화가 발생할 수 있는 경우에는 해당 사유의 효력 발생일을 조정일로 하여, 우선주의 희석을 방지하기 위한 범위에서 전환가격 및 전환비율을 조정합니다. 단, 우선주의 우선적 배당을 목적으로 주식배당을 실시하는 경우에는 이러한 조정을 적용하지 않습니다.</p> <p>4) 우선주 주주가 전환 청구를 하기 전에 발행회사가 감자, 주식 병합 등으로 인해 전환가격의 조정이 필요한 경우에는 해당 사유의 효력 발생일을 조정일로 하여, 이를 감안한 가액으로 전환가격 및 전환비율을 조정합니다.</p> <p>5) 상기 조정후 전환가격의 원 단위 미만은 절상하고, 액면가액 미만일 경우 액면가액으로 합니다.</p> <p>6) 우선주 주주가 전환권을 행사하는 경우, 우선주 주주는 전환청구서 2통에 주권을 첨부하여 발행회사에 제출하는 방법으로 자신이 보유하는 우선주를 보통주식으로 전환할 수 있습니다. 전환청구서에는 전환하고자 하는 우선주의 수와 청구년월일을 기재하고 기명날인 또는 서명하여야 합니다. 전환청구서가 발행회사에 제출된 이후에는 전환청구를 취소할 수 없습니다. 전환권 행사로 발생하게 되는 단주는 그 단수에 상응하는 금원을 현금으로 지급하기로 합니다.</p> | | |

| | | |
|--|------------------|--|
| | | [상환전환2우선주] 추가사항 위와는 별도로, 우선주의 전환으로서 취득하게 될 보통주의 시가 하락이 발생한 경우 우선주의 발행일 이후 3개월이 경과한 날부터 존속기간 만료일(발행일로부터 5년이 경과한 날)의 3개월 전까지 매 3개월이 되는 날을 전환가격 조정일로 하고, 각 전환가격 조정일 전일을 기산일로 하여 그 기산일로부터 소급한 1개월 가중산술평균주가, 1주일 가중산술평균주가 및 최근일 가중산술평균주가를 산술평균한 가격과 최근일 가중산술평균주가 중 낮은 가격이 해당 조정일 직전일 현재의 전환가격보다 낮은 경우 동 낮은 가격을 새로운 전환가격으로 합니다. 단, 전환가격의 최저 조정가격은 최초 전환가격(조정일 전에 우선주의 희석화 방지 또는 감자 등 전환가격의 조정이 필요하여, 전환가격을 이미 조정한 경우에는 이를 감안하여 산정한 가격)의 70%를 하회하지 못합니다. |
| | 전환청구기간 | 2016년 07월 31일 ~ 2020년 06월 30일 |
| | 전환으로 발행할 주식의 종류 | (주)대유에이텍 기명식 보통주 |
| | 전환으로 발행할 주식수 | - |
| | 의결권에 관한 사항 | 의결권이 없습니다. 단, 우선주에 대하여 소정의 우선배당을 하지 않는다는 결의가 있는 경우, 그 결의가 있는 주주총회의 다음 주주총회부터 그 우선적 배당을 한다는 결의가 있는 주주총회의 종료시까지 1주당 1의결권이 있습니다. |
| | 기타 투자 판단에 참고할 사항 | 발행회사의 최대주주인 (주)대유홀딩스는 본건 우선주 주주와 주주간 체결된 약정과 관련하여 주요 내용은 다음과 같습니다. 1) (주)대유홀딩스의 매도청구권 (주)대유홀딩스는 본건 우선주의 발행일로부터 1년 경과 시점부터 발행일로부터 2년 경과 시점까지 우선주 주주가 보유하고 있는 우선주 총 수량의 60%를 한도로 하여 매 3개월마다 매도청구권을 나누어 행사할 수 있습니다. 2) 우선주 주주의 매수청구권 우선주 주주는 본건 우선주의 발행일로부터 2년 경과시점부터 발행일로부터 4년 11개월 경과시점까지 매 6개월(마지막 회차는 5개월 간격)마다 보유 중인 우선주에 대하여 (주)대유홀딩스를 대상으로 매수청구권을 행사할 수 있습니다. |

주1) 본 보고서 작성기준일 현재 상기 우선주의 보통주 전환청구 현황은 다음과 같습니다.

| 구 분 | 상환전환1우선주 | 상환전환2우선주 | 비 고 |
|-----------------|--------------|--------------|-----|
| 최초 발행주식 | 5,365,851주 | 5,365,851주 | |
| 2016.08.24 전환청구 | (164,600주) | (164,600주) | |
| 2018.06.19 전환청구 | (5,201,251주) | - | |
| 2018.08.20 전환청구 | (5,201,251주) | (3,679,137주) | |
| 당기말 미전환주식 | - | 1,522,114주 | |

※ 당기말 미전환주식의 주당 전환가액은 1,430원이며, 보통주 전환청구시 발행될 주식수는 2,182,051주입니다.

2) 상환전환3우선주 및 상환전환4우선주

(단위 : 원,주)

| | | | | |
|---------------|---------------|---|---|--|
| 발행일자 | | 2015년 09월 12일 | | |
| 주당 발행가액(액면가액) | | 1,735 | 500 | |
| 발행총액(발행주식수) | | 7,999,994,780 | 4,610,948 | |
| 현재 잔액(현재 주식수) | | 7,999,994,780 | 4,610,948 | |
| 주식의 내용 | 이익배당에 관한 사항 | 우선주 발행가격에 약정배당율(*)를 곱하여 산정하고, 누적적/참가적으로 함. (*) '16년: 4%/'17년: 4%/'18년: 6%/'19년: 8%/'20년: 10% | | |
| | 잔여재산분배에 관한 사항 | - | | |
| | 상환에 관한 사항 | 상환조건 | 1. 상환청구권리권자 : 발행회사((주)대유에이텍) 2. 발행회사는 배당가능이익이 존재함을 전제로 상환청구 가능 3. 상환 가능일 : 발행일로부터 2년, 2년 6개월, 3년, 3년 6개월, 4년, 4년 6개월, 4년 11개월이 경과한 시점 | |
| | | 상환방법 | 상환일 2개월 전까지 발행회사는 우선주 주주에게 상환할 우선주의 수, 지급일 및 상환을 위하여 주권을 제시하여야 하는 장소를 기재한 상환통지서를 송부하여야 합니다. | |
| | | 상환기간 | 2017년 09월 12일 ~ 2020년 08월 12일 | |
| | | 주당 상환가액 | 1,735 | |
| | | 1년 이내 상환 예정인 경우 | - | |
| | 전환에 관한 사항 | 전환조건 | <p>[상환전환3,4우선주] 공통사항</p> <p>1) 우선주 주주는 발행일로부터 1년이 경과한 시점부터 발행일로부터 4년 11개월이 경과한 시점까지 우선주의 일부 혹은 전부를 아래 전환비율에 따라 산정되는 숫자의 발행회사 보통주식으로 전환할 수 있습니다. 단, 전환기간의 시작일 또는 종료일이 은행 영업일이 아닐 경우 그 직후 도래하는 영업일로 조정합니다.</p> <p>2) 보통주 1주로 전환될 수 있는 우선주 1주의 가액("전환가격")은 우선주 1주당 발행가액으로 하고, 우선주 1주당 보통주로 전환될 수 있는 비율("전환비율")은 우선주 1주당 보통주 1주로 하는 것을 원칙으로 하되, 아래와 같이 우선주의 희석화 방지 등 조정이 필요한 경우에는 조정될 수 있습니다.</p> <p>3) 우선주 주주가 전환 청구를 하기 전에 발행회사가 유상증자, 주식배당, 준비금의 자본전입, 전환사채 또는 신주인수권부사채의 발행 등으로 인해 우선주의 희석화가 발생할 수 있는 경우에는 해당 사유의 효력 발생일을 조정일로 하여, 우선주의 희석을 방지하기 위한 범위에서 전환가격 및 전환비율을 조정합니다. 단, 우선주의 우선적 배당을 목적으로 주식배당을 실시하는 경우에는 이러한 조정을 적용하지 않습니다.</p> <p>4) 우선주 주주가 전환 청구를 하기 전에 발행회사가 감자, 주식 병합 등으로 인해 전환가격의 조정이 필요한 경우에는 해당 사유의 효력 발생일을 조정일로 하여, 이를 감안한 가액으로 전환가격 및 전환비율을 조정합니다.</p> <p>5) 상기 조정후 전환가격의 원 단위 미만은 절상하고, 액면가액 미만일 경우 액면가액으로 합니다.</p> <p>6) 우선주 주주가 전환권을 행사하는 경우, 우선주 주주는 전환청구서 2통에 주권을 첨부하여 발행회사에 제출하는 방법으로 자신이 보유하는 우선주를 보통주식으로 전환할 수 있습니다. 전환청구서에는 전환하고자 하는 우선주의 수와 청구년월일을 기재하고 기명날인 또는 서명하여야 합니다. 전환청구서가 발행회사에 제출된 이후에는 전환청구를 취소할 수 없습니다. 전환권 행사로 발생하게 되는 단주는 그 단수에 상응하는 금원을 현금으로 지급하기로 합니다.</p> | |

| | | |
|--|------------------|--|
| | | [상환전환4우선주] 추가사항 위와는 별도로, 우선주의 전환으로서 취득하게 될 보통주의 시가 하락이 발생한 경우 우선주의 발행일 이후 3개월이 경과한 날부터 존속기간 만료일(발행일로부터 5년이 경과한 날)의 3개월 전까지 매 3개월이 되는 날을 전환가격 조정일로 하고, 각 전환가격 조정일 전일을 기산일로 하여 그 기산일로부터 소급한 1개월 가중산술평균주가, 1주일 가중산술평균주가 및 최근일 가중산술평균주가를 산술평균한 가액과 최근일 가중산술평균주가 중 낮은 가격이 해당 조정일 직전일 현재의 전환가격보다 낮은 경우 동 낮은 가격을 새로운 전환가격으로 합니다. 단, 전환가격의 최저 조정가액은 최초 전환가격(조정일 전에 우선주의 희석화 방지 또는 감자 등 전환가격의 조정이 필요하여, 전환가격을 이미 조정한 경우에는 이를 감안하여 산정한 가격)의 70%를 하회하지 못합니다. |
| | 전환청구기간 | 2016년 09월 12일 ~ 2020년 08월 12일 |
| | 전환으로 발행할 주식의 종류 | (주)대유에이텍 기명식 보통주 |
| | 전환으로 발행할 주식수 | - |
| | 의결권에 관한 사항 | 의결권이 없습니다. 단, 우선주에 대하여 소정의 우선배당을 하지 않는다는 결의가 있는 경우, 그 결의가 있는 주주총회의 다음 주주총회부터 그 우선적 배당을 한다는 결의가 있는 주주총회의 종료시까지 1주당 1의결권이 있습니다. |
| | 기타 투자 판단에 참고할 사항 | 발행회사의 최대주주인 (주)대유홀딩스는 본건 우선주 주주와 주주간 약정된 계약의 주요 내용은 다음과 같습니다. 1) (주)대유홀딩스의 매도청구권 (주)대유홀딩스는 본건 우선주의 발행일로부터 1년 경과 시점부터 발행일로부터 2년 경과 시점까지 우선주 주주가 보유하고 있는 우선주 총 수량의 60%를 한도로 하여 매 3개월마다 매도청구권을 나누어 행사할 수 있습니다. 2) 우선주 주주의 매수청구권 우선주 주주는 본건 우선주의 발행일로부터 2년 경과시점부터 발행일로부터 4년 11개월 경과시점까지 매 6개월(마지막 회차는 5개월 간격)마다 보유 중인 우선주에 대하여 (주)대유홀딩스를 대상으로 매수청구권을 행사할 수 있습니다. |

주1) 본 보고서 작성기준일 현재 상기 우선주의 보통주 전환청구 현황은 다음과 같습니다.

| 구분 | 상환전환3우선주 | 상환전환4우선주 | 비고 |
|-----------------|------------|------------|----|
| 최초 발행주식 | 2,305,474주 | 2,305,474주 | |
| 2018.05.08 전환청구 | - | (13,553주) | |
| 2018.06.07 전환청구 | - | (646,626주) | |
| 당기말 미전환주식 | 2,305,474주 | 1,645,295주 | |

※ 당기말 현재 미전환주식의 주당 전환가액은 상환전환3우선주는 1,735원, 상환전환4우선주는 1,215원이며, 보통주 전환청구시 발행될 주식수는 상환전환3우선주의 경우 2,305,474주, 상환전환4우선주의 경우 2,349,454주입니다.

5. 의결권 현황

(기준일 : 2018년 12월 31일)

(단위 : 주)

| 구 분 | 주식의 종류 | 주식수 | 비고 |
|--|--------|-------------|---------|
| 발행주식총수(A) | 보통주 | 103,311,545 | - |
| | 종류주식 | 5,472,883 | - |
| 의결권없는 주식수(B) | 보통주 | 77 | 자기주식 |
| | 종류주식 | - | - |
| 정관에 의하여 의결권 행사가 배제된 주식수(C) | 보통주 | - | - |
| | 종류주식 | 5,472,883 | 상환전환우선주 |
| 기타 법률에 의하여 의결권 행사가 제한된 주식수(D) | 보통주 | - | - |
| | 종류주식 | - | - |
| 의결권이 부활된 주식수(E) | 보통주 | - | - |
| | 종류주식 | - | - |
| 의결권을 행사할 수 있는 주식수 (F = A - B - C - D + E) | 보통주 | 103,311,468 | - |
| | 종류주식 | - | - |

6. 배당에 관한 사항 등

주요배당지표

| 구 분 | 주식의 종류 | 당기 | 전기 | 전전기 |
|----------------|--------|---------|--------|-------|
| | | 제64기 | 제63기 | 제62기 |
| 주당액면가액(원) | | 500 | 500 | 500 |
| (연결)당기순이익(백만원) | | -30,495 | 2,638 | -6 |
| (별도)당기순이익(백만원) | | -28,287 | 4,588 | 6,500 |
| (연결)주당순이익(원) | | -294 | 19 | -6 |
| 현금배당금총액(백만원) | | - | 3,597 | 2,550 |
| 주식배당금총액(백만원) | | - | - | - |
| (연결)현금배당성향(%) | | - | 136.35 | - |
| 현금배당수익률(%) | 보통주 | - | 1.88 | 0.88 |
| | 종류주식 | 8 | 6.0 | 4.0 |
| 주식배당수익률(%) | 보통주 | - | - | - |
| | 종류주식 | - | - | - |
| 주당 현금배당금(원) | 보통주 | - | 20 | 15 |
| | 종류주식 | - | 123 | 82 |

| | | | | |
|------------|------|---|---|---|
| 주당 주식배당(주) | 보통주 | - | - | 0 |
| | 종류주식 | - | - | 0 |

※ <최근 2사업연도의 배당에 관한 사항>

1. 보통주 배당금

(단위: 원)

| 구 분 | 제 64(당) 기 | 제 63(전) 기 |
|------------|-----------|---------------|
| 주당배당금 | - | 20 |
| 시가배당금 | - | 1.88% |
| 연간 배당금액 총액 | - | 1,837,456,600 |

2. 우선주 배당금

(단위: 주,원)

| 구 분 | 제 64(당) 기 | | 제 63(전) 기 | | 비고 |
|-----------|-----------|-----------|---------------|-------------|----|
| | 우선주 I | 우선주 II | 우선주 I | 우선주 II | |
| 배당 대상 주식수 | 1,522,114 | 2,265,126 | 10,402,502 | 4,610,948 | - |
| 주당 발행가액 | 2,050 | 1,735 | 2,050 | 1,735 | - |
| 약정배당율 | 8.0% | 8.0% | 6.0% | 6.0% | - |
| 현금배당액 | - | - | 1,279,507,746 | 479,999,687 | |

※ 우선주 I 은 2015년 07월 28일 발행한 상환전환1,2우선주이며, 우선주 II 는 2015년 09월 10일 발행한 상환전환3,4우선주와 관련한 사항으로써 자세한 사항은 각각의 공시자료인 주요사항보고서를 참고하시기 바랍니다.

II. 사업의 내용

□ 대유에이텍(자동차부품사업부문-SEAT)

1. 업계의 현황

(1) 산업의 개요

자동차산업은 금속, 고무, 플라스틱, 세라믹, 유리, 섬유 등 다양한 재료를 각 부분품마다 각기 다른 생산 공정을 거쳐 생산된 2만 여개의 부품을 조립하여 자동차로 완성시키는 복합적 성격의 대표적인 조립 산업입니다. 뿐만 아니라 부품 제조와 완성차 조립은 물론 판매, 정비, 할부 금융, 보험을 포함하는 광범위한 전후방 연관 산업을 가지고 있는 대표적인 종합산업입니다.

자동차산업 중 자동차 부품산업은 자동차용 브레이크, 클러치, 축, 기어, 변속기, 휠, 완충기, 방열기, 소음기, 배기관, 운전대 및 운전박스 등과 같은 자동차 차체 또는 자동차 엔진용 부품들을 제조하는 산업 활동을 가리킵니다. 즉 자동차 부품산업은 각종자동차용 부품을 생산하여 완성차에 공급하는 자동차 산업의 후방산업을 말하며, 넓은 의미로 자동차 산업에 포함시키는 것이 일반적입니다.

[자동차산업의 전후 연관산업]



자동차 부품산업은 제조공정, 사용소재 등에 따라 동력발생장치, 동력전달장치, 현가장치, 조향장치, 제동장치, 전기전자장치, 차체부품 등으로 시장이 매우 세분화되어 있습니다. 또한, 용도별로는 OEM, A/S, 수출용 부품으로 구분할 수 있습니다. OEM부품은 완성차 제조업체에 공급되는 차량제조용 부품을 말하며 A/S 부품은 차량의 보수 및 관리를 위해서 소요되는 부품을 의미합니다. 그리고 수출용 부품은 해외 완성차 제조업체에 대한 직수출 부품과 해외에서 운행되는 차량의 A/S를 위한 부품입니다.

[자동차 부품의 분류]

| 구분 | 분류 | 주요 품목 |
|----|--------|--|
| 기능 | 동력발생장치 | 엔진본체, 연료분사장치, 냉각 및 급유장치, 피스톤, 실린더라이너, 엔진밸브, 엔진스프링, 카뷰레터, 라이드에이터, 오일쿨러, 크랭크, 샤프트, 밸브가이드 |
| | 동력전달장치 | 클러치, 차축, 변속기, 기어류, 추진축 |
| | 공조제품 | 에어컨, 히터 |
| | 제동장치 | 브레이크 마스터실린더, 브레이크 부스터, 브레이크 드럼, 브레이크 슈, 브레이크 라이닝, ABS |
| | 조향장치 | 스티어링 휠, 스티어링 샤프트, 기어박스, 타이로드, 너클 |
| | 현가장치 | 현가스프링, 쇼크업쇼버 |

| | |
|--------|---|
| 전장부품 | 램프류, 스위치류, 전압조절기, 스파크플러그, 발전기, 점화코일, 배전반, 하니스, 스타터모터, DC모터, 복합계기, ECU |
| 차체부품 | 범퍼(Bumper), 필러류(Pillar Trim), 패널류(Garnish, Panel), 내장재, 차량유리 등 |
| 기타요소부품 | 고무벨트, 오일씰, 방진고무류, 베어링, 배터리 |

완성차 업체들의 부품 조달은 크게 자체생산과 외주생산으로 구분됩니다. 일반적으로 엔진, 변속기, 대물바디패널 등과 같이 자동차의 성능에 직접 관계되거나 기밀유지가 요구되는 부품, 자동차 외관과 밀접한 관계가 있는 부품, 대규모 설비투자금액이 요구되는 부품 등의 경우 주로 자체생산에 의존하고 있습니다. 외주생산 제품은 크게 두 부류로 대별되는데, 제동장치, 조향장치, 현가장치, 공조기, 머플러, 스프링, 시트, 전장품, 계기류, 램프, 스위치, 전선, 피스톤, 중소형 패널, 휠, 범퍼, 주물소재, 단조소재 등과 같이 노동집약적이거나 특화된 기술 및 설비가 요구되어 외주제작이 더 효율적인 경우와 ECU(Electronic Control Unit) 등 핵심 전장품 또는 자동변속기 등과 같이 기술변화 속도가 빠르며 고도의 기술을 필요로 하여 자체 제작이 어려운 경우 등이 있습니다.

위와 같이 외주조달이 결정된 품목은 완성차 제조업체가 전문부품기업에 1차 외주를주게 되고, 이들 1차 공급기업이 일부 품목을 다시 외주로 조달하면서 2차 공급기업군이 형성되게 됩니다. 이러한 방식을 통해 자동차산업의 분업생산구조는 통상 완성차 업체를 정점으로 하여 1차에서 3~4차 공급기업에 이르는 다단계 형태를 보이고 있습니다. 완성차 제조업체는 안정적 부품 공급망 확보를 고려하여 단일 부품 품목에 대하여 2~3개 내외의 부품사로부터 조달하는 것이 일반적인 모습입니다.

(2) 산업의 성장성

(가) 세계 자동차 시장

2019년 세계 자동차 수요는 미국·유럽의 성장 둔화와 중국의 수요 정체, 인도 시장의 성장 등으로 전년대비 0.1% 증가한 9,249만대를 기록할 것으로 전망됩니다.

주요 시장별로 살펴보면, 미국시장 자동차 수요는 완성차 업체의 수익성 중시 전략과 금리인상으로 인해 1.4% 감소한 1,700만대를 기록할 것으로 전망됩니다. 유럽 시장은 정치적 불확실성, 금리와 물가 상승으로 인한 소비 위축의 영향으로 0.2% 감소한 1,780만대를 기록할 것으로 전망됩니다.

중국 시장은 경제성장을 둔화와 무역 분쟁 불확실성으로 인해 0.2% 증가한 2,320만대, 인도는 차량 가격 인상에도 불구하고 안정적인 경제성장에 따른 판매 확대 등으로 7.6% 증가한 364만대를 기록할 것으로 전망됩니다.

러시아는 자동차 금융 확대 등으로 소비자 구매력 확대에도 불구하고 환율 불안 등의 요인으로 8.3% 증가한 196만대를 기록할 것으로 전망되며, 중남미는 경기 회복에 따른 소비심리 개선에도 불구하고 아르헨티나의 불확실성 지속 등으로 14.9% 감소 127만대를 기록할 것으로 전망됩니다.

[세계 자동차 수요 전망]

| 구분 | (단위: 만대) | | | | | |
|-------|----------|------|-----------|------|-----------|------|
| | 2017년 | | 2018년(추정) | | 2019년(전망) | |
| | 수량 | 증감률 | 수량 | 증감률 | 수량 | 증감률 |
| 세계 총계 | 9,230 | 1.8% | 9,244 | 0.2% | 9,249 | 0.1% |

| | | | | | | | |
|-------|-----|-------|-------|-------|-------|-------|--------|
| 주요 지역 | 미국 | 1,723 | -1.8% | 1,725 | 0.1% | 1,700 | -1.4% |
| | 유럽 | 1,770 | 3.4% | 1,784 | 0.8% | 1,780 | -0.2% |
| | 중국 | 2,414 | 1.3% | 2,315 | -4.1% | 2,320 | 0.2% |
| | 인도 | 321 | 8.7% | 338 | 5.4% | 364 | 7.6% |
| | 브라질 | 218 | 9.4% | 248 | 13.8% | 266 | 7.6% |
| | 러시아 | 160 | 11.9% | 181 | 13.4% | 196 | 8.3% |
| | 중남미 | 163 | 14.4% | 149 | -8.5% | 127 | -14.9% |

[출처: 현대자동차그룹 글로벌경영연구소]

(나) 국내 자동차 시장

2019년 국내 자동차 판매는 내수경기 부진과 가계부채 증가로 인한 민간 소비 심리 위축으로 전년 대비 소폭 감소한 179만대가 판매될 것으로 전망됩니다.

국산차 내수판매는 신차 출시에도 불구하고, 가계부채 증가, 고용불안에 따른 소비 심리 위축 등으로 전년대비 1.8% 감소한 152만대가 판매될 것으로 전망됩니다. 반면, 수입차 내수판매는 주요업체의 다양한 신차출시 및 마케팅 강화, HEV, PHEV 등 친환경차 확대, 아우디, 폭스바겐 판매 정상화를 위한 판촉 강화 등으로 전년 대비 3.0% 증가한 28만대가 판매될 것으로 전망됩니다.

[국내 자동차 수요 전망]

(단위: 만대)

| 구분 | 2017년 | | 2018년(추정) | | 2019년(전망) | |
|------|-------|-------|-----------|-------|-----------|-------|
| | 수량 | 증감률 | 수량 | 증감률 | 수량 | 증감률 |
| 내수판매 | 179 | -2.2% | 181 | 1.1% | 179 | -1.1% |
| 국산차 | 156 | -2.5% | 154 | -1.1% | 152 | -1.8% |
| 외산차 | 23 | 3.6% | 27 | 14.6% | 28 | 3.0% |

[출처: 현대자동차그룹 글로벌경영연구소]

(다) 국내 자동차 부품 시장

국내 자동차 부품 산업은 전방 산업인 자동차 산업의 경기에 크게 영향을 받습니다. 납품처인 완성차 업체의 실적, 특히 수주 차종의 생산 및 판매 실적이 개별 부품 업체의 성장성에 가장 큰 영향을 미치고 있습니다.

전방산업인 자동차산업의 성장에 따라 자동차 부품산업 또한 연매출 70조원(국내 법인 합산 기준)을 상회하는 매우 큰 규모의 시장을 형성하고 있습니다. 부품기업의 매출 유형은 크게 OEM(또는 제조용), A/S(보수용), 수출용 등 세 가지로 대별되는데, 2017년 국내 법인 합산기준으로 OEM은 전체의 약 65.1%, A/S용은 약 4.6%, 수출용은 약 30.4%를 차지하고 있습니다.

OEM 부문의 경우 국내 자동차 생산량 변동에 직접적인 영향을 받으며, 완성차기업 매출액 대비 부품기업의 납품액 비중은 50~60% 내외를 차지하고 있습니다. 국내 완성차 생산능력 및 생산량 정체를 고려할 때, 국내OEM 부문의 전반적인 성장성 전망은 높지 않은 수준입니다. 다만 중대형 차종의 생산비중 증가, 모듈화 확대, 고급 선택사양의 기본사양화, 전장부품의 채용 증가, 편의장치의 고급화에 따른 고부가가치화 추세 등을 고려할 때 국내OEM 매출 증가율은 완성차 생산대수 증가율을 다소 상

회하는 수준을 유지할 것으로 전망됩니다. A/S 부문 매출은 자동차 보유 대수에 연동하는 특성을 보이고 있어 매출 규모가 안정적인 모습입니다. 수출부문의 경우 국내완성차 기업의 글로벌화에 따른 직, 간접적 수혜 효과 등을 바탕으로 성장하고 있으나, 국내 완성차 기업의 해외 공장의 안정화에 따른 현지 조달 확대 추세로 내수 비중이 70% 수준인 국내 법인의 내수 의존적 특징은 향후에도 유지될 것으로 판단됩니다.

(단위: 억원,%)

[자동차 부품 유형별 매출액 추이]

| 구분 | | 2011년 | 2012년 | 2013년 | 2014년 | 2015년 | 2016년 | 2017년 |
|-----|----|---------|---------|---------|---------|---------|---------|---------|
| OEM | 금액 | 516,293 | 519,732 | 507,352 | 519,993 | 484,810 | 466,784 | 472,985 |
| | 비중 | 76.1 | 68.6 | 66.6 | 66.6 | 64.4 | 61.5 | 65.1 |
| | 증감 | 17.1 | 0.7 | -2.4 | 2.5 | -6.8 | -3.7 | 1.3 |
| A/S | 금액 | 30,978 | 31,184 | 30,441 | 31,200 | 33,937 | 32,675 | 33,109 |
| | 비중 | 4.6 | 4.1 | 4.0 | 4.0 | 4.5 | 4.3 | 4.6 |
| | 증감 | 17.1 | 0.7 | -2.4 | 2.5 | 8.8 | -3.7 | 1.3 |
| 수출 | 금액 | 130,912 | 206,185 | 224,469 | 229,992 | 233,834 | 259,511 | 220,843 |
| | 비중 | 19.3 | 27.2 | 29.4 | 29.4 | 31.1 | 34.2 | 30.4 |
| | 증감 | 7.9 | 57.5 | 8.9 | 2.5 | 1.7 | 11.0 | -14.9 |
| 합계 | 금액 | 678,183 | 757,101 | 762,262 | 781,185 | 752,581 | 758,970 | 726,937 |
| | 비중 | 100.0 | 100.0 | 100.0 | 100.0 | 100.0 | 100.0 | 100.0 |
| | 증감 | 15.2 | 11.6 | 0.7 | 2.5 | -3.7 | 0.8 | -4.2 |

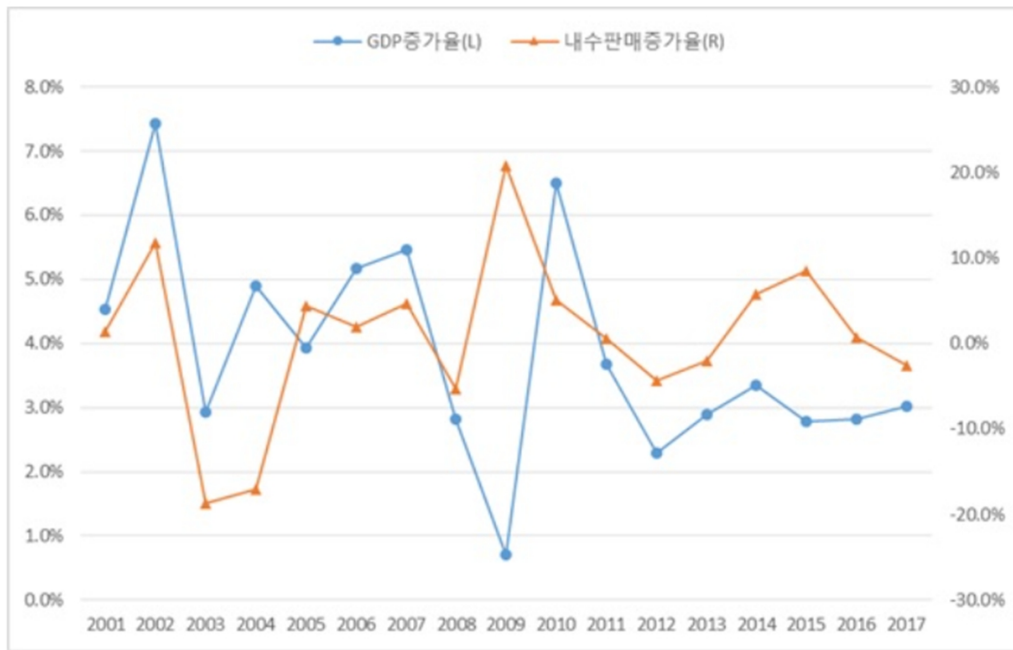
[출처: 한국자동차산업협동조합]

(3) 경기 변동과 정부의 규제/지원

(가) 경기 변동과의 관계

자동차는 일반 경기 변동에 민감하게 반응하는 고가의 내구재 상품입니다. 국내 자동차 수요는 1990년대 중반까지 자동차 보급이 확대되며 경기 변동에 관계없이 급격히 증가했으나, 1990년 후반 자동차 보급이 성숙 단계에 접어들면서 경기변동에 따라 영향을 많이 받게 되었습니다. 이는 소비자들이 자동차 구매에 있어 경제성과 유지비를 우선적으로 고려하고 구매시기를 쉽게 조절할 수 있기 때문입니다. 대표적인 경기지표인 GDP 증가율과 자동차 내수 판매량을 보면 장기적으로 비슷한 방향성을 가지는 것을 확인할 수 있습니다.

[경제성장률과 자동차 판매량 관계]



그리고 자동차 산업은 외생 변수에도 영향을 많이 받습니다. 특히, 내수 수요를 훨씬 초과하는 생산설비를 가지고 있는 국내 자동차산업의 경우 환율 변동에 의해 영업실적이 크게 영향을 받을 수 있으며, 자동차 생산원가와 유지비용 등에 영향을 주는 유가변동, 자동차 금융에 영향을 주는 금리의 변동 또한 소비자의 자동차 구매에 영향을 미칩니다.

(5) 자원조달상의 특성

자동차부품 산업은 완성차 업체 및 협력사간 수직계열 관계가 형성되어 있으며 기계,전자, 금속, 화학 등 다양한 제조업 분야와 연관성을 맺고 있으므로 타 업종대비 원활한 자원조달의 중요성이 한층 강조되고 있습니다. 특히 자동차 분야의 전자화가 매우빠른 속도로 진행되고 있는 단계입니다.

(6) 관련 법령 또는 정부의 규제 등

1) 하도급거래공정화에관한법률

하도급(하청)의 거래질서를 공정하게 확립하여 원사업자와 수급사업자가 대등한 지위에서 상호보완적으로 균형있게 발전할 수 있도록 하기 위해 제정한 법으로 당사가 부품을 하도급하는 경우 영향을 받습니다.

2) 대기환경보전법

대기환경을 적정하게 보전하여 국민이 건강한 생활을 할 수 있도록 하기 위해 제정한 법률로 당사의 생산시설 운영과 관련하여 영향을 받습니다.

3) 하수도법

하수도의 설치, 관리에 관한 사항을 규정하기 위해 제정한 법률로 당사의 생산시설 운영과 관련하여 영향을 받습니다.

4) 자원의절약과재활용촉진에관한법률

자원의 효율적인 이용과 폐기물의 발생억제, 자원의 절약 및 재활용촉진을 위해 제정된 법률로 당사

의 생산시설 운영과 관련하여 영향을 받습니다.

5) 폐기물관리법

폐기물을 적정하게 처리하여 자연환경 및 생활환경을 청결히 함을 목적으로 제정된 법률로 당사의 생산시설 운영과 관련하여 영향을 받습니다.

6) 환경친화적자동차의개발및보급촉진에관한법률

환경친화적자동차의 개발 및 보급을 촉진하기 위한 종합적인 계획 및 시책을 수립하여 추진하도록 함으로써 자동차산업의 지속적 발전과 국민생활환경의 향상을 도모하며 국가경제에 기여함을 목적으로 한 법률로 당사는 향후 개발, 생산과 관련하여 간접적인 영향을 받을 수 있습니다.

7) 저탄소녹색성장기본법

경제와 환경의 조화로운 발전을 위하여 녹색성장에 필요한 기반을 조성하고 녹색기술과 녹색산업을 새로운 성장동력으로 활용함으로써 국민경제의 발전을 도모하며 저탄소 사회 구현을 통하여 국민의 삶의 질을 높이고 국제 사회에서 책임을 다하는 성숙한 선진 일류 국가로 도약하는데 이바지함을 목적으로 한 법률로 당사는 탄소배출 저감에 대한 영향을 받습니다.

8) 기타

기타 다음과 같이 공장 운영에 필요한 제반 법률들의 적용을 받습니다.

(가) 안전 관련

산업안전보건법, 산업재해보상보험법, 소방기본법, 소방시설공사업법, 소방시설설치유지및안전관리에관한법, 고용보험및산업재해보상보험의보험료징수등에관한법률, 위험물안전관리법, 다중이용업소의안전관리에관한법률, 고압가스안전관리법, 액화석유가스의안전관리및사업법, 도시가스사업법, 승강기시설안전관리법, 식품위생법, 전염병예방법

(나) 공무 관련

전기사업법, 에너지이용합리화법, 건축법

(다) 환경 관련

수질및수생태계보전에관한법률, 소음진동규제법, 유해화학물질관리법, 토양환경보전법, 지하수법, 수도법, 약취방지법, 오존층보호를위한특정물질의제조규제에관한법률

2. 회사의 현황

(1) 영업개황 및 사업부문의 구분

(가) 영업개황

당사가 신규로 자동차부품시장에 진출한 이래 광주SEAT사업부에서는 스포티지(QL), 쏘울(PS), 카렌스(RP), 봉고트럭(PU) 전차종을 기아자동차 광주사업장에 독점공급하고 있으며, 화성SEAT사업부에서는 코란도투리스모(Q150), 코란도 스포츠(A150), G4렉스텐(Y400) 및 렉스텐스포츠(Q200), K9 RrSEAT(KH)를 각각 쌍용자동차 및 기아자동차(화성)에 공급하고 있습니다.

한편 광주시트사업부에서는 2017년02월 현대다이모스로부터 쏘울 후속(SKIII) 차종 시트 공급업체로 선정되어 2018년 12월부터 양산예정인 바, 성공적인 양산을 위하여 불철주야 노력하고 있으며, 화성시트사업부에서는 2015년 07월 쌍용자동차로부터 G4 렉스텐(Y-400) 차종 시트공급업체로 선정되어 2017년 03월부터 양산중에 있으며, 2016년 5월 현대엠시트로부터 스팅어(CK) 차종 RrSEAT 공급업체로 선정되어 2017년 4월부터 양산중에 있습니다. 2018년 10월 쌍용자동차 코란도투리스모 후속(A200) 차종 시트 공급업체로 선정되었습니다.

또한 2015년 05월과 12월에는 중국시장 진출을 위하여 관계회사인 (주)대유플러스(구.(주)대유신소재)로부터스티어링 휠 제조 사업을 영위하고 있는 북경대유디안시부건기차유한공사 및 영성대유디안시유한공사의 지분을 추가 매수 및 경영권을 획득함으로써 해외시장 진출 교두보를 확보하였습니다.

당사는 현재 완성차업체와 기술개발능력, 품질, 납기, 가격 등의 측면에서 완성차업체의 요구수준을 충족시키면서 긴밀한 유대관계 형성 및 유지 발전시키기 위하여 ▲노동조합 설립 이후 17년간 무분규 실현 ▲노사파트너십 프로그램 지원사업 노사공동 수행 ▲KMC 안전보건공생협력 프로그램 노사공동수행 등 다방면으로 노력하여왔으며 최고품질과 기술뿐만 아니라 노사화합 등 기업내실 강화부문에서도 타 업체보다 월등한 능력을 인정받아 2009년에 이어 당해년도까지 『현대기아차 올해의 협력사상』 및 『현대모비스 우수 협력사상』 거의 매년 수상하고 있습니다. 따라서 이러한 안정된 노사문화와 뛰어난 품질수준을 바탕으로 매년 성장을 해온 바 지역경제를 선도하는 1등기업으로써 역할을 수행하고 있습니다.

(나) 공시대상 사업부문의 구분

자동차용 의자 완제품(SEAT ASS'Y)을 제조하는 사업이며 「SEAT사업부문」이라고 합니다.

(2) 시장점유율

기아자동차 광주공장에서 생산되는 차량에 대하여 당사가 100% 독점공급하고 있어 SEAT판매량 및 점유율은 H/KMC 국내공장 SEAT 총소요량에 따라 변동됩니다.

2019년의 H/KMC SEAT 생산계획에 근거한 공급물량 및 점유율은 총 326만대로써 시트사업부 84.2만대(25.8%), 대원산업 62.5만대(19.2%), 현대트랜시스 48.1만대(14.8%), 대유에이텍 45.9만대(14.1%), LEAR 35.8만대(11.0%), 애디언트 등 기타 49.6만대(15.1%)입니다.

화성공장에서는 쌍용자동차 평택공장에 납품하고 있으며 2018년 쌍용자동차의 판매실적 14.33만대 중 당사 시트 판매수량은 7.6만대로써 53.03%를 차지하고 있습니다.

3. 자회사의 현황

| 구분 | 주식회사 대유에스이 | 주식회사 스마트출딩스 | 주식회사대유중공업 | (주)위니아대유 | (주)대유위니아 |
|--------|--|---|--|--|--|
| 사업 목적 | 1. 신재생에너지설비의 제조, 설치, 판매 및 관련사업 2. 전기공사업 3. 발전사업 4. 자동차부품 제조 및 판매업 5. 오펜지용기 제조 및 판매업 6. 각종 고압탱크 제작 및 판매업 7. 금속탱크용기 제조 및 판매업 8. 건설업 9. 결정질 태양전지 모듈 10. 결정질 태양전지 모듈 발전 외 | 1. 금융업을 영위하는 회사 또는 금융업의 영위와 밀접한 관련이 있는 회사의 지배 내지 경영관리 2. 자회사 등의 공동상품의 개발, 판매를 위한 사무지원 등 자회사 등의 업무에 필요한 자원의 제공 3. 전산, 법무, 회계 등 자회사등의 업무를 지원하기 위하여 자회사 등으로부터 위탁받은 업무 4. 골프장업 5. 관광객 이용시설업 6. 각종 스포츠장 운영업 외 | 1. 자동차시트트림지 제조 판매업 2. 자동차부품조립 관련업 3. 자동차우레탄제품 제조,판매업 4. 용역관리업 5. 사업경영 및 관리자문업 6. 금형 제조 및 판매업 7. 토목, 건축공사업 8. 전기공사업 9. 신재생에너지사업 외 | 1. 자동차부품 및 계량기제조, 판매업 2. 일반기계 제조, 판매업 3. 공기조절장치 제조, 수리, 판매업 4. 산업용 및 가정용 냉장 냉동장비제조, 수리 및 판매업 5. 액체 및 기체 여과 청정기계제조, 수리, 판매업 6. 투자자문업 외 | 1. 자동차부품 및 계량기제조, 판매업 2. 공기조절장치 제조, 수리, 판매업 3. 위생 및 냉난방 설치 공사업 4. 자동판매기, 동부품 및 시스템의 제조, 수리 및 판매업 5. 보관 및 창고업, 운송업, 운송주선업 및 동 관련 서비스업 6. 산업용 및 가정용 냉장 냉동장비제조, 수리 및 판매업 7. 액체 및 기체 여과 청정기계제조, 수리, 판매업 8. 자연과학 연구 개발업 9. 전자상거래 및 통신판매업 10. 서비스, 배송설치 및 콜센터 (전화상담, 사이버상담) 운영대행업 외 |
| 본점 소재지 | 충청북도 충주시 대소원면 침단산업1로 136 | 광주광역시 동구 중앙로 199 (금남로4가) | 전라남도 나주시 남평읍 지석로 447-18 | 광주광역시 광산구 소촌로123번길 40-12 (소촌동) | 충청남도 아산시 탕정면 선운로 254번길 12 |
| 공고의 방법 | 한국경제신문 (서울특별시 내 발행) | 광주일보 (광주광역시 내 발행) | 한국경제신문 (서울특별시 내 발행) | 한국경제신문 (서울특별시 내 발행) | 매일경제신문 (서울특별시 내 발행) |
| 결산기 | 매년 1.1~12. 31 | 매년 1.1~12. 31 | 매년 1.1~12. 31 | 매년 1.1~12. 31 | 매년 1.1~12. 31 |

| 구분 | 주식회사 대유위니아서비스 | 북경대유디안시부건기차 유한공사 | 주식회사 대유합금 |
|--------|---|--|--|
| 사업 목적 | 1. 서비스 및 배송설치, 콜센터 운영 대행업 2. 물류센터 운영 및 관련 서비스업 3. 무역 및 수출입업 등 대행업 4. B2B판매업 5. 대리점운영업 6. 전자상거래 및 통신판매업 외 | 1. 자동차부품(ST/WHEEL)제조 | 1. 비철금속 압출 형재 제조 및 가공업 2. 비철금속판 제조업 3. 단조물, 주물 제조업 4. 특수산업용 기기 및 장비제조업 5. 기계부분품 제조업중 비철금속 및 철제품 제조업 6. 자동차부품제조, 판매업 7. 기타 자동차 관련분야 제조, 판매업 |
| 본점 소재지 | 광주광역시 광산구 소촌로123번길 40-11(소촌동) | FUHAO CUN, SONGZHUANG TOWN, TONGZHOU DISTRIIT BEIJING, 101119, CHINA | 전북 익산시 왕궁면 왕궁농공단단지길32-24 |
| 공고의 방법 | 광주일보 (광주광역시 내 발행) | - | 한국경제신문 (서울특별시 내 발행) |
| 결산기 | 매년 1.1~12. 31 | 매년 1.1~12.31 | 매년 1.1~12.31 |

| 구분 | 영성대유디안시자동차부품유한공사 | 주식회사 푸른산수목원 |
|------|----------------------|-------------|
| 사업목적 | 1. 자동차부품(ST/WHEEL)제조 | 수목원 경영업 외 |

| | | |
|--------|-------------------------|-------------------------|
| 본점 소재지 | 중국 강소성 영성시 환보산업원경3로 28호 | 경기도 포천시 영북면 산정호수로 35-12 |
| 공고의 방법 | - | 경인일보(경기도 내 발행) |
| 결산기 | 매년 1.1~12. 31 | 매년 1.1~12. 31 |

4. 주요 제품 등의 현황

(2018. 12. 31 기준)

(단위 : 백만원, %)

| 사업부문 | 유형 | 구체적용도 | 차종 | 2017년 | 2018년 | 증감액 | 증감율 | 비 고 |
|--------------|----------------|--------------------|--------------------|---------|---------|-----------|--------|-----|
| SEAT 사업부문 | 자동차용 의자 완제품 | 제품매출 | QL/SL(스포티지) | 172,097 | 147,582 | -24,515 | -14.24 | |
| | | | SK3/PS(쏘울) | 92,337 | 87,887 | -4,449 | -4.82 | |
| | | | SP2/RP(카렌스) | 23,741 | 16,745 | -6,997 | -29.47 | |
| | | | PU(봉고III) | 26,341 | 25,461 | -880 | -3.34 | |
| | | | 엠시트-RJ(K9) | 2,773 | 16,378 | 13,605 | 490.55 | |
| | | | 엠시트-CK(스팅어) | 11,161 | 15,099 | 3,938 | 35.28 | |
| | | | SYMC-A165(코란도투리스모) | 12,242 | 8,234 | -4,008 | -32.74 | |
| | | | SYMC-Q155(코란도 스포츠) | 6,611 | 1,046 | -5,566 | -84.18 | |
| | | | SYMC-Y400(렉스턴) | 24,818 | 30,393 | 5,574 | 22.46 | |
| | | SYMC-Q200(렉스턴 스포츠) | 174 | 34,960 | 34,785 | 19,951.58 | | |
| | | 기타매출 | 기타 | 40 | 26 | -14 | -35.97 | |
| 임대 사업부문 | 임대매출 | | 임대료수입-매출(통합) | 3,021 | 3,012 | -9 | -0.30 | |
| 매출 합 계 | | | | 375,357 | 386,822 | 11,465 | 3.05 | |

* 제63기(전기) 매출은 종전 기준서인 K-IFRS 제1018호 '수익' 등에 따라 작성되었습니다.

5. 주요 원재료 등의 현황

(2018. 12. 31 기준)

(단위 : 백만원, %)

| 사업부문 | 매입유형 | 품 목 | 구체적용도 | 2017년 | 2018년 | 증감액 | 증감율 | 비 고 |
|-----------|------|-------------|-------|---------|---------|--------|-------|-----|
| SEAT 사업부문 | 원재료 | 자동차용 의자 구성품 | - | 297,303 | 310,848 | 13,545 | 4.56% | - |

6. 생산 및 설비 등에 관한 사항

(1) 생산능력, 생산실적, 가동률

※ SEAT 사업부문

○시트제조(광주)

- 생산 능력

(단위 : EA)

| 구분 | 생산차종 | 2017년 | | | | | 2018년 | | | | |
|-----|-------|------------|-----------|----------|------|-----------|------------|-----------|----------|------|-----------|
| | | 총예정 생산량 | 월간 생산량 | 일 생산량 | UPH | 일(시간) | 총예정 생산량 | 월간 생산량 | 일 생산량 | UPH | 일(시간) |
| 1공장 | QL/PS | 238,644 | 19,887 | 947 | 59.2 | 16HR(8+8) | 227,328 | 18,944 | 947 | 59.2 | 16HR(8+8) |
| 2공장 | RP/PS | 190,512 | 15,876 | 756 | 47.3 | 16HR(8+8) | 181,632 | 15,136 | 757 | 47.3 | 16HR(8+8) |
| 3공장 | PU | 105,768 | 8,814 | 420 | 26.3 | 16HR(8+8) | 100,992 | 8,416 | 421 | 26.3 | 16HR(8+8) |
| 소 계 | | 534,924 | 44,577 | 2,123 | - | - | 509,952 | 42,496 | 2,125 | - | - |

※ QL: The SUV 스포티지 PS: ALL-NEW 쏘울 RP: ALL-NEW 카렌스 PU: 봉고III

- 생산 실적(KMC 매출기준)

(단위 : EA, %)

| 구분 | 차종 | 2017년 | | 2018년 | |
|-----|----------|---------|----------|---------|----------|
| | | 생산실적 | 평균가동율(%) | 생산실적 | 평균가동율(%) |
| 1공장 | QL/SKIII | 224,664 | 97.33% | 202,987 | 89.29% |
| 2공장 | RP/SKIII | 166,587 | 83.45% | 148,272 | 81.63% |
| 3공장 | PU | 97,381 | 92.07% | 93,736 | 92.82% |
| 소계 | | 488,632 | 91.35% | 444,995 | 87.26% |

*) 평균가동율 산출식: 생산실적 / 기준CAPA

*

○시트제조(화성)

- 생산 능력

(단위 : EA)

| 차종 | 2017년 | | | | | 2018년 | | | | |
|---------------------|--------|-------|------|------|-----------|---------|--------|-----|-----|-----------|
| | 총예정 | 월평균 | 일 | UPH | 일(시간) | 총예정 | 월평균 | 일 | UPH | 일(시간) |
| | 생산량 | 생산량 | 생산량 | | | 생산량 | 생산량 | 생산량 | | |
| 코란도투리스모(A165) | 7,424 | 618 | 28.1 | 3.1 | 9HR(8+1) | 7,560 | 630 | 30 | 3 | 9HR(8+2) |
| G4렉스턴(Y400) | 20,885 | 2,457 | 117 | 13 | 9HR(8+1) | 56,700 | 4,725 | 225 | 25 | 10HR(8+2) |
| 렉스턴 스포츠(Q200) | | | | | | | | | | |
| 코란도스포츠(Q160)Rr SEAT | 31,500 | 2,625 | 125 | 12.5 | 10HR(8+2) | 3,024 | 252 | 12 | 12 | |
| 스팅어(CK)Rr SEAT | 23,205 | 2,730 | 130 | 13 | 10HR(8+2) | 40,320 | 3,360 | 160 | 16 | 10HR(8+2) |
| K9(KH)Rr SEAT | 4,032 | 336 | 16 | 8 | 2HR | 16,128 | 1,344 | 64 | 8 | |
| 소계 | 87,046 | 8,143 | 377 | - | - | 123,732 | 10,311 | 478 | - | - |

생산일수: 각 차종별 평균 생산일수는 21일을 적용함.

- 생산실적

(단위 : EA, %)

| 차종 | 2017년 | | 2018년 | |
|-----------------|--------|-----------|---------|-----------|
| | 생산실적 | 평균 가동율(%) | 생산실적 | 평균 가동율(%) |
| 코란도투리스모(A165) | 6,509 | 87.67% | 4,942 | 65.37% |
| G4렉스턴(Y400) | 19,010 | 91.02% | 60,170 | 108.10% |
| 렉스턴스포츠(Q200) | | | | |
| 코란도스포츠(Q160) | 29,983 | 95.18% | 4,453 | |
| 스팅어(CK)Rr SEAT | 24,042 | 103.61% | 34,351 | 85.20% |
| K9 (RJ) Rr SEAT | 2,126 | 52.73% | 13,199 | 81.84% |
| 소계 | 81,670 | 93.82% | 117,052 | 94.60% |

*) 평균가동율 산출식 : 생산실적/기준CAPA

*) G4렉스턴(Y400) 및 스팅어(CK) 차종의 경우 2017.03월부터 양산하였음. 또한 코란도스포츠는 렉스턴스포츠로 모델변경되었으며, 코란도투리스모의 후속모델(A200)에 대한 개발이 진행되고 있음.

(2) 생산설비에 관한 사항

당사 사업장은 SEAT사업부의 경우 광주광역시 광산구(소촌동)와 경기도 화성시(팔탄면)에, 임대사업부의 경우 경기도 성남시 중원구(상대원동)에 위치하고 있으며, 토지, 건물, 구축물, 시설장치, 기계장치, 차량운반구, 기타유형자산 등의 생산설비를 보유하고 있습니다. 세부내역은 아래와 같습니다.

- 유형자산

(단위 : 천원)

| 구분 | 기초 | 취득 | 처분 | 대체증감 | 감가상각(*) | 기말 |
|--------|------------|-----------|-------------|--------------|-------------|------------|
| 토지 | 11,390,465 | 976,237 | (2,523,062) | - | - | 9,843,641 |
| 건물 | 19,003,999 | - | (2,834,092) | - | (586,751) | 15,583,156 |
| 구축물 | 1,666,488 | - | - | - | (61,858) | 1,604,630 |
| 시설장치 | 1,853,414 | 103,680 | (2,250) | 828,480 | (310,263) | 2,473,061 |
| 기계장치 | 10,728,612 | 127,300 | - | 2,106,402 | (1,967,174) | 10,995,140 |
| 차량운반구 | 27,636 | - | (1) | 20,068 | (10,840) | 36,863 |
| 기타유형자산 | 2,043,734 | 216,810 | (4,811) | 2,491,300 | (1,101,612) | 3,645,422 |
| 건설중인자산 | 8,760,008 | 4,876,210 | - | (12,413,550) | - | 1,222,668 |
| 합 계 | 55,474,358 | 6,300,237 | (5,364,216) | (6,967,300) | (4,038,497) | 45,404,581 |

- 투자부동산

(단위 : 천원)

| 구분 | 기초 | 취득 | 처분 | 대체증감 | 감가상각 | 기말 |
|------|------------|-------|--------------|-----------|-----------|------------|
| 투자토지 | 31,062,724 | - | (4,240,905) | - | - | 26,821,819 |
| 투자건물 | 7,814,632 | 2,160 | (6,623,871) | 6,711,223 | (289,677) | 7,614,466 |
| 합 계 | 38,877,356 | 2,160 | (10,864,777) | 6,711,223 | (289,677) | 34,436,285 |

7. 매출에 관한 사항

(1) 매출실적

(단위 : 백만원, %)

| 사업부문 | 주요 제품 | 2017년 | | 2018년 | | 비 고 |
|-----------|-----------|---------|--------|---------|--------|-----|
| | | 금 액 | 비 율 | 금 액 | 비 율 | |
| SEAT 사업부문 | 차량용의자 완제품 | 372,336 | 99.20 | 383,810 | 99.22 | - |
| | 임대용역 | 3,021 | 0.80 | 3,012 | 0.78 | - |
| 소 계 | | 375,357 | 100.00 | 386,822 | 100.00 | - |

* 제63기(전기) 매출은 종전 기준서인 K-IFRS 제1018호 '수익' 등에 따라 작성되었습니다.

(2) 매출계획

매출계획은 고객사의 당월 및 D+4개월 예시 발주가 월별로 UP-DATE되며 연간 생산계획은 OEM사의 공장별 생산계획에 근거하며, 또한 최초 차종별개발 PLAN에 의하여 양산시점부터 D+5년 총 예시 물량이사업계획의 근거가 되어 당사의 생산 및 매출계획을 수립합니다.

(3) 판매경로 및 판매방법 등

1) 판매조직

고객사(OEM社)의 주문생산량에 의해 생산/판매됨으로 해당사항 없습니다.

2) 판매경로

판매경로는 고객사(OEM社)에 서열납품하는 방식으로 진행되고 있으며 고객사의 차종별 생산계획에 의해 제조 공급하고 있습니다.

3) 판매방법 및 대금지급조건 :

- 수출용 : 월마감 후 익월 현금
- 내수용 : 월마감 후 익월 전자어음

4) 판매전략 :

자동차부품부문은 KMC 광주공장(전량 독점공급) 및 쌍용자동차(주)에 공급하고 있습니다. 고객사(OEM社)의 생산계획에 따라 공급되며 신규차종 수주에 적극적인 참여 및 품질 관리를 통한 경쟁력 확보에 주력하고 있습니다.

8. 수주상황

- 양산예정

- ① 2017.02.21 기아자동차 쏘울 후속 차종 SEAT ASS'Y공급업체 선정 (18만대/년, 1,080,000대/총)
- ② 2017.11.09 기아자동차 카렌스 후속 차종 SEAT ASS'Y공급업체 선정 (7만대/년, 420,000대/총)
- ③ 2018.10.02 쌍용자동차 코란도투리스모 후속 차종 SEAT ASS'Y공급업체 선정 (3.5만대/년, 210,000대/총)

- 양산 완료(공급 中)

- ① 현대다이모스(주)와 쏘울 전기차(PS-EV Car) SEAT ASS'Y 공급업체 선정 (0.3만대/년, 18,000대/총)
- ② 현대다이모스(주)와 스포티지R후속(QL)차종 SEAT ASS'Y 공급업체 선정 (20만대/년, 1,200,000대/총)
- ③ 쌍용자동차(주)와 렉스턴후속(Y-400)차종 SEAT ASS'Y 공급업체 선정 (3만대/년, 180,000대/총)
- ④ 기아자동차 스포츠카(프로젝트명 CK)차종 SEAT ASS'Y공급업체 선정 (6.5만대/년, 390,000대/총)
- ⑤ 쌍용자동차 코란도스포츠 후속(Q200)차종 SEAT ASS'Y공급업체 선정 (4.5만대/년, 270,000대/총)
- ⑥ 기아자동차 K9 후속 차종 Rr SEAT ASS'Y공급업체 선정 (2만대/년, 120,000대/총)

9. 파생상품 계약현황

1) 상환전환우선주 평가관련 파생금융상품 인식

- . 연결실체가 2015년에 발행하여 현재 보유중인 상환전환우선주의 발행 세부내역

| 구분 | 상환전환2우선주 | 상환전환4우선주 |
|---------|--|--|
| 발행목적 | 운영자금 및 시설자금의 확보 | 운영자금 및 시설자금의 확보 |
| 발행주식총수 | 5,365,851주 ※보고서 작성기준일 현재 잔여 주식수: 1,522,114주 | 2,305,474주 ※보고서 작성기준일 현재 잔여 주식수: 1,645,295주 |
| 주당 발행가액 | 2,050원 ※보고서 작성기준일 현재 주당 발행가액 조정: 1,430원(Refixing 한도) | 1,735원 ※보고서 작성기준일 현재 주당 발행가액 조정: 1,215원(Refixing 한도) |
| 의결권 | 의결권은 없으며, 우선주에 대하여 소정의 우선배당을 하지 않는다는 결의가 있는 경우, 그 결의가 있는 주주총회의 다음 주주총회부터 그 우선적 배당을 한다는 결의가 있는 주주총회의 종료시까지 1주당 1의결권 | 의결권은 없으며, 우선주에 대하여 소정의 우선배당을 하지 않는다는 결의가 있는 경우, 그 결의가 있는 주주총회의 다음 주주총회부터 그 우선적 배당을 한다는 결의가 있는 주주총회의 종료시까지 1주당 1의결권 |

| | | |
|--------|--|--|
| 배당권 | 누적적, 참가적 2016년(4%), 2017년(4%), 2018년(6%), 2019년(8%), 2020년(10%) | 누적적, 참가적 2016년(4%), 2017년(4%), 2018년(6%), 2019년(8%), 2020년(10%) |
| 상환권(*) | 상환권: 발행회사가 보유(*) - 상환: 배당가능이익이 존재함을 전제로 매 상환 가능일(발행일로부터2년, 2년6개월, 3년, 3년6개월, 4년, 4년6개월, 4년11개월이 경과한 시점)마다 전환되지 않고 남아있는 우선주의 일부 혹은 전부를 상환할 수 있음 | 상환권: 발행회사가 보유(*) - 상환: 배당가능이익이 존재함을 전제로 매 상환 가능일(발행일로부터2년, 2년6개월, 3년, 3년6개월, 4년, 4년6개월, 4년11개월이 경과한 시점)마다 전환되지 않고 남아있는 우선주의 일부 혹은 전부를 상환할 수 있음 |
| | - 전환권: 우선주 주주만 보유 - 전환기간: 2016년 7월 31일부터 2020년 6월 30일까지 - 전환비용: 우선주1주를 보통주1주로 전환(원칙). 단, 우선주의 희석화 방지 등 조정이 필요한 경우에는 조정가능(*) - 전환간주일: 전환이 이루어진 영업연도의 직전 영업연도말 | - 전환권: 우선주 주주만 보유 - 전환기간: 2016년 9월 12일부터 2020년 8월 12일까지 - 전환비용: 우선주1주를 보통주1주로 전환(원칙). 단, 우선주의 희석화 방지 등 조정이 필요한 경우에는 조정가능(*) - 전환간주일: 전환이 이루어진 영업연도의 직전 영업연도말 |

※ 당사는 보유자의 청구에 따라 전환상환우선주를 상환해야 할 의무가 없으며, 보유자에 대한 상환이 보유자의 재량이 아닌 당사의 선택에 의해 결정됨에 따라 지분상품의 요건 중 일부를 인식하나, 매 3개월마다 당사 주식의 시장가격을 반영하여 전환가격을 재조정(re-fixing)할 수 있도록 되어 있는 조항에 따라 당사가 발행한 전환상환우선주는 발행시점에 지분상품의 분류요건을 충족하지 못한다고 판단하여 전액 금융부채로 인식하였습니다.

2) 대유위니아 매각가액보전청구권 및 투자이익 보전 약정관련 파생금융상품 인식

당사는 2014년 (주)대유위니아 경영권 인수시 매도자에게 손실보전약정을 부여하였고, 당기말 현재 약정상 내역은 다음과 같이 변경되었습니다.

1) 매각가액 보전 청구권

① 매각가액 보전 청구권 대상주식 : (주)대유위니아 발행주식 2,440,014주

② 매각가액 보전 청구권 등의 계약자에 관한 사항

- 부여자 : (주)대유에이텍 외 1인
- 부여받은자 : 수피위니아PEF

③ 매각가액 보전 청구권

발행회사의 영업실적이 약정상 정해진 수준에 미달시 약정상 발생한 손실을 보전해줄 것을 청구할 수 있습니다.

④ 매각가액 보전 청구권주식매수청구권등의 행사가능기간 : 주식양수도계약의 거래종결일로부터 30개월

⑤ 당사는 이러한 약정을 파생금융상품으로 분류하고 공정가치 변동분을 파생상품평가이익(손실)로 인식하고 있습니다(주석29 참조).

2) 투자이익 보전 약정

① 투자이익 보전 대상주식 : (주)대유위니아 발행주식 3,616,729주

② 투자이익 보전 의 계약자에 관한 사항

- 부여자 : (주)대유에이텍 외 2인
- 부여받은자 : 유한회사 씨앤알제이호 투자목적회사

③ 투자이익 보전

보유주식을 매각 시 약정상 발생한 손실을 보전해줄 것을 청구할 수 있습니다.

④ 투자이익 보전의 행사가능기간 : 2020년 4월 2일부터 3년

⑤ 당사는 이러한 약정을 파생금융상품으로 분류하고 공정가치 변동분을 파생상품평가이익(손실)로 인식하고 있습니다(주석30 참조).

3) 상기 파생상품 계정의 변동내역은 다음과 같습니다.

(단위:천원)

| 과 목 | 당기말 | 전기말 |
|------------|------------|-----------|
| [파생상품자산] | | |
| 해당없음 | - | - |
| [파생상품부채] | | |
| 풋옵션부채 | 10,876,067 | 9,317,796 |
| 전환권대가 | 283,231 | 481,892 |
| 합 계 | 11,159,298 | 9,799,688 |
| 유 동 | 283,231 | 481,892 |
| 비유동 | 10,876,067 | 9,317,796 |

10. 경영상의 주요계약 등

가. 스마트저축은행 지분 매각 추진

당사 및 주식회사 대유플러스와 제이에스자산운용 주식회사는 2018.02.14일 (주)스마트저축은행 보통주 보유지분을 전부를 매각하는 양해각서(이하 부속합의 각서 포함)를 체결하였으나, 2018.05.04일 매수인이 경영상이 사유로 인하여 본 계약상의 지위 및 권리의무 전부를 스마트투자파트너스 주식회사에 양도하였음.

- ① 매매대상 주식 : 스마트저축은행 보통주식 2,795,050주
(당사 지분: 1,389,297주, (주)대유플러스 지분: 1,405,753주)
- ② 총 매매대금(예정) : 800억
(당사 지분 해당액: 397.6억, (주)대유플러스 지분 해당액: 402.4억)
- ③ 매각 주요일정
 - '18.02.14 이사회결의, 양해각서 및 부속합의서 약정 체결
 - '18.02.27 이행보증금 입금
 - '18.02.28 본 계약 체결(이행보증금 계약금으로 대체)
 - '18.05.04 매수인변경(제이에스자산운용->스마트투자파트너스)
-> 계약금 100억 수취 완료
 - '18.08.31 계약금(2차분) 지급기일 경과로 인한 매매조건 변경
-> 총 매매대금 상향(20억) 조정, 처분예정일 연장('18.12.31)
 - '18.09.14 (주)스마트저축은행 배당금 수취
- ④ 처분 이사회결의 : 2018.02.14.
- ⑤ 처분 예정일(잔금 청산일) : 2018.12.31

나. 이자율스왑약정

당사는 SC제일은행의 변동금리차입금 8,611백만원의 이자율변동위험에 대비하기 위해 고정금리를 지급하고 변동금리를 수취하는 조건의 이자율스왑약정을 체결하고 있습니다.

11. 시장위험과 위험관리

가. 재무위험요소

당사는 여러 활동으로 인하여 시장위험(통화위험, 이자율위험 및 가격위험 포함), 신용위험 및 유동성 위험과 같은 다양한 금융위험에 노출되어 있습니다. 당사의 전반적인 위험관리프로그램은 금융시장의 예측불가능성에 초점을 맞추고 있으며 재무성과에 잠재적으로 불리할 수 있는 효과를 최소화하는데 중점을 두고 있습니다. 이러한 위험관리는 이사회에서 승인한 정책에 따라 재경팀에 의해 이루어지고 있으며, 당사의 재경팀은 당사의 타부서들과 긴밀한 협조하에 재무위험을 식별하고 있습니다.

1) 외환위험관리

당사는 소재사업부에서 외화로 표시된 거래를 수행하고 있었으므로 환율변동으로 인한 위험에 노출되어 있었으나, 당기 중 소재사업부의 물적분할로 인해 환율변동으로 인한 위험에 노출되어 있지 않습니다.

당기말 및 전기말 현재 당사가 보유하고 있는 외화표시 화폐성자산 및 화폐성부채는 존재하지 않습니다.

2) 이자율위험

이자율 위험은 미래의 시장 이자율 변동에 따라 예금 또는 차입금 등에서 발생하는 이자수익 및 이자비용이 변동될 위험을 뜻하며, 이는 주로 변동금리부 조건의 예금과 차입금에서 발생하고 있습니다. 당사의 이자율 위험관리의 목표는 이자율 변동으로 인한 불확실성과 순이자비용의 최소화를 추구함으로써 기업의 가치를 극대화하는데 있습니다.

다른 모든 변수가 일정하고 이자율의 100bp 변동시 당사의 세전에 미치는 영향은 주석14에서 설명하고 있습니다.

3) 가격위험

당사는 매도가능 지분상품에서 발생하는 가격변동위험에 노출되어 있습니다. 지분상품은 매매목적이 아닌 전략적 목적으로 보유하고 있으며, 당사는 해당 투자자산을 활발하게 매매하고 있지는 않습니다.

나. 신용위험관리

신용위험이란 고객이나 거래상대방이 금융상품에 대한 계약상의 의무를 이행하지 않아 당사가 재무손실을 입을 위험을 의미합니다. 주로 거래처에 대한 매출채권 및 기타채권과 투자자산에서 발생하며, 동자산의 장부금액은 신용위험에 노출된 최대한도입니다.

다. 유동성위험관리

유동성위험이란 당사가 금융부채에 관련된 의무를 충족하는 데 어려움을 겪게 될 위험을 의미합니다. 당사의 유동성 관리방법은 재무적으로 어려운 상황에서도 받아들일 수 없는 손실이 발생하거나, 당사의 신용도에 손상을 입힐 위험 없이, 만기일에 부채를 상환할 수 있는 충분한 유동성을 유지하도록 하는 것입니다. 당사의 영업활동 및 차입금 또는 자본 조달로부터의 현금흐름은 당사의 정상적인 영업활동 및 투자활동 등에 필요한 현금 소요량을 충족하여 왔습니다. 당사가 자금을 영업활동을 통해서 창출하지 못하는 상황에 처하는 경우에는 외부차입 및 사채 발행 등을 통한 자금조달을 할 수 있습니다. 당사는 일시적으로 발생할 수 있는 유동성위험을 관리하기 위하여, 금융기관과 한도대출약정을 체결하고 있습니다.

한편, 당기말 및 전기말 현재 유동성위험 분석내역은 다음과 같습니다(단위: 천원).

(당기말)

| 구분 | 장부금액 | 계약상현금흐름 | 1년이내 | 1~5년 |
|----------|-------------|-------------|-------------|------------|
| 무이자부금융부채 | 122,109,543 | 122,109,543 | 122,109,543 | - |
| 이자부금융부채 | 98,429,965 | 110,962,987 | 87,072,596 | 23,890,390 |
| 합 계 | 220,539,508 | 233,072,530 | 209,182,139 | 23,890,390 |

(전기말)

| 구분 | 장부금액 | 계약상현금흐름 | 1년이내 | 1~5년 |
|----------|-------------|-------------|-------------|------------|
| 무이자부금융부채 | 116,480,577 | 116,480,577 | 114,381,237 | 2,099,340 |
| 이자부금융부채 | 106,872,682 | 121,026,242 | 75,067,937 | 45,958,305 |
| 합 계 | 223,353,259 | 237,506,819 | 189,449,173 | 48,057,645 |

라. 자본위험관리

당사의 경영진은 계속기업으로서 주주 및 채권자 그리고 기타 이해당사자들에게 신뢰를 유지하고, 향후 사업의 발전을 지탱하기 위한 적정자본구조를 유지하는 것을 목표로 당사의 자본을 관리하고 있습니다. 당사의 경영진은 자본구조를 주기적으로 검토하고 있으며, 장단기 자금차입, 회사채발행 및 유상증자 등을 통하여 최적의 자본구조를 유지하고 있습니다. 당사의 자본구조는 차입금에서 현금및현금성자산, 단기에치금, 장기에치금을 차감한 순부채와 자본으로 구성되어 있으며, 당사의 전반적인 자본위험관리정책은 전기와 동일합니다.

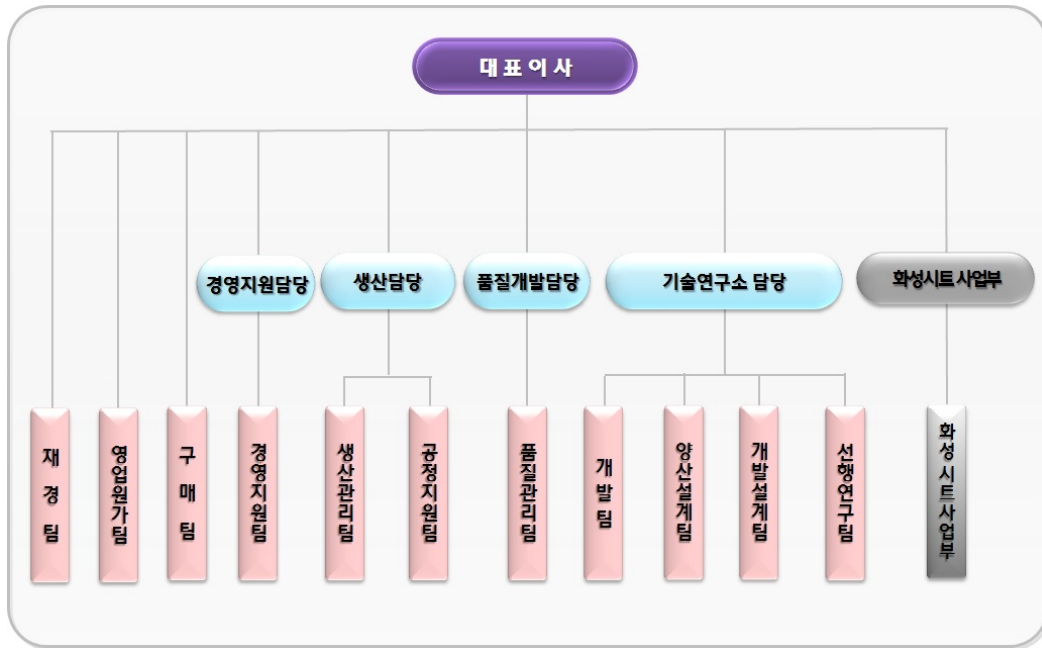
당기말 현재 당사가 자본으로 관리하고 있는 항목의 내역은 다음과 같습니다(단위: 천원).

| 구분 | 당기말 | 전기말 |
|----------------|--------------|-------------|
| 총차입금 | 98,429,965 | 106,872,682 |
| 차감: 현금및현금성자산 등 | (25,638,465) | (8,538,423) |
| 순차입금 | 72,791,500 | 98,334,260 |
| 자본총계 | 94,609,226 | 120,111,287 |
| 총자본차입금비율 | 76.94% | 81.87% |

(*1) 장단기차입금, 회사채, 전환상환우선주부채 포함

(*2) 현금및현금성자산, 장단기에치금 포함

12. 조직도



□ 대유합금(자동차부품-AL휠 소재 사업부문)

1. 회사의 현황

(1) 영업개황

자동차 휠 제조를 위해 알루미늄을 공급하고 있습니다. 또한 지속적인 설비증설을 통한 CAPA 증가 및 수주확보 뿐만 아니라 환율과 원자재가격 변동을 많이 받는 알루미늄휠 산업의 특성상 국내외 시장의 경기 변동에 유연하게 대처하기 위해 지속적인 원가 경쟁력 확보와 독자 생존력 강화에 노력하고 있습니다.

또한 2018년 08월에는 (주)대유SE로부터 자동차 연료용기 제조사업부문(LPI)을 양수하여 사업영역을 확장하고 있습니다.

(2) 시장점유율

당사는 신규로 비철금속시장에 진출하여 주요 경쟁업체 현황은 삼보(11.49%), 우신(11.49%), 동남(11.49%), 세진(9.20%), 알테크노(9.20%), 한용(6.0%), 대유에이텍(5.75%) 등으로 경쟁업체 중 당사는 일곱번째로 알루미늄 합금을 제조하고 있습니다. 당사가 제조, 가공한 제품인 용탕 및 주조품 등을 (주)대유글로벌 및 시중 판매, 기타(산화재)로 판매되고 있습니다.

(3) 시장의 특성

자동차 휠은 타이어와 함께 차체와 땅을 연결하는 부품으로써 자동차의 중량을 분산 지지하고 엔진에서 발생한 구동력을 타이어에 전달하는 역할을 합니다. 휠은 주행과 제동, 구동시에 발생하는 토크와 노면으로부터의 충격, 그리고 차량 선회 시 원심력에 의한 횡 하중을 받는 부품이기 때문에 충격에 강한 성질의 소재인 알루미늄 휠 합금이 주로 사용됩니다. 또한, 자동차 외관을 결정하는 디자인적 요소도 있기 때문에 다양한 디자인 및 도장/가공 방식이 적용되고 있습니다.

[알루미늄 휠의 역할과 특징]



자동차용 휠은 사용되는 소재에 따라 스틸 휠과 알루미늄 휠로 구분할 수 있습니다. 자동차 산업의 초기부터 사용되어 온 스틸 휠은 철을 주 원료로 제조되며, 알루미늄 휠은 90% 이상의 알루미늄이 포함된 알루미늄 합금(alloy)을 이용하여 제조됩니다. 알루미늄 휠은 원가경쟁력을 제외하고는 스틸 휠 대비 우수한 성능을 보이고 있습니다. 이에 따라 글로벌 완성차 제조업체들은 신차에 알루미늄 휠을

장착하는 경우가 증가하고 있습니다.

알루미늄 휠은 1980년대부터 일반 승용차의 옵션 사항으로 판매되기 시작하였습니다. 2000년대부터는 알루미늄 휠이 일반사양으로 채택되기 시작하면서 알루미늄 휠의 대중화가 시작되었습니다. 2010년대부터는 세단, SUV 뿐만 아니라 경차에도 알루미늄 휠이 기본사양으로 채택되기 시작하면서 알루미늄 휠 장착률은 약 70%에 달하고 있습니다. 특히, 알루미늄 휠은 차량의 세그먼트에 따라 장착률이 다른데 픽업트럭, SUV 등 대형 승용차는 다른 중소형차량에 비해 높은 알루미늄 휠 장착률을 보이고 있습니다.

알루미늄 휠의 가장 큰 장점은 동일한 크기의 스틸 휠 대비 무게가 약 1/3정도 가볍다는 점입니다. 예를 들어, 16인치 알루미늄 휠이 동일한 크기의 스틸 휠 대비 2.5kg정도 가볍기 때문에, 차량 한대에 장착되는 휠 4본을 알루미늄 사양으로 교체할 시에 10kg 정도의 하부중량을 줄이게 될 수 있습니다.

또한, 소재 자체의 특수성과 정밀 가공이 가능한 장점도 보유하고 있습니다. 알루미늄 휠의 열 전도율은 스틸 휠 대비 약 3배정도 우수하며, 높은 열 전도율은 노면과의 마찰에 의한 타이어의 발열과 브레이크 작동에 의한 고열을 신속히 흡수하여 방출할 수 있게 하므로 타이어 및 브레이크의 성능 향상과 수명연장에 도움이 됩니다. 그리고 정밀 기계가공을 통하여 Run-out 및 밸런스가 스틸 휠 대비 우수하고 소재 자체의 변형이 적기 때문에 주행 시 떨림이나 진동이 줄어드는 효과가 있습니다.

| [알루미늄 휠의 장점] | |
|--------------|---|
| 구분 | 특징 |
| 안전도 | 주행시 충격을 흡수하여 타이어 및 제동장치의 손상이 적고 안전도가 향상됨 |
| 수명 | 중량 감소로 인한 연료 절감 및 기타 별도의 휠 커버가 불필요하며 반영구적임 |
| 고정밀도 | 림을 포함한 조립부의 정밀가공을 통하여 고속 주행시 차체 떨림을 방지하며 핸들의 흔들림을 감소 시킴 |
| 방열 효과 | 열의 전도성이 양호하기 때문에 장시간 고속 주행시 타이어 및 브레이크 드럼내의 방열 효과가 뛰어남 |
| 승차감 | 스틸 휠에 비해 탄력성이 좋으며 특히 비포장도로에서 우수함 |
| 멋과 품위 | 외관의 색상과 광택이 반영구적임 |
| 친환경성 | 연료절감을 통해 이산화탄소 배출량을 줄이며, 제조시 유해물질을 사용하지 않아 친환경적임 |

이와 같은 알루미늄 휠의 장점은 연비규제에 대응하기 위해 차량 경량화 및 연비향상을 추구하는 완성차 제조업체의 정책에 부합할 뿐만 아니라, 주행 안정 지수의 우수성으로 인해 완성차 제조업체의 알루미늄 휠 채택률은 지속적으로 높아질 것으로 예상됩니다.

AL소재사업은 현재 자동차부품제조업을 영위하고 있는 (주)대유글로벌에 원재료를 공급함에 완성차 시장의변화에 직간접적인 영향을 받고 있습니다. 고객의 안전 및 디자인위주의 편의사양에 대한 수요에 맞춰 알루미늄 휠에 대한 수요 또한 증가하는 상황을 감안하면향후 매출 등 양적증대가 기대됩니다.

2. 사업장 현황

| 지역 | 사업장 | 사업장 | 소재지 |
|-------|---------|------|-------------------------|
| 전북 완주 | (주)대유합금 | 본점 | 전라북도 완주군 봉동읍 완주산단2로 251 |
| 전북 완주 | (주)대유합금 | 전주지점 | 전라북도 완주군 봉동읍 완주산단2로 251 |
| 전북 김제 | (주)대유합금 | 김제지점 | 전라북도 김제시 용지면 용지로 55 |

3. 사업부문별 실적

| 사업부문 | 매출유형 | 품목 | 구체적용도 | 매출액 | 비중 |
|----------|-------|--------------|------------|--------|--------|
| AL소재 사업부 | 상품매출 | AL INGOT | 알루미늄 휠 소재 | 63,671 | 80.22 |
| | 제품매출 | AL INGOT(재생) | | 4,454 | 5.61 |
| | 용역매출 | | | 1,266 | 1.59 |
| | 임대료수입 | | | 1,331 | 1.68 |
| | 소계 | | | 70,721 | 89.10 |
| 자동차부품사업 | 상품매출 | 세차기 | | 258 | 0.32 |
| | 제품매출 | LPI 가스탱크 | 현대/기아차등 납품 | 8,394 | 10.58 |
| | 소계 | | | 8,652 | 10.90 |
| [총 합 계] | | | | 79,373 | 100.00 |

주1)당사는 2018년 08월 01일 대유SE 자동차부품사업부를 사업양수함

4. 매출실적

(2018. 12. 31 기준)

(단위 : 백만원, %)

| 사업부문 | 매출유형 | 2018년 | 2017년 | 2016년 |
|----------|-------|--------|--------|--------|
| AL소재 사업부 | 상품매출 | 63,671 | 61,659 | 70,938 |
| | 제품매출 | 4,454 | 29,810 | 17,824 |
| | 용역매출 | 1,266 | - | 76 |
| | 임대료수입 | 1,331 | 724 | 834 |
| | 소 계 | 70,721 | 92,192 | 89,672 |
| 자동차부품사업 | 상품매출 | 258 | - | - |
| | 제품매출 | 8,394 | - | - |
| | 소 계 | 8,652 | - | - |
| 합 계 | | 79,373 | 92,192 | 89,672 |

> 매출처별 매출실적

(2018. 12. 31 기준)

(단위 : 백만원, %)

| AL소재 사업부 | 자동차부품 사업부 |
|----------|-----------|
|----------|-----------|

| 매출처 | 매출액 | 매출처 | 매출액 |
|--------------|--------|-----------|-------|
| 대유글로벌 | 70,332 | 현대자동차 | 4,617 |
| 대유위니아 | 387 | 기아자동차 | 1,345 |
| 현대리뉴어블랩 주식회사 | 2 | 한국지엠 | 1,362 |
| | | 디와이 | 1,031 |
| | | 현대모비스 | 176 |
| | | 엘에스엠트론(주) | 39 |
| | | (주)대유에스이 | 75 |
| | | (주)로 | 6 |
| 합 계 | 70,721 | 합 계 | 8,652 |

5. 주요 제품등의 가격변동 추이

(단위: 원)

| 품 목 | | 2018년 |
|----------|--------------|---------|
| AL소재 사업부 | AL INGOT(재생) | 2,679 |
| 자동차부품사업 | LPI 가스탱크 | 417,528 |

주1) AL소재 사업부는 KG당, 자동차부품사업부는 개당 가격임

6. 주요 원재료 등의 현황

(2018. 12. 31 기준)

(단위 : 백만원, %)

| 품 목 | 원 재료 | 구체적 용도 | 매입액 | 비 율 |
|----------|-----------|--------------|--------|---------|
| AL소재 사업부 | 알루미늄 가공 칩 | 용탕 제조 | 38,814 | 64.30% |
| 자동차부품사업 | 철강 | LPG 탱크 몸체 제작 | 1,535 | 2.54% |
| | PRESS 부품 | LPG 탱크 외부 부착 | 1,685 | 2.79% |
| | 조립부품 | LPG 탱크 기능부품 | 6,247 | 10.35% |
| | 펌프 | LPG 가스 공급부품 | 11,023 | 18.26% |
| | 부자재 | LPG 탱크 기타부품 | 1,060 | 1.76% |
| 합 계 | | | 60,364 | 100.00% |

7. 주요 원재료 등의 가격변동 추이

(단위: 원)

| 구 분 | | 2018년 |
|----------|----------|-------|
| AL소재 사업부 | 칩 외 | 2,143 |
| 자동차부품사업 | 철강 | 810 |
| | PRESS 부품 | 710 |
| | | |

| | | |
|-----|------|---------|
| | 조립부품 | 13,799 |
| | 펌프 | 100,237 |
| 합 계 | | 117,699 |

주1) AL소재 사업부는 KG당, 자동차부품사업부는 개당 가격임

8. 생산능력

(단위: 톤,천개)

| 사업부문 | 2018년 | 2017년 | 2016년 |
|----------|--------|-------|--------|
| AL소재 사업부 | 8,802 | - | 26,100 |
| 자동차부품사업 | 29,982 | - | - |

주1)AL소재 사업부 산출기준 : 용해로 용해능력 2.5MT/Hr × 24Hr/일 × 90%(일평균 가동율) × 163일(작업 일수) = 8,802MT

주2) 자동차부품사업 산출기준 : 조립 기준 평균 UPH(차종별 UPH X 생산비율(사업계획기준) 합산) X 근무시간(월간 평일정규근무 10H + 특근 4회) 2018년도 8월 ~ 12월 기준

9. 생산실적

(단위: 톤,천개)

| 사업부문 | 2018년 | 2017년 | 2016년 |
|----------|--------|-------|--------|
| AL소재 사업부 | 7,557 | - | 12,203 |
| 자동차부품사업 | 27,511 | - | - |

주1) AL소재 사업부 산출기준 : 18년도 12월 누적

주2) 자동차부품사업 산출기준 : 18년도 8월 ~ 12월 기준

10. 가동률

(단위: 시간,%)

| 사업부문 | 2018년 | 2018년 | 평균가동률 |
|----------|----------|--------|--------|
| | 누적가동가능시간 | 실제가동시간 | |
| AL소재 사업부 | 3,912 | 3,417 | 87.35% |
| 자동차부품사업 | 1,140 | 1,048 | 91.93% |

주1) AL소재 사업부 산출기준 : 가동가능시간 :24Hr/일 × 163일 = 3,912Hr,

실제가동시간 : 일일 실제 가동 시간

주2)자동차부품사업 산출기준

가동가능시간 (생산능력 기준) - 18년도 8월 ~ 12월 기준

실제가동시간 (생산실적 기준) - 18년도 8월 ~ 12월 기준

11. 파생상품거래현황

(단위: 천\$)

| 금융기관 | 헤징일자 | 헤징금액 | 헤징잔액 | 약정환율 | 사용가능기간 |
|---------|------------|----------|----------|----------|-----------------------|
| 우리은행 | 2018-11-08 | 1,000.00 | 1,000.00 | 1,118.50 | 2019.01.02~2019.02.01 |
| 신한은행 | 2018-12-03 | 1,000.00 | 1,000.00 | 1,113.00 | 2018.12.06~2019.02.05 |
| 우리은행 | 2018-12-04 | 1,000.00 | 1,000.00 | 1,108.00 | 2019.01.02~2019.02.01 |
| [총 합 계] | | 3,000.00 | 3,000.00 | | |

12. 연구개발활동

| 구분 | 내용 |
|--------------|---|
| 2코팅 적용 검토 | 기존 도장 사양(분체도장) + PVC 코팅 추가 적용 검토 → US4 SR요구사항에 포함됨. |
| IG 개조 | 도넛 형상 용기 신규 개발 (입찰 진행 中_견적 제출 마감일 : 01/25) _ P1 : '19.06月 |
| YG PE | EVENT 단계 : P1 대응(2/15), SOP('19.07月) |
| US4(스타렉스 후속) | 업체선정 입찰 대응 _ 사양설명회 발표 - 1/28예정 |
| 다임코→GEES업체변경 | ECR 승인 업무 대응 및 전차종 도면 승인 진행 |

13. 시장위험과 위험관리

해당사항 없음

14. 중요 지적재산권 보유현황

| 구분 | 등록일 | 등록번호 | 명 칭 |
|-----|------------|----------------|----------------------------|
| 특허권 | 2012-05-10 | 제1147051호 | 가스차량용 듀오텍크 제조방법 |
| 특허권 | 2012-06-07 | 제1155874호 | 가스차량용 듀오텍크 |
| 특허권 | 2010-04-19 | 제1155875호 | 독립형 리저버드컵과 이를 사용하는 연료탱크 |
| 특허권 | 2011-06-27 | 제1045808호 | 엘피아이 차량의 연료탱크형 밸브장치 |
| 특허권 | 2012-02-06 | 제1346267호 | 기어펌프용 플라스틱 기어의 제조방법 및 그 제품 |
| 디자인 | 2012-08-22 | 제2011-0013100호 | 가스용기용 차양막 |
| 디자인 | 2012-08-22 | 제2011-0013101호 | 가스용기용 차양막 |
| 디자인 | 2012-08-22 | 제2011-0013102호 | 가스용기용 차양막 |

□ 스마트홀딩스(대유몽베르CC)

1. 사업의 개요

당사가 사업을 영위하고 있는 골프장 레저 산업은 골프 대중화의 확산, 주 5일 근무제의 실시 등에 따라 그 수요는 크게 증가해왔습니다. 2013년 국내 회원제 18홀 골프장의 EBITDA 이익율은 11.4%, 회원제 27홀 골프장은 11.9%, 회원제 36홀 골프장은 21.0%로 전체 평균 14.9%의 수치를 보이고 있으며, 퍼블릭의 경우 2012년 평균 EBITDA 이익율이 44.7%에 달하고 있습니다.

(1) 산업의 특성

1900년에 외국인 고문관이었던 영국인에 의해 만들어진 원산골프장을 효시로 100여년의 역사를 가지고 있는 국내 골프산업은 1998년 박세리 선수의 세계 메이저 대회 우승과 '99년 김대중 대통령의 '골프대중화선언' 발표 및 정부의 잇달은 골프 관련 규제완화정책 등으로 인해 호황 업종으로 부상하기 시작하였습니다.

골프장 사업에 진출하는 기업들도 과거에는 대기업 중심이었으나 최근에는 현금동원력이 뛰어난 중견 기업들 중심으로 성황을 이루고 있으며, 이들 기업들은 과거 대기업과 달리 철저한 사업분석 후 골프업에 진출하는 특징을 보이고 있습니다.

골프장의 유형을 살펴보면, 골프장은 일반적으로 이용형태, 지형특성, 입지특성, 규모에 따라 분류할 수 있는데 이용형태에 따라서는 회원제 골프장과 퍼블릭 골프장으로 나눌 수 있습니다. 회원제 골프장은 회원을 모집하여 회원권을 발급하고 예약에 의해 이용하는 골프장이며, 퍼블릭 골프장은 회원을 모집하지 않고 도착 순서나 예약에 의해 이용하는 골프장으로 누구나 이용할 수 있고 이용요금도 저렴한 편입니다.

퍼블릭 골프장을 규모에 따라 구분하면 18홀 이상의 정규 퍼블릭 골프장과 9홀의 일반 퍼블릭 골프장, 3홀 이상 8홀 이하의 간이골프장 등으로 구분되며, 회원제 골프장은 18홀, 27홀, 36홀로 구분됩니다. 지역의 특성에 따라서는 산악형, 내륙형, 해안형 등으로 분류되는데 국내 골프장은 대부분 산악형으로 건설되고 있습니다.

국내 골프장 시장규모는 2008년은 36,102억원, 2009년 37,818억원, 2010년 38,275억원, 2011년 39,354억원, 2012년 40,737억원으로 경기변동과 상관없이 매년 꾸준히 성장 중인 것으로 나타나고 있습니다. 이는 주변산업을 제외한 순수한 골프장 운영업체의 매출액과 캐디피의 합계 규모로 골프용품 산업, 골프연습장 산업 등 포괄적인 골프산업의 시장규모를 추정한다면 그 규모는 훨씬 커지게 됩니다.

골프장업체들의 영업이익율을 살펴보면 2013년 국내 회원제 18홀 골프장의 EBITDA 이익율은 11.4%, 회원제 27홀 골프장은 11.9%, 회원제 36홀 골프장은 21.0%로 전체 평균 14.9%의 수치를 보이고 있으며, 퍼블릭의 경우 2012년 평균 EBITDA 이익율이 44.7%에 달하고 있어, 회원제 골프장보다 퍼블릭 골프장의 영업을 호황을 누리고 있는 중입니다.

(2) 산업의 성장성

국내 골프장 이용객수는 1980~90년 동안에는 연평균 16.0% 증가, 1990~2000년 동안에는 연평균 12.5%씩, 2000년~2009년 동안에는 9.9%씩 증가, 국내 경기변동과 관계없이 매년 성장하고 있습니다. 2013년 이용객수는 내수침체에도 불구하고 전년에 비해 6.7% 늘어난 2,941만명에 달했습니다.

회원제 골프장의 이용객수는 2013년에 1,735만명으로 전년보다 4.1% 증가했으며, 퍼블릭골프장의 이용객수는 1,048만명으로 전년보다 11.6% 급증하면서 사상 최초로 1,000만명을 돌파했습니다

주 5일제의 확산에 따른 국내 레저시장의 급성장 및 소득수준의 증가, 일부 계층의 전유물로 여겨던 골프에 대한 부정적 인식의 완화, 전업주부들의 여가시간 증가로 인한 여성골프의 증가 등으로 인해 국내 골프 인구는 당분간 꾸준한 성장세를 유지할 것으로 전망되고 있습니다.

[상기 내용 중 골프장 시장 규모, 골프장 EBITDA 이익율, 골프장 이용객수 출처 : 레저백서 2013]

(3) 경기변동의 특성

골프산업의 특성상 국내 골프장의 경우 경기변동에 크게 민감하지 않으며 다만 계절적 기온 변화에 따라 이용객수가 변동되는 특징을 보입니다. 5월, 6월, 10월 이용객수가 가장 많으며, 1월과 2월은 추위와 눈으로 인한 비수기로 나타나고 있습니다.

(4) 경쟁요소

골프장 건설에 많은 자금이 필요하다는 점과 골프장 부지에 대한 인허가 및 사업승 인 등에 대한 각종 규정 등으로 인해 골프산업은 신규진출이 어려운 진입장벽이 있어 신규업체에게는 어려움으로 작용하나 기존 업체는 안정적으로 경영할 수 있다는 잇점으로 작용합니다.

(5) 관계법령 또는 정부의 규제 등

골프 산업은 체육시설 설치 이용에 관한 법률, 국토의 계획 및 이용에 관한 법률, 국유재산관리법 등의 적용을 받고 있습니다.

2. 회사의 현황

(1) 영업개황

당사는 골프장 레저시설 개발 및 운영 등의 사업을 영위하고 있습니다. 2011년 10월 5일 (주)동강홀딩스와 공동사업약정을 체결하고, 주식회사 동우로부터 경기도 포천시소재 36홀 회원제 골프장시설을 공동으로 양수하여 운영(민법상 조합계약)하고 있습니다.

(2) 시장점유율

골프장 레저 시설 개발 및 건설, 운영 산업 특성상 시장점유율은 추산하기가 어렵습니다.

(3) 시장 경쟁력

몽베CC는 경기북부의 수려한 자연을 그대로 복원시킨 36홀코스입니다. 북코스는 능선지형을 활용한 도전적이고 흥미있는 남성적인 코스이며, 남코스는 아기자기한 맛을 살리면서도 섬세함과 정교함이 요구되는 여성적 코스로 36홀 각각의 독립된 홀들은 저마다의 난이도와 특징을 지니고 있습니다. 특히 골프장 인근에는 궁예와 왕건의역사와 전설이 깃든 명성산과 망무봉, 그리고 아름다운 산정호수가 위치해 있어 골프와 함께 볼거리, 먹거리, 즐길거리 등 진정한 힐링을 맛볼 수 있는 뛰어난 환경을 갖추고 있습니다.

이처럼 대유몽베르컨트리클럽은 뛰어난 자연환경 바탕위에 수려한 비경을 자랑함과 동시에 국내 최고수준의 골프코스를 겸비하여, 지난 4월에는 골프다이제스트가가 주관하여 2년마다 선정하는 “대한민국 베스트 골프코스”에 2회 연속 선정되었으며, 레저신문 주관으로 2년마다 선정하는 “친환경 베스트 골프장”에 '07년부터 '13년까지 총 4회 연속 선정되었습니다.

아울러, 수도권을 비롯한 인근 지역 교통접근성은 뛰어나진 않으나 양호한 편으로 평일기준 강남기준

약 1시간 30분 거리에 있습니다. 하지만 으며, 2017년 6월말 개통한 서울(구리)~포천간 민자고속도로 및 향후 제 2외곽순환 고속도로 개통될 경우 기존 3~4시간이 걸리던 서울에서 양주/포천간의 이동시간이 40분내외로 단축되어 골프산업 육성에 이바지 할 것입니다.

최근 경제발전 에 따른 소득향상과 다양한 문화생활의 확산으로 휴식 및 여가생활에 대한 인식이 변화되고 있으며, 주5일 근무제가 실시되면서 근로시간 단축에 따른 관광형태의 변화도 나타나고 있습니다. 주로 가족 단위의 여가활동 및 여행수요가 증대되고 있고, 그에 따라서 장기 체류형 관광패턴이 보편화될 것으로 예상됨에 따라서 리조트에 대한 소비욕구 또한 증가할 것으로 예상되며, 특히 가족 단위 여행자의 다양한 욕구를 충족시킬 수 있는 복합리조트의 수요가 급증할 것으로 보여집니다. 이러한 사회적 배경을 토대로 현대사회에 새롭게 등장한 리조트산업이 많은 발전단계를 걷고 있으며, 앞으로도 계속 성장할 것으로 예상됨에 따라, 우리는 이러한 교통입지의 장점 및 관광지로서의 입지를 최대한 부각시켜 몽베르만의 특화된 사업 및 상품을구상하고 있습니다.

마지막으로 철저한 회원 관리 기존 회원제 골프장에 대한 회원 관리를 보다 철저히 하여 특히 시세 관리 등 회원의 동요가 될 수 있는 요소를 제거함으로써 회원들에게 신뢰를 줌으로 이탈을 방지하고, 회원수를 탄력적으로 조절해 나감으로써 회원에게 전략적 권한부여를 통해 서비스의 질을 향상하고자 합니다.

3. 주요 제품 서비스 등

골프장 운영 등 당사 주요 서비스별 매출액이 전체 매출액에서 차지하는 비율은 다음과 같습니다.(단위: 천원)

| 사업부문 | 품 목 | 2017년 | | 2018년 | | 비 고 |
|--------------|------|------------|---------|-------|--|---------|
| 골프장 운영 | 입장매출 | 10,722,589 | 83.27% | | | - |
| | 대여매출 | 1,356,982 | 10.54% | | | - |
| | 기타매출 | 796,931 | 6.19% | | | - |
| 합 계 | | 12,876,501 | 100.00% | | | - |
| (주)스마트홀딩스 지분 | | 6,064,832 | | | | (47.1%) |

※ 대유몽베르CC 영업개시일: 2018년 02월 03일(직전사업연도: 2017년 02월 01일)

※ 제63기(전기) 매출은 종전 기준서인 K-IFRS 제1018호 '수익' 등에 따라 작성되었습니다.

4. 영업설비 등의 현황

가. 영업용 설비 현황

당사는 (주)동강홀딩스와 공동으로 주식회사 동우로부터 경기도 포천시 소재 36홀 회원제 골프장시설과 관련된 인적 및 물적설비 및 일체의 권리의무를 양수하였으며 설비의 세부사항을 살펴보면 다음과 같습니다.

| (2018. 12. 31) | | | | | | | | |
|----------------|-------------|---------------|------------|------------|--------|-------------|------|---------|
| (단위 : 천원, 명) | | | | | | | | |
| 구 분 | 소재지 | 토 지 (코스포함) | 건물 | 구축물 | 시설장치 | 합 계 | 종업원수 | 비고 |
| 대유몽베르컨트리클럽 | 경기도 포천시 영북면 | 190,317,977 | 15,146,241 | 11,760,533 | 65,977 | 217,290,727 | 29명 | - |
| (주)스마트홀딩스 지분 | | 89,639,767 | 7,133,879 | 5,539,211 | 31,075 | 102,343,933 | - | (47.1%) |

※ 종업원수 감소원인 : 코스관리 외주화에 따른 인원 감축

나. 설비의 신설·매입 계획 등

종합리조트 사업 추진 산정호수, 명성산 등 몽베르CC 주변의 관광지를 연계 활용하여 지방골퍼 유치 및 가족단위의 레저 상품 개발 / 홍보를 통한 수도권 이외 인접 지역(지방) 수요자 유입 극대화를 위해 현재 보유중인 84만평 부지 중 유휴부지 10만여평을 활용하여 객실 50실 규모의 콘도설립 및 퍼블릭 9홀 조성사업을 전개하여 골프장을 하나의 놀이 문화로 정착시켜 몽베르CC 특유의 상품화를 추진하고 있습니다.

5. 매출 등에 관한 사항

가. 매출실적 등

| (2018. 12. 31) | | | | | | |
|----------------|-------|-------------|-----------|-------------|-------------|---|
| (단위 : 천원) | | | | | | |
| 구 분 | 2017년 | | 2018년 | | 비 고 | |
| | 몽베르CC | (주)스마트홀딩스 | 몽베르CC | (주)스마트홀딩스 | | |
| 골프장 운영 | 매출액 | 12,876,501 | 6,064,832 | 13,209,152 | 6,221,511 | - |
| (스마트홀딩스 | 영업이익 | 11,489 | 5,411 | 635,440 | 299,292 | - |
| 47.10%) | 당기순이익 | (1,921,165) | (904,869) | (2,163,494) | (1,019,006) | - |

※ 대유몽베르CC 영업개시일: 2018년 02월 03일(직전사업연도: 2017년 02월 01일)

※ 제63기(전기) 매출은 종전 기준서인 K-IFRS 제1018호 '수익' 등에 따라 작성되었습니다.

나. 판매방법 및 조건

(1) 판매조직

- 판 측 : 10명(외부영업 5명)
- 예 약 : 3명

(2) 판매경로

- 고객 직접 예약에 의한 예약
- 거래선을 통한 예약
- 할트 예약망을 통한 예약
- 판매사원을 통한 예약
- 여행사를 통한 예약

(3) 판매방법

- 골프 리조트의 매출유형: 그린피, 카트, 객실, 식음료, 상품 등
- 판매방법 : 현금, 카드결제 등

다. 판매전략

- 적극적 홍보 및 대고객 서비스 극대화
- 고객관리, 거래선 관리 등

6. 시장위험과 위험관리

7. 파생상품 계약현황

8. 경영상의 주요계약 등

9. 연구개발활동

10. 그밖에 투자이사결정에 필요한 사항

- 6번~10번 항목은 해당사항 없습니다.

□ (주)위니아대유((주)대유위니아)

1. 사업의 개요

당사는 종합가전제품 제조를 사업목적으로 설립되어 김치냉장고 외 다양한 주방/생활가전을 제조하고 있습니다.

당사는 주력 상품인 김치냉장고와 미래 성장 동력인 전기밥솥을 미식가전으로 카테고리 사업부분을 구분하고 딘채와 딘채쿡 브랜드를 사용하고 있으며, 프리미엄 냉장고는 프라우드, 기타 주방/생활가전 상품은 위니아 브랜드명으로 관리하고 있습니다



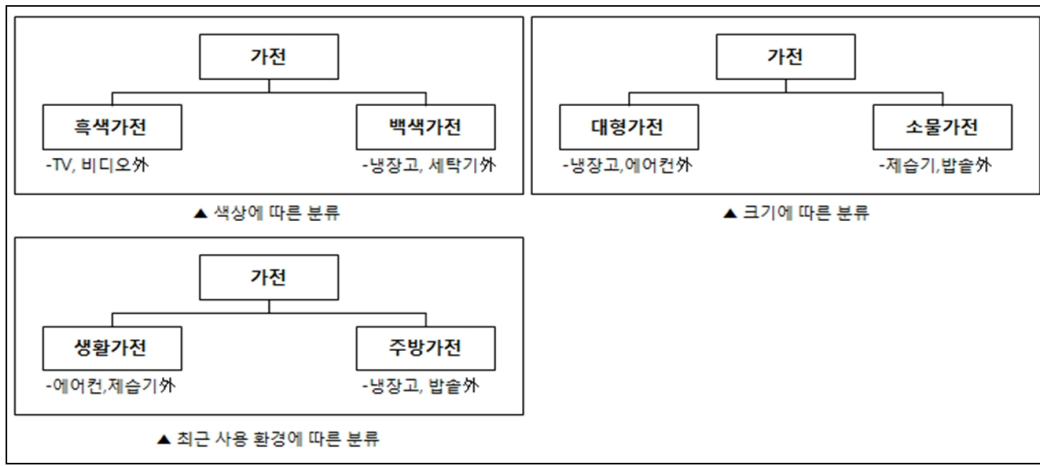
가. 업계의 현황

(1) 산업의 개요

당사가 영위하고 있는 가전산업이란 가정용 전자제품과 전기제품을 제조하고 판매하는 산업을 말합니다. 전자제품이란 전류를 정보전달매체로 사용하는 기기를 일컫고, 전기제품이란 전류를 에너지원으로 사용하는 기기를 말합니다. 전자제품에는 TV 등의 영상기기와 오디오 등의 음향기기가 포함되고 전기제품에는 냉장고, 세탁기, 에어컨 등이 포함됩니다.

가전제품은 시대적 특징, 크기, 사용환경 등 여러가지 기준에 따라 다양한 방법으로 분류 가능합니다. 초기 가전제품의 색상을 반영하여, TV/비디오 등의 영상기기로 대표되는 흑색가전과, 냉장고/세탁기 등으로 대표되는 백색가전으로 분류하기도 하며, 제품 크기에 따라 대형가전과 소물가전으로 분류하기도 합니다. 최근에는 제품 기준의 분류 보다는 사용자의 사용 용도 및 환경에 따라 생활가전과 주방가전이라는 카테고리로 구분하는 추세입니다.

[가전산업 분류]



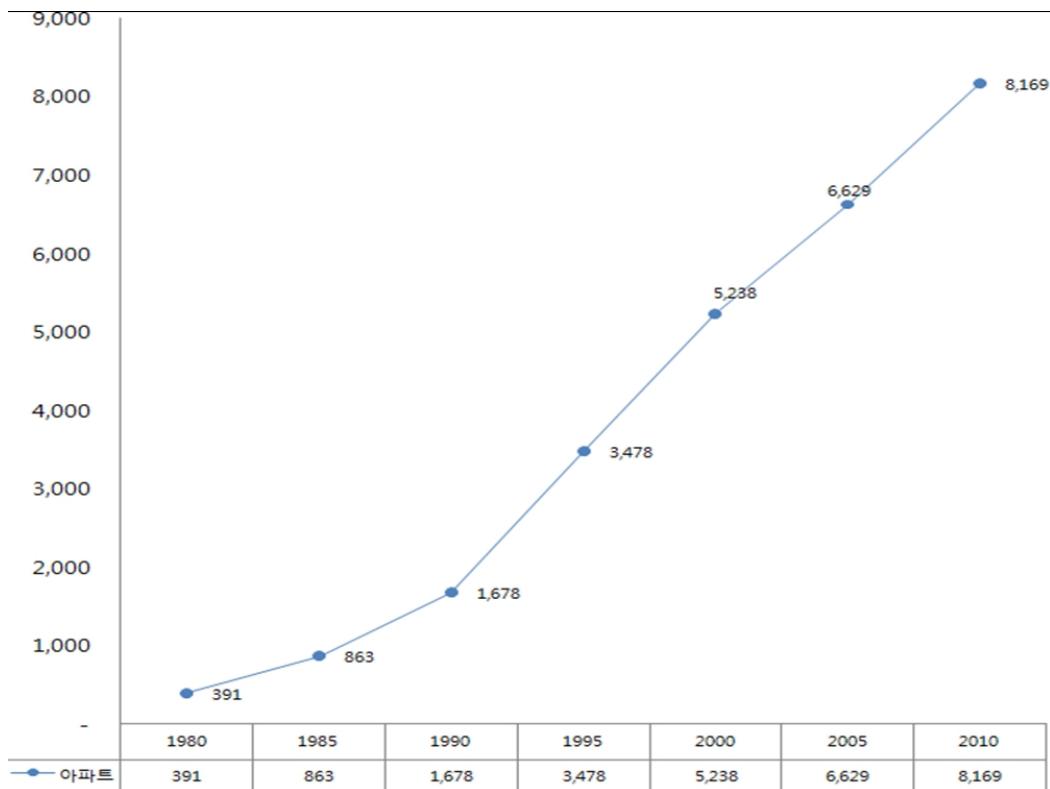
[미식가전 사업]

당사의 주력제품인 김치냉장고에 대한 내용을 기재하였습니다.

김치냉장고의 등장 및 확대는 주거문화의 변화에서 기인합니다. 기존의 냉장고에 김치를 전문 보관하는 컨셉의 제품은 1984년에 출시된 적이 있습니다. 그러나 1980년대 주거환경에서 김치 전용고는 필요성이 없어 그대로 사장되었으나 아파트 주거비율이 폭발적으로 늘어나는 1995년 이후, 김치 냉장고에 대한 수요는 지속적으로 증가해왔습니다.

[아파트 증가추이]

(단위 : 천호)



출처 : 2010 인구주택총조사 전수집계 - 통계청

김치냉장고 출시 후 가장 큰 전환점은 스탠드형 김치냉장고의 등장입니다. 김장독에서 착안한 뚜껑형 제품의 형태가 10년 넘게 유지되었으나, 김치냉장고에 김치 외 야채, 과일 등을 보관해 본 소비자들이 경험을 바탕으로 김치냉장고의 보관 성능에 대한 만족도를 느끼면서, 김치냉장고에 보관하고자 하는 식자재가 늘어나게 되고, 이는 대형화 제품을 개발하는 동기가 되었습니다. 뚜껑형 제품은 깊이 있는 김치통을 꺼내는데 불편함이 있어, 스탠드형으로 진화하게 되는데 이는 제품의 가격 상승을 통해 김치냉장고 시장이 1조원 이상으로 확대되는데 큰 기여를 합니다.

[주방/생활가전 사업]

당사가 분류하는 주방/생활가전 사업은 여러제품군의 조합으로 각 제품의 연혁을 열거하는데 어려움이 존재하여 주력제품인 가정용 에어컨에 대한 내용을 기재하였습니다.

최초의 전기 에어컨은 1902년 뉴욕 주에서 윌리스 캐리어에 의해 발명되었습니다. 그가 설계한 최초의 에어컨 시스템은 인쇄 공장에서 사용되었는데, 공장의 온도 및 습도 변화가 잉크 노즐에 영향을 미치는 것을 해결하기 위해 개발된 것으로 초기 시스템은 수년간 기계를 냉각시키는 용도로만 사용되었습니다. 이 후 캐리어는 시스템을 개량해 사무, 주거 환경에 적용하여 더운 여름에도 쾌적하게 활동 할 수 있게 해주었고, 더위와 관련된 질병 사망률을 최대 40퍼센트까지 감소시켜 삶의 질을 향상시켰습니다.

국내에는 1960년대 범양상선에서 일본 다이켄 제품을 수입 판매하며 소개되었고, 국내 제조사에서는 1975년 금성사(현재 LG전자)가 에어컨을 출시하였으며, 이후 대우전자, 삼성전자에서도 제품을 출시하였습니다.

(2) 산업의 특성 및 현황

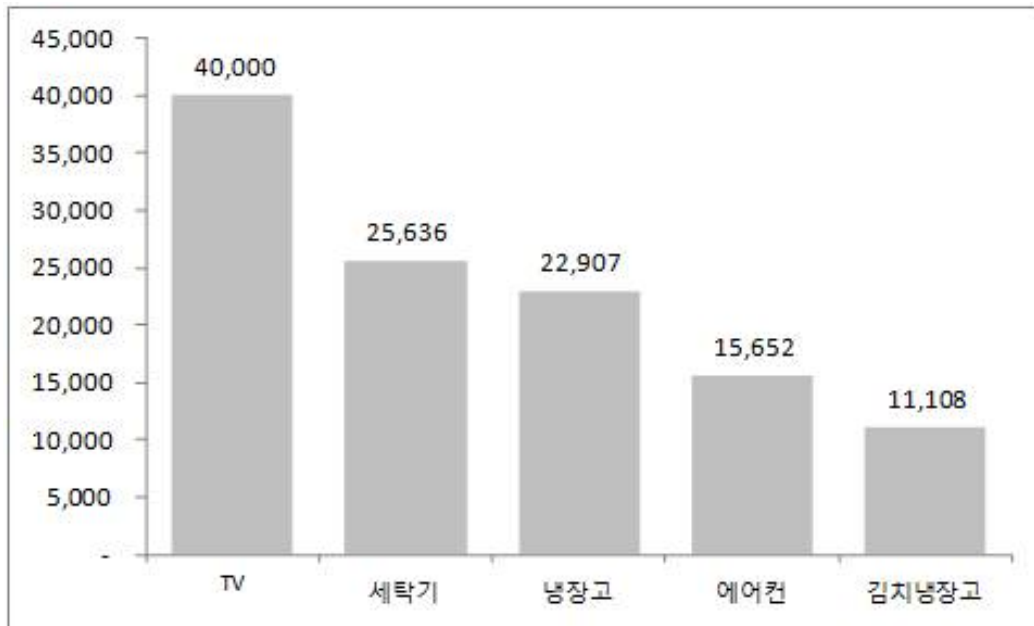
[미식가전 사업]

당사의 주력제품인 김치냉장고에 대한 내용을 기재하였습니다.

마당이 없는 도심형 아파트, 빌라 등으로의 주거 환경 변화에 대응하여 기존에 없던 새로운 개념의 김치냉장고를 개발되면서, 해외에는 찾아볼 수 없는 한국만의 신규 수요를 창출되었습니다. 규모면에서는 연간 1조원 이상의 시장규모를 형성하여 냉장고, TV, 에어컨, 세탁기와 함께 5대 가전 품목에 포함되어 있습니다.

[5대 가전 생산액 규모]

(단위 : 억원)



출처 : 통계청 품목분류별 사업체수, 생산액, 출하 및 연말재고액(10명이상, 2017년)

김치냉장고는 직접적 경제 효과 외에도 김장 문화의 유지에 기여하였습니다. 김장은 단순히 장기간 섭취할 김치를 만드는 단순한 행위가 아니라, 친척, 이웃이 모여 함께 김장을 담그는 과정을 통해 협력과 결속을 강화하는 기회를 제공하고, 나눔의 전통을 계승하여 김장철마다 지역사회, 자원봉사단체를 통해 사회적 유대감을 키우는 역할을 하고 있습니다. 이런 문화적 가치를 인정받아 김장은 2013년 유네스코 인류무형문화유산에 등재되었습니다.

김치는 한국 고유의 향신료와 해산물로 양념하여 발효한 한국적 방식의 채소 저장 식품을 일컫습니다. 김치는 계층과 지역적 차이를 떠나 한국인의 식사에 필수적인 반찬으로, 김치는 가장 소박한 끼니이지만, 가장 사치스러운 연회에서도 빠질 수 없는 반찬으로 한국인 사랑을 받는 음식입니다.

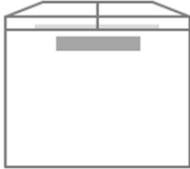

역사적으로 한국 사람들은 춥고 긴 겨울을 나기 위해 늦가을이면 많은 양의 김치를 담그는데 이를 김장이라고 합니다. 이때 담근 다량의 김치들은 장기보관을 위해 땅속에 묻은 김장독에서 보관을 하게 되는데, 1980년대 들어 한국의 주거형태는 마당을 둔 단독주택에서 마당이 없는 아파트 또는 빌라형태로 변화를 겪게 됩니다. 아파트나 빌라를 위한 김장독의 대체제가 김치냉장고 산업의 시작이라고 볼 수 있습니다.

김치냉장고는 식품의 신선 보관을 목적으로 하는 냉장고에서 김치 보관에 대한 부분을 특화한 파생제품으로 시작했으나, 발전을 거듭하며 독립된 특화 산업으로 성장하게 됩니다. 장기적으로 저장하여 오래 먹기 위해 또 맛과 영양을 높이기 위해 채소를 소금이나 식초에 절이는 것은 한국 외 많은 사회에서 흔한 일이지만, 김치와 같이 그 맛의 변화 시기를 조절하기 위해 별도의 냉장고를 사용하는 행태가 자리잡은 국가는 한국이 유일합니다. 또한 그 과정에서 사용자 스스로 채소, 과일, 육/어류 등을 김치 냉장고에 나누어 보관하게 되고 사용경험을 통해 보관 기간과 성능에 만족도를 느끼게 되면서 김치냉장고의 사용목적은 김치 보관을 넘어서 다용도 신선식품 보관으로 그 영역을 확장하게 됩니다. 김치냉장고가 시장에 선보인 지 20여년이 지난 지금 한국인은 김치냉장고를 일반냉장고의 대체제가 아니라 보완제이자 필수 가전으로 인식하고 있습니다.

또한 2018년 소비자조사 결과에 따르면 소형평수 신혼가구를 중심으로, 생애 첫 냉장고로 일반냉장고를 구매하는 대신에 김치, 냉장, 냉동보관이 모두 가능한 4도어 스탠드 김치냉장고로 대체하여 구매하는 경향도 보이고 있습니다.

김치냉장고의 트렌드를 보면 매년 '대형화' 라는 표현이 등장하는데, 1룸 1도어 뚜껑형에서 시작한 제품은 대형화에 맞춰 2룸 2도어로 바뀌게 됩니다. 제품이 점점 높아지며 김치통을 넣고 빼는데 어려움을 느끼자 하부에 서랍을 설치하여 편의성을 개선한 제품도 등장합니다. 그러나 지속되는 대형화 추세에 뚜껑형 구조로는 대응에 한계가 있어, 냉장고와 비슷한 형태를 띤 스탠드형 제품이 출시되며, 500L대까지 용량을 키우게 됩니다. 현재 김치냉장고 시장은 뚜껑형과 스탠드형 시장이 구분되어 있습니다.

[김치냉장고 방식별 특징]

| | 뚜껑형 김치 냉장고 | 스탠드형 김치 냉장고 |
|----------|---|---|
| 방식 | 문을 위로 여는 형태 | 앞으로 여는 문과 서랍이 있는 형태 |
| Image |  |  |
| 냉각방식 | 직접냉각 | 혼합식 (직접냉각 + 간접냉각) |
| 주 용량대 | ~250L 미만 구성 | 300L~ 560L 용량대로 구성 |
| 주요 형성 가격 | 120만원 이하 | 150만원 이상 가격 형성 |
| 룸 구성 | 1Door 1Room, 2Door 2Room | 3Door 3Room 이상의 구조 |
| 장점 | 온도 편차가 적어 고루 냉각 문을 열고 닫을 때 냉기 손실 또한 적어 김치의 보관, 숙성 최적화 | 내용물을 보다 손쉽게 넣고 뺄 수 있는 구조 다양한 물건 보관 가능 고급스럽고 깔끔한 디자인으로 어느 주방이나 가구와도 자연스럽게 조화 |
| 단점 | 성애가 잘 생기며, 상부 개폐형이어서 통을 넣고 꺼내기 불편 | 문을 열고 닫을 때 마다 온도 편차가 큼 |

[주방/생활가전 사업]

당사가 취급하고 있는 에어컨, 공기청정기, 세탁기, 건조기, 프리미엄 자연가습기, 스포워셔, 제습기, LED TV, 냉장고, 전기밥솥, 전기주전자, 전기레인지, 고속주서기 등의 가전제품은 기본적인 생활 환경을 제공하며, 나아가 사용자의 노동력과 시간을 줄이고 편의성을 높여, 삶의 질을 향상시키는 역할을 합니다. 전체 가전시장 규모는 14조원(당사 추정) 수준이며, 노동집약적인 가전산업의 지속적인 발전을 통해 종사자 수를 늘려 일자리 창출에 기여하는 바도 크다고 할 수 있습니다.

종합 가전사업은 노동, 기술, 자본의 복합산업으로, 각각의 특징은 아래와 같습니다.

글로벌화가 진행되면서 제조사는 생산원가 절감을 위해 인건비 절감과 물류, 관세 등을 고려해 대륙별 생산거점을 선정하여 경쟁하고 있습니다. 이로 인해 대형 제조사 대부분의 경우 고부가 가치 제품군은 국내 생산, 저부가 가치 제품군은 해외 생산의 형태로 이원화하고 있

으며, 해외 생산 법인을 보유하지 못한 중소형 제조사는 해외 업체와의 OEM/ODM 등의 형태를 통해 제품을 조달하고 있습니다.

가전시장은 신제품 출시 주기가 매우 짧은 분야로 늘어나는 소비자 니즈와 제조사의 치열한 신제품 경쟁이 맞물려, 빠른 기술 발전이 이루어지고 있습니다. 과거 제품 본연의 기능이 제품의 세일즈 포인트였다면, 근래에는 제품의 디자인적 요소도 구매의 주요 요소로 작용하고 있어 제조사별 디자인 역량을 지속 강화하고 있는 추세입니다. 또한 사물인터넷(IoT)의 발달과 더불어 가전과의 융합이슈가 가까운 미래 가전사업의 발전 방향이라고 예상됩니다.

한편, 종합가전은 대규모의 설비 투자, 유통망 구축, AS망을 보유해야 하며, 가격이 높은 대형 제품일수록 높은 브랜드 신뢰도를 요구 받습니다. 때문에 대형 가전 라인업을 보유한 종합가전사업은 대규모 자본을 갖춘 대기업 영역이라고 볼 수 있습니다.

(3) 산업의 계절적 요인

[미식가전 사업]

당사의 주력제품인 김치냉장고에 대한 내용을 기재하였습니다.

김치냉장고는 계절성 상품으로 9~12월에 걸친 김장시즌에 연간 판매수량의 60% 이상이 몰려있는 형태이며, 극성수기인 10~11월 두달 판매가 연간 수량의 40% 이상을 차지하는 구조입니다. 극성수기의 시장 시점은 매해 평균기온에 따라 1~2주의 차이를 보이지만, 기후의 영향으로 성수기 판매량이 큰 영향을 받지 않습니다.

또한, 김치냉장고의 대형화 및 필수가전화가 진행됨에 따라 성수기 집중 비중은 낮아지고 있으며, 지난 3년간의 매출실적을 보면 상반기 매출은 차츰 증가하고 있습니다. 향후에도 성수기 매출 집중도는 점차 해소되는 모습을 보일 것으로 예상됩니다.

[주방/생활가전 사업]

주방가전 제품의 경우 계절적 특성은 없으며, 라이프 스타일 변화에 따른 트렌드에 영향을 많이 받는 편입니다. 웰빙 이슈로 인한 에어플라이어, 유해가스 논란으로 인한 전기레인지, 분유온도 조절이 가능한 온도조절 전기포트, 쿠킹클래스 유행으로 인한 미니오븐 등 특정 트렌드에 따라 해당 제품의 수요가 변동되는 특성을 가지고 있으며, 판매량은 꾸준히 상승하는 모습을 보이고 있습니다.

에어컨, 제습기 등은 여름철에 판매가 집중되는 계절적 특성을 가지고 있으며, 평균 온도 및 강수량 등의 기후 영향에 민감한 제품입니다. 프리미엄 자연가습기의 경우에는 공기청정 기능이 있는 4계절 가전제품이나, 시장에서는 가습기의 대체재로 인식하여 건조한 겨울에 수요가 집중되어 있습니다. 다만, 환경변화에 따른 공기조화 이슈가 1년 내내 지속되면서, 에어컨은 최근 냉방 외에 청정/제습/난방 등의 추가 기능을 포함하여 4계절 가전제품으로 변화를 시도하고 있으며, 이를 통해 여름철 집중도를 낮추려 하고 있습니다.

(4) 경기 변동과의 관계

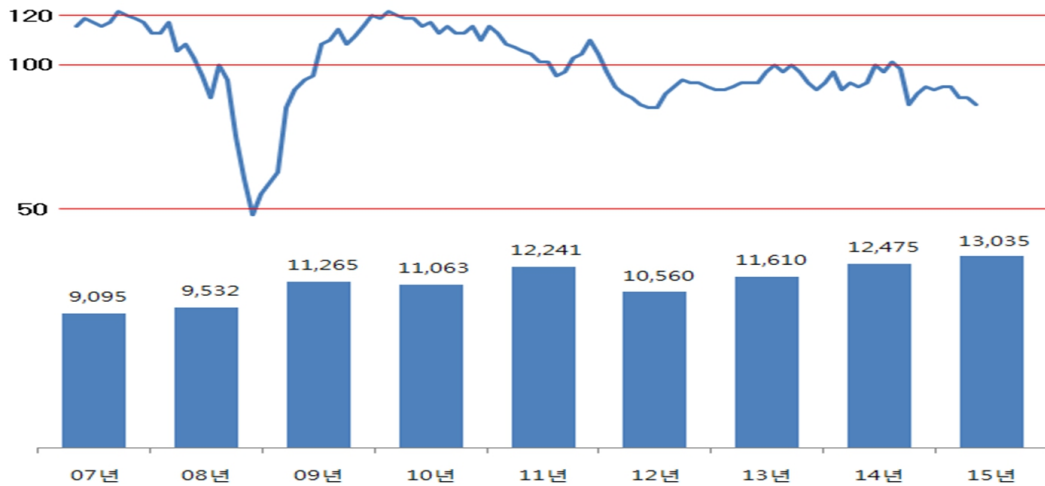
[미식가전 사업]

당사의 주력제품인 김치냉장고에 대한 내용을 기재하였습니다.

김치냉장고는 권장사용기한이 7년인 대표적인 내구재로 비교적 일정한 교체주기를 가지고

있습니다. 경기변동에 따라 수요가 변동되기 보단 사용기한 경과 및 신규입주/이사 등의 사유로 구매가 이루어지는 경향이 존재합니다.

[경제심리지수와 김치냉장고 시장]



출처 : 통계청

2008년 미국발 글로벌 위기에도 김치냉장고의 수요는 지속적으로 증가되는 추세를 보이고 있습니다. 김치냉장고 수요는 배추 가격 폭등으로 김장량이 감소한 2012년을 제외하곤 경기 변동과 무관하게 큰 변동없이 꾸준히 증가하는 모습을 보이고 있습니다.

[주방/생활가전 사업]

생활가전제품은 대부분 대체재가 존재하는 편입니다. 예를 들면, 에어컨의 대체재로 선풍기가 존재하고, 선풍기 대신 부채를 사용할 수 있습니다. 하지만, 건강/생활가전제품의 본질은 인간에게 편의성을 제공하는 것에 있습니다. IT의 발전으로 인간은 보다 더 편리한 방법을 추구하고 있으며, 현재에는 사물인터넷(IoT)을 가전제품에 적용하는 수준에 이르렀습니다. 따라서, 불황기에 대체재 사용으로 인해 수요가 감소할 가능성은 낮으며, 대부분 사용기간 경과에 따른 교체수요에 영향을 받습니다.

주방가전 역시 건강/생활가전과 유사한 특성을 가지고 있습니다. 다만 주방가전에는 냉장고, 밥솥 등이 속해있으며, 해당 제품들은 보완재보다 필수재 성격이 강한 제품입니다. 냉장고의 경우 대체재가 없는 반면, 음식의 변질에 따른 부작용은 크므로 경기 변동의 영향이 상대적으로 적습니다. 또한, 밥솥의 경우 가스레인을 통한 취사 등의 대체 방법은 있으나, 취사 품질에 대한 기대가 높고, 사용빈도가 매우 높기 때문에 불황기에도 수요는 꾸준히 발생하는 제품입니다. 따라서, 주방가전 사업은 경기변동에 크게 영향을 받지 않는 것으로 볼 수 있습니다.

(5) 라이프 사이클

전통적인 가전제품시장은 성숙단계에 접어들어 성장이 미미한 상태이나, 가전제품은 필수재

성격으로 인간의 삶과 밀접한 관계에 있어 꾸준한 교체수요가 발생되고 있으며, 최근 사물인터넷(IoT)의 발전과 소비자 욕구의 다양화로 가전과 정보통신 부문이 융합된 신제품이 등장하고 있습니다. 이처럼 생활환경의 변화에 따른 프리미엄 가전시장은 꾸준히 증가하고 있으며, 소비자의 빠른 욕구변화로 인해 제품의 라이프 사이클이 점차 짧아지는 추세에 있습니다.

(6) 경쟁 상황 [미식가전 사업]

당사의 주력제품인 김치냉장고에 대한 내용을 기재하였습니다.

김치냉장고는 가전제품 중 크기가 가장 큰 제품에 속하며, 수백가지의 부품이 단열재와 결합하여 만들어지는 구조로 개발, 생산에 높은 기술력과 노하우가 필요하며, 이러한 특성상 대규모 생산 설비 투자가 필요한 사업으로, 진입장벽이 높아, 국내에서는 당사와 삼성전자, LG전자, 대우전자 4개사가 사업을 영위하고 있습니다. 당사는 대기업과의 치열한 경쟁 속에 20년간 김치냉장고 시장을 1위로 선도해오고 있습니다.

일반 가전제품과 마찬가지로 김치냉장고는 가전 전문 홈매점(하이마트, 전자랜드 등), 할인점(이마트, 홈플러스 등), 백화점, 홈쇼핑, 인터넷쇼핑몰 및 각 제조사의 전속 매장에서 구입할 수 있습니다. 온라인쇼핑의 발달로 홈쇼핑과 인터넷쇼핑몰을 통한 구매도 지속적으로 증가하고 있지만, 높은 가격대와 구입시 평균 6년 이상을 사용하는 제품의 특성상 매장을 방문하여 실물 확인 후 구입하려는 성향이 강한 제품입니다. 때문에 매장에 진열된 제품 위주의 판매가 이루어지며, 제조사마다 매장 내 좋은 진열 공간을 차지하려는 경쟁도 치열합니다.

김치냉장고 구매시 소비자들이 고려하는 부분은 브랜드, 사용 편의성, 디자인, 가격 등 여러 가지가 있으나 가장 중요한 요소는 김치의 맛(김치를 오랫동안 신선하고 맛있게 보관하는 성능)입니다. 김장 김치는 동일한 김치를 가족, 지인들과 나누어 가지게 되며 각자의 김치냉장고에 보관하여 그 맛을 평가하게 됩니다. 때문에 '우리집 김치는 괜찮던데, 이집 김치는 변했네', '어느회사 제품이 김치맛이 좋네' 라는 평가결과는 자연스럽게 공유되고, 지인의 지인을 통해 구매에 영향을 미치게 됩니다. 당사는 2018년 김치냉장고 브랜드별 기능적 이미지 조사에서 김치저장성능, 김치숙성성능 등이 가장 좋은 브랜드로 조사된 바 있습니다.

앞서 언급한 대로 김치냉장고는 보관 성능, 기술력에 대한 부분을 김치 맛으로 평가받기 때문에 각 제조사는 김치 맛에 대한 연구를 지속적으로 하고 있고, 마케팅도 김치 맛과 김치가 주는 효능에 대한 부분에 집중하고 있습니다. 이 부분에 있어 당사는 1993년부터 김치연구소(현 발효미과학연구소)를 운영하고 있고 타사 역시 식품에 대한 연구조직을 가지고 있습니다. 때문에 큰 시장 규모에도 불구하고 해외 가전업체들이 접근할 수 없는 진입장벽을 구성하고 있습니다.

김치냉장고 대용량화에 따라 김치 외 다양한 식품의 숙성, 보관을 희망하는 고객 니즈를 반영하여, 김치를 종류별로 맛있게 숙성하는 기능 외에도 쇠고기숙성, 돼지고기숙성, 묵은지숙성 등 다양한 숙성 기능을 연구하고 있으며, 채소/과일보관, 쌀보관, 주류보관, 장류보관 등 다양한 식자재의 맞춤형보관온도를 연구하고 있습니다.

뚜껑형에 비해 스탠드형은 외관디자인에 대한 고려 비중이 높게 나타난 점을 볼 수 있는데, 주방인테리어에 대한 관심과 투자가 늘어남에 따라, 그 구성요소인 김치냉장고도 디자인의 중요성이 점차 늘어날 것으로 예상됩니다. 당사는 이러한 부분에 대응하고자 2015년 디자인 차별화에 초점을 둔 님채마망을 출시하였고, 유려한 디자인과 색감을 통해 소비자들의 많은

관심과 선택을 받기도 했습니다. 2016년에는 1~2인 가구 트렌드에 맞춘 소용량 스탠드 김치냉장고인 딤채쁘띠를 출시하였습니다.

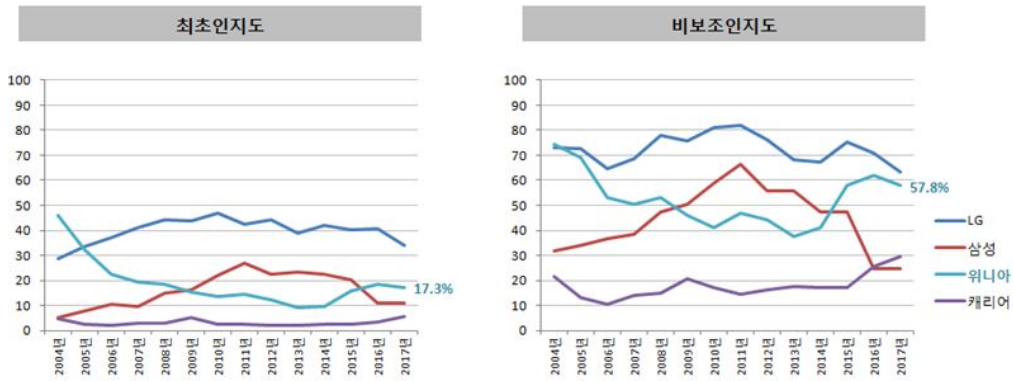
[딤채 마망 디자인]



[주방/생활가전 사업]

당사가 분류하는 건강/생활가전 사업은 여러제품군의 조합으로 각 제품의 경쟁요소를 열거 하는데 어려움이 있어 대표제품인 에어컨에 대한 내용만 기재하였습니다.

국내 에어컨 시장은 삼성전자와 LG전자가 85%이상의 압도적인 점유율을 보이고 있고, 당사, 캐리어, 대우, 센추리 등 중견업체들이 나머지 15%를 나눠가지는 과점 시장입니다. 브랜드 파워가 절대적인 에어컨 시장이지만, 당사는 한국능률협회 컨설팅에서 실시한 2015년 에어컨 관련 브랜드 조사에서 최초인지도 부문 3위, 비보조 인지도에서 2위를 차지하였습니다. 특히 2015년 들어 상승한 부분은 신회사 출범과 함께 종합가전회사로 도약하고자 하는 당사에 대한 기대가 반영된 결과라고 볼 수 있습니다.



출처 : K-BPI (한국산업의 브랜드파워), 한국능률협회 컨설팅

에어컨은 반제품 형태의 에어컨 실내기, 실외기를 각 가정의 환경에 맞게 위치하고 배관 연결을 필요로 하는 사업으로 브랜드, 성능(에너지소비효율), 품질, 가격 외 설치 비용 및 설치 품질, 성수기 설치 시간도 경쟁의 한 요소입니다. 또한 한번 설치하면 사계절 노출되어 있는 제품으로 인테리어적인 요소도 매우 중요해서, 디자인 트렌드에 대응하지 못하는 브랜드는 도태될 수 밖에 없습니다.

2016년부터는 사물인터넷(IoT)을 통한 외부 전원제어가 가능해야 소비효율 1등급을 받을 수 있어서, 해외 브랜드나 국내 중견업체들에게는 진입장벽이 형성되는 경향이 있습니다.

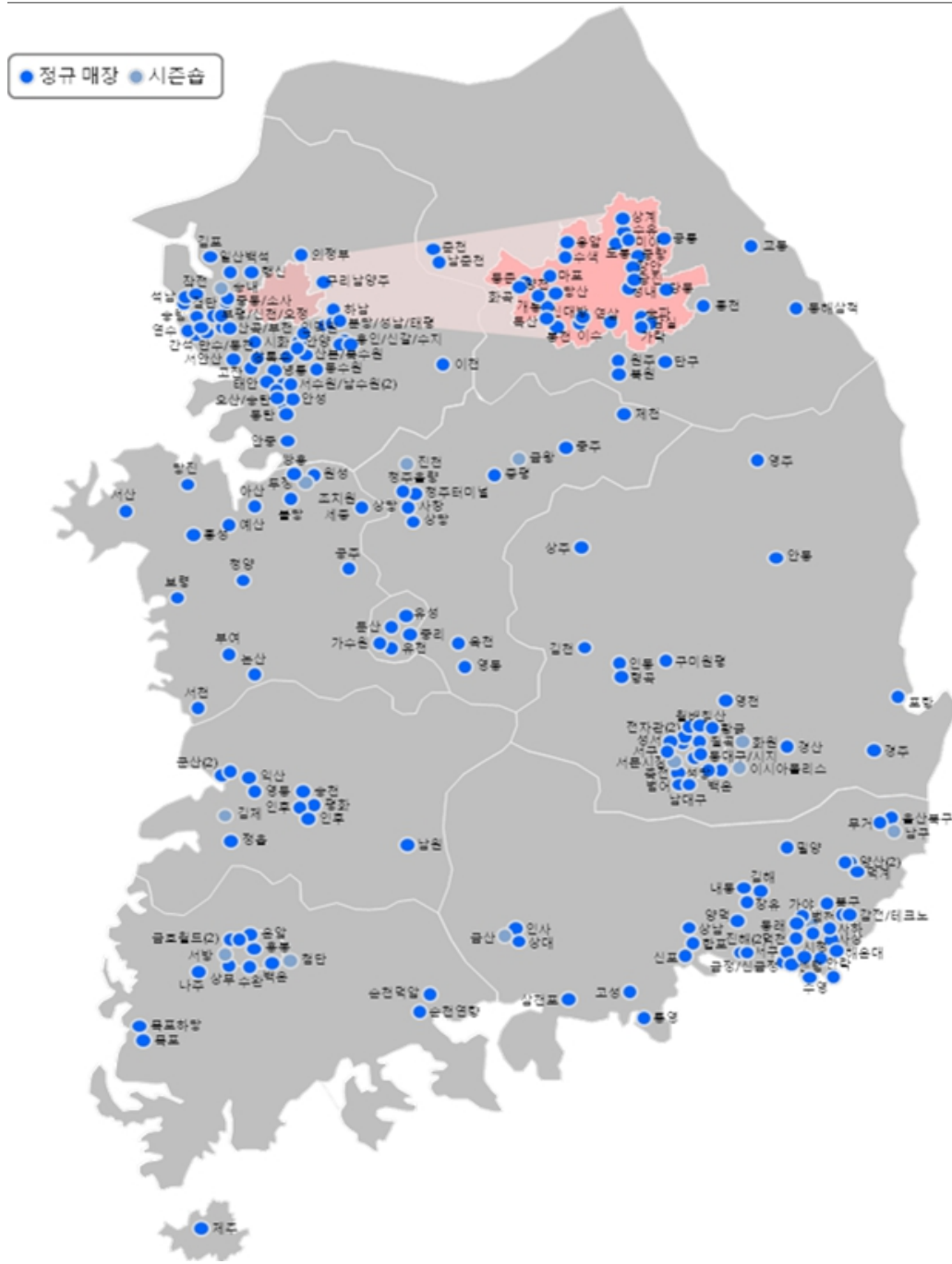
나. 회사의 현황

(1) 영업 개황

당사는 국내에 양판점, 할인점, 백화점 등의 혼매 유통채널 외에 178개의 전속유통점을 운영하고 있는 대유위니아서비스로 나뉘어져 있으며, 주력 판매제품인 김치냉장고의 시즌성을 고려 시즌샵의 형태도 탄력있게 운영하고 있습니다. 당사가 전속 유통력을 보유하고 있다는 점은 매우 큰 장점으로, 향후 당사가 지향하는 종합가전사로의 도약에도 큰 역할을 할 예정입니다.

김치냉장고 외 다수의 제품군을 확대하여 매출의 시즌 집중도를 완화하려는 작업이 진행 중이며 에어컨 및 냉장고, 밥솥 등이 큰 역할을 할 것으로 예상합니다.

[국내 전속 유통점 현황]



(기준일 : 2018년 12월 31일)

| 지역 | 점수 |
|----|----|
| 서울 | 32 |
| 경기 | 45 |

| | |
|----------|-----|
| 총 청 | 26 |
| 호 남 | 18 |
| 영 남 | 18 |
| 부 산 | 18 |
| 월 빙(직영점) | 21 |
| 합 계 | 178 |

당사는 중국 거주 교민 및 조선족을 대상으로 김치냉장고 판매를 위해, 상해에 법인을 설립 하였으며 현재는 김치냉장고 외 에어워셔, 제습기, 냉장고 등의 판로 개척에도 힘쓰고 있습니다. 또한 경쟁력 있는 중국산 제품을 본사에 소개, OEM/ODM 사업 및 부품 조달을 위한 구매사무소의 역할을 함께 수행하고 있습니다. 또한 다양한 지역에 해외 거래선을 가지고 수출 확대를 위해 노력하고 있습니다.

[해외 법인 및 주요 거래선 현황]

| 구분 | 지역 | 구분 | 거래품목 |
|------|-----------|-----|---------|
| 중국 | 상해 | 거래선 | 김치냉장고 외 |
| 미국 | NEW YORK | | 김치냉장고 |
| | LAKWOOD | | |
| 캐나다 | VANCOUVER | | |
| 일본 | TOKYO | | |
| 호주 | SYDNEY | | |
| 뉴질랜드 | AUCKLAND | | |

당사는 김치냉장고의 매출 확대, 매출의 김치냉장고 편중 해소의 두가지 목표를 달성하기 위하여 사업별 다양한 신제품 출시를 진행해 왔고 앞으로도 그 행보를 이어나갈 예정입니다. 또한 판매 채널별 전속 모델을 제공하여, 채널간의 경쟁을 최소화 하고, 채널별 소비자의 특징을 반영한 제품을 제공, 각 채널의 판매를 확대할 수 있는 조건을 제공해 나가고 있습니다.

(2) 목표 시장

[미식가전 사업]

당사의 주력제품인 김치냉장고에 대한 내용을 기재하였습니다.

김치냉장고 출시 초기 주요 타겟은 주택거주에서 신규 아파트, 빌라 등으로 이동하는 30~50대 고소득층이었습니다. 그러나 공동주택 거주비율이 높아지고, 김치냉장고가 보편화 되면서 소득수준에 대한 영향은 줄었고, 수도권 특히 강남권을 위주로 형성된 주요 영업지역도 현재는 지역별 특성 없이 전국적으로 고른 분포를 보이고 있습니다.

당사는 'The original dimchae' 라는 광고카피와 함께 초창기부터 덤채를 사용해 온 중장년 층 대상으로 확실한 No 1. 브랜드로 인지되고 있습니다. 하지만 필수가전으로서의 인식이 높

아저 혼수, 이사 등의 시기에 맞춰 냉장고, 에어컨, TV 등과 함께 묶음 구매하는 형태가 늘게 됨에 따라, 김치냉장고 외 제품이 부족한 당사는 통합 구매층 대응에 어려움을 겪었습니다.

그러나 2014년 신회사 출범이후 당사는 이러한 부분에 대응하기 위해, 냉장고, 에어컨, TV 등의 라인업을 보강하였습니다. 또한 뚜껑형에서 스탠드형으로의 이동이 진행 됨에 따라, 스탠드형 제품의 시장 점유율 증가를 통해 메탈도어 라인업을 추가하여 트렌드에 대응하고, 덤채 마망이라는 디자인 차별화 제품을 출시하여 신혼 부부 등 젊은 층을 공략하고 있습니다.

또한 1~2인 가구, 실버세대 등에 특화된 김치냉장고 연구를 통해 틈새시장 공략도 진행하고 있습니다. 1~2인 가구는 김치냉장고를 사용하지 않았던 잠재 수요층으로 그들의 라이프 스타일에 맞는 소형 김치냉장고 개발은 새로운 시장을 열 수 있는 기회입니다.

[주방/생활가전 사업]

당사가 분류하는 주방/생활가전 사업은 여러 제품군의 조합으로 각 제품의 목표시장을 열거 하는데 어려움이 존재하여 주력제품인 에어컨에 대한 내용을 기재하였습니다.

당사는 2015년까지 벽걸이형 에어컨을 주력으로 하고 있었으며, 해당 제품의 주요 타겟은 1~2인 가구의 소규모 주택 및 상점, 사무실 등으로 실제 가정용 멀티형(2 in 1) 에어컨 시장 대응에는 어려움이 있었습니다. 그러나 신규투자를 통해 2016년 스탠드형 및 멀티형 신규 에어컨을 출시하여, 삼성전자와 LG전자가 양분하고 있는 가정용 멀티형 시장에 도전장을 던졌습니다. 당사는 자동차 에어컨 기술력을 바탕으로 가정용 에어컨으로 발전시킨 위니아 브랜드에 대한 소비자 인지 부활을 목표로 잡고 있으며 지속적인 투자를 통해 시스템 에어컨을 포함한 전 사업 영역에 대응해 갈 예정입니다.

(3) 회사의 핵심 경쟁력

(가) 브랜드 파워

김치냉장고 시장의 지속적인 성장과 함께 20년 넘게 선두 주자로 자리할 수 있었던 원동력은 회사와 소비자 간 상호작용을 통해 덤채라는 브랜드를 키워 온 결과라고 할 수 있습니다.

상호작용이란, 회사는 소비자의 니즈에 맞는 제품과 서비스를 제공하고, 소비자는 믿고 사용할 수 있는 브랜드라는 신뢰를 쌓아가는 과정을 의미합니다. 당사는 이 과정을 위해 제품별 전문 연구인력을 보유하고 R&D 분야에 아낌없는 투자를 하고 있으며, 부품의 조달, 완제품 생산, 출하관리, 사후관리에 이르기까지 높은 수준의 품질 관리 기준을 적용하고 있습니다.

그 결과 당사는 다음 표와 같이 각종 기관이 선정한 브랜드 관련 인증 및 시상 부분에서 눈부신 성과를 이루고 있습니다.

[브랜드 인증 및 시상 내역]



당사는 김치냉장고를 포함한 미식가전 사업 외 주방/생활 가전 사업으로의 확장을 지향하며, 특색에 맞는 제품군을 확대하여 나갈 예정입니다.

(나) 디자인 우위

가전제품 디자인은 제품의 특성과 구조를 종합적으로 이해하고 디자인에 녹일 수 있는 역량을 필요로 합니다. 때문에 중견기업의 경우 해당 인력자원이 한정적이어서, 외주 디자인 전문 회사를 통해 디자인을 조달하는 현실입니다. 그러나 이 경우 자사의 디자인 철학을 상세히 반영하기 어려워 디자인 경쟁력을 내세우기에는 한계가 있습니다.

당사의 경우 2014년 초 3명의 인원으로 외주 디자인 관리해오던 디자인팀 개념의 조직에서 2016년부터 현재까지 CEO 직속의 디자인센터로 격상시켜, 현재 임원 포함 13명 체제로 조직을 강화시켰으며, 2019년 현재 자체 디자인 율을 높이고 제품별 디자인에 당사만의 정체성을 정립해 가고 있습니다. 특히 2019년 부터는 대우전자 인수로, 대우전자 디자인센터와의 긴밀한 협력을 통해 많은 시너지 효과를 발생 시키고 있습니다.

또한 2017년부터 선행디자인기획 Part를 신설하여 선행디자인기획에 박차를 가하고 있습니다. 특히, 2018년 부터 '선행/전략 팀'을 신설하여 선행전략기획업무를 본격화 하였습니다. 2017년부터 한국산업기술평가관리원에서 주관하는 디자인 혁신역량 강화 사업을 필두로 국가기관의 지원과 여러 인프라기업과의 협업을 기획 및 진행하여 선행디자인 개발 및 디자인 혁신역량 강화를 본격화시키고자 노력하고 있으며, 2018년도에는 신규과제 1건을 추가로 진행함으로써 선행디자인 혁신역량을 더욱 강화시키고 있습니다. 2019년 현재 총 2건의 정부 지원과제를 수행 중에 있습니다.

디자인연구소는 디자인경영조직으로 재조직된 2015년부터 세계 4대 디자인 어워드인 IF, red-dot, GOOD DESIGN, IDEA 등 대표적인 해외 어워드에서 매년 성과를 이뤄내고 있습니다. 특히 2017년은 일본 GOOD DESIGN을 수상함으로써, 세계 4대 디자인어워드 그랜드 슬

램이라는 성과를 이뤘으며, 2018년 일본 GOOD DESIGN에서도 수상 실적을 이뤄냈습니다. 2018년도에는, 디자인센터 이래 최초로 IDEA 컨셉디자인부문에서 2건의 수상을 하면서, 선행 컨셉디자인 경쟁력을 입증하였습니다. 또한 산업통상자원부가 주최하고 한국디자인진흥원이 주관하는 '2017년 글로벌 생활명품'에 당사의 제품이 선정되어 글로벌 생활명품으로서의 가치도 인정받았습니다. 이처럼 디자인연구소는 계속하여 당사 디자인의 우수성을 입증하고 소비자에게 그 혜택을 제공할 수 있도록 노력할 예정입니다.

2018 디자인성과

디자인 경쟁력 강화

2018년 핵심전략 및 중점 추진성과

1 / 디자인 경쟁력 강화 및 핵심모델 디자인 주력화

/국내외 디자인 어워드

IDEA

2018 IDEA 컨셉디자인 부문 본상 수상 (2점)



선행 다펠 컨셉 디자인
2건 수상

일본GD

2018 일본 '굿 디자인 어워드' 본상 수상 (1점)



위니아
가습공기청정기수상

/디자인 경쟁력 강화

ITEM 별 핵심모델 디자인 주력화

최소 투자로 내상 고급화
19년형 다펠 출시



위니아 PAC 들레바람,
들레바람 i 출시



선행 디자인 전략 강화

2018년 핵심전략 및 중점 추진성과

1 / 국책사업 확대 및 연구과제 수행
2 / 차세대 신상품 미래 먹거리 발굴 활동

/정부지원 사업추진



/차세대 신상품, 미래 먹거리 발굴 활동

"SMALL IDEA BIG THING" / 2018.12.13(목)~12.14(금)
선행 디자인 제안전 개최 / 성남 디자인 스튜디오 2층



디자인센터 역대 수상실적

세계4대 디자인어워드 그랜드슬램

세계 4대 디자인어워드는 세계4대 영화제에 버금가는 디자인계 최고의 어워드입니다.
*세계 4대 영화제: 칸느 영화제, 로르네 영화제, 베니스 영화제, 베를린 영화제



역대 수상작 / 역사적인 디자인 제품



(다) 기술력 우위

당사는 지속적으로 R&D에 투자하고 있으며, 연구개발분부를 운영하고 있습니다. 연구개발본부 구성은 연구개발본부장, 선행기획실장, 유니아개발실장을 포함한 10개팀, 약 100여 명의 연구인력으로 구성되며, 주요 연구는 냉동시스템, 열유동 최적화, 소음 및 진동, 구조 최적화, 핵심 요소기술 및 신기술 연구, 김치/밥 맛, 미생물 연구, 다양한 식품 저장성 등 연구 중심으로 미식가전, 주방·생활 가전, B2B 분야의 제품 개발을 하여 고객이 필요한 것을 최고로 만들기 위한 활동을 영위 하고 있습니다.

[보고서 제출일 현재 지적재산권 보유현황]

| 구분 | 특허 | | 실용신안 | | 디자인 | | 상표 | | 총계 | |
|----|-----|-----|------|----|-----|-----|----|-----|------|-----|
| | 출원 | 등록 | 출원 | 등록 | 출원 | 등록 | 출원 | 등록 | | |
| 국내 | 944 | 736 | 3 | 5 | 10 | 606 | 6 | 258 | 2568 | |
| 해외 | 미국 | - | 13 | - | - | 4 | 12 | - | 2 | 31 |
| | 중국 | - | 10 | - | - | 1 | 33 | 2 | 17 | 63 |
| | 일본 | - | 3 | - | - | - | 5 | 2 | 2 | 12 |
| | 기타 | 7 | - | - | - | 2 | 26 | 20 | 52 | 107 |
| | 계 | 7 | 26 | - | - | 7 | 76 | 24 | 73 | 213 |
| 총계 | 951 | 762 | 3 | 5 | 17 | 682 | 30 | 331 | 2781 | |

(4) 시장 점유율

[김치냉장고 최근 3개년 판매량 기준 시장점유율]

| 2018년 | | 2017년 | | 2016년 | |
|-------|--------|-------|--------|-------|--------|
| 회사명 | 시장점유율 | 회사명 | 시장점유율 | 회사명 | 시장점유율 |
| 대유위니아 | 38.65% | 대유위니아 | 37.97% | 대유위니아 | 34.79% |
| A | 29.70% | A | 31.45% | A | 34.39% |
| B | 27.77% | B | 26.59% | B | 26.27% |
| 3사 합계 | 96.13% | 3사 합계 | 96.01% | 3사 합계 | 95.45% |

출처 : 당사추정치, GFK 데이터 기준 당사의 보정작업을 통한 추정치

김치냉장고 점유율에 대한 객관적인 자료는 존재하지 않습니다. 다만, 당사는 사설기관인 GFK 데이터를 통하여 시장점유율을 추정하고 있으며, GFK상 데이터와 당사 실매출 차이에 대해 일부 보정작업을 통해 시장점유율을 추정하고 있습니다.

다. 신규 사업

[미식가전 사업]

1~2인 가구의 지속적인 성장, 라이프 스타일에 따른 김치 취식 형태와 양의 변화와 같은 환경적 요인을 지속적으로 추적하고 있으며, 스탠드형과 뚜껑형의 카테고리 구분을 떠나 새로운 컨셉과 기술을 선행 연구하며 미래를 준비하고 있습니다.

당사는 미식가전 신규 성장동력으로 전기밥솥 사업에 진출했으며, 2015년 12월 런칭한 10인용 IH압력밥솥을 시작으로 2016년은 밥솥 기종별 라인업 (6인용 IH압력, 열판압력, 일반, 업소용 등) 을 확보하고, 2018년까지 경쟁사와 차별화된 라인업 경쟁력 확보를 목표로 제품 개발중에 있습니다.

출시와 함께 국내 온, 오프라인 유통 입점과 더불어 신 성장 유통인 면세점까지 입점에 성공한 덩채쿡은 2016년 하반기 하이얼 Casarte (하이얼 Premium 브랜드) 와의 OEM 계약을 체결하고, 독자적 유통망 (중국상해법인을 통한 중국시장 진입) 구축을 통하여 중국시장에 진출하였고, 추가로 미주 시장 아시안 마켓 진출을 필두로 지속적인 시장확대를 할 예정입니다.

또한 김치연구소를 발효미과학연구소로 확대 개편하며 밥소물리에 (일본 취반협회가 주관하는 국제 자격증으로 매년 전세계에서 약 90여명을 배출) 를 육성, 쌀과 밥맛에 대한 본질적 연구와 당사만의 특화된 밥맛을 위한 알고리즘을 개발하고 있습니다. 덩채를 위해 김치를 연구하듯, 덩채쿡을 위해 쌀을 연구하는 것은 식재료 본연의 맛을 연구하는 당사의 철학이라고 할 수 있습니다.

국내 전기밥솥은 IH (인덕션 히팅) 기술과 고압유지 기술을 바탕으로 쿠쿠전자와 쿠첸이 양분하고 있는 진입장벽이 높은 시장이나, 지속 투자를 통해 차세대 중점 사업으로 육성할 계획을 가지고 있습니다.

[주방/생활가전 사업]

당사는 가정용 멀티형 에어컨 신제품 출시와 함께 2016년을 에어컨 사업 복귀의 원년으로 삼고, 가정용 에어컨 외 상업용 시스템 에어컨 시장 본격진출을 준비하고 있습니다. 시스템 에어컨을 통해 B2B 시장을 공략하여 새로운 수익모델을 창출할 예정입니다.

또한 당사는 기존의 에어컨, 제습기, 프리미엄 자연가습기 사업에 추가하여 공기청정기 사업 신규진출을 통해 공기조화 관련 사업범위를 확대했습니다. 최근 중국발 미세먼지 및 황사 등의 심각성이 증가하며 높은 성장성으로 주목받고 있어 차세대 중점사업으로 육성 예정입니다. 당사는 프리미엄 자연가습기 복합기 운영을 통해 가지고 있는 공기청정기술 노하우를 활용하여 2017년 공기청정기 시장에 진입하였으며, 2018년부터 지속적인 라인업 확대를 통해 시장 영향력을 강화하고 있습니다.

2018년 12월 당사는 딤채기술로 만든 냉장고 PRAUD 브랜드로 음식 신선도 유지와 사용자 편의성을 강화한 양문형 냉장고를 신규 런칭하였으며, 적극적으로 프리미엄 냉장고 시장을 공략해 나갈 예정입니다.

딤채를 통해 새로운 저장 문화를 이끌어 온 저력을 바탕으로, 주거 및 생활 환경 변화에 따른 세탁 행태를 연구, 상업용 세탁기 및 건조기 사업을 시작했습니다. 최근 1인 가구, 맞벌이 가구가 증가하며 빠른 세탁과 건조에 대한 니즈가 증가하고 있어 성장성이 높은 사업이라고 판단됩니다.

당사는 신규 사업의 성공적 런칭을 위해 세계 1위 상업용 세탁기 제조업체인 미국 얼라이언스와 공동개발한 세탁기 3종, 건조기 3종을 2017년 9월 출시했습니다. 또한 가정용 세탁기 출시 (2017년 12월), 건조기 (2018년 5월) 출시로 국내 제조 또는 단순 수입업체와는 다르게 국내환경에 최적화된 제품을 소개함으로써 차별화된 경쟁력을 확보했습니다.

당사는 가정용 세탁기, 건조기 출시와 병행하여, 상업용 세탁기 및 건조기 라인업을 확대하여 호텔 및 숙박업소, 학교 및 회사 기숙사, 군부대 등으로 영업을 전개할 예정입니다.

2. 주요 제품 등에 관한 사항

가. 주요 제품 등의 현황

(단위 : 백만원)

| 구분 | 품목 | 제20기 | | 비고 |
|-------|-----------|---------|---------|---------|
| | | 매출액 | 비율 | |
| 대유위니아 | 미식가전 | 294,078 | 52.8% | - |
| | 주방/생활가전 | 228,398 | 41.0% | - |
| | 소 계 | 522,476 | 93.7% | - |
| 중속회사 | 대유위니아서비스 | 180,410 | 32.4% | - |
| | 상해위니아전자무역 | 398 | 0.1% | - |
| 내부매출 | | 145,923 | (26.2%) | 내부거래 제거 |
| 합계 | | 557,361 | 100.0% | - |

[미식가전 사업]

(1) 스탠드형 김치냉장고

[스탠드형 김치냉장고 제품구성]

| 구분 | 특징/주요기능 |
|----|---------|
|----|---------|

| | |
|-------|--|
| 5룸 | <ul style="list-style-type: none"> - 5룸 독립 제어 - 독립 신선실, 고메스페이스(신선보관의 활용도를 극대화) - 김치냉장고 최초 wi-fi 탑재 스마트 홈 시스템 |
| 4룸 | <ul style="list-style-type: none"> - 4룸/3룸 독립냉각 |
| 3룸 | <ul style="list-style-type: none"> - 당사만의 탑쿨링 적용 - 당사만의 100% 활용 서랍 적용 - 서랍실 직냉시스템 적용 - 슬림핏 발효과학 - 강화유리/메탈(알루미늄) 소재 선택가능 |
| 3룸 마방 | <ul style="list-style-type: none"> - 젊은 세대의 인테리어 감각을 반영한 새로운 스타일의 디자인 제시 |

(2) 뚜껑형 김치냉장고

[뚜껑형 김치냉장고 제품구성]

| 구분 | 특징/주요기능 |
|----|---|
| 2룸 | <ul style="list-style-type: none"> - 디자인과 편의성을 살린 2way Ez 핸들 - 메탈쿨링 마스터 + 링라이팅(탈취 및 보습 기능) - 2룸 독립, 직냉 시스템 |
| 1룸 | <ul style="list-style-type: none"> - 직냉 시스템 - 원터치 성에 제거 - 하룻밤 숙성기능 |



[주방/생활가전 사업]



나. 주요 제품 등의 가격 변동 추이

(단위 : 원)

| 품목 | | 제20기 | 제19기 | 제18기 |
|---------|----|---------|---------|---------|
| 미식가전 | 내수 | 289,579 | 325,372 | 942,950 |
| | 수출 | 4,499 | 8,777 | 739,888 |
| 주방/생활가전 | 내수 | 223,222 | 153,489 | 390,597 |
| | 수출 | 5,176 | 903 | - |

- 미식가전 사업 및 주방/생활가전 사업은 주요 제품인 김치냉장고와 가정용 에어컨의 평균 가격 변동추이를 기재하였습니다.

3. 주요 원재료 등에 관한 사항

가. 주요 원재료 매입 현황

(단위 : 백만원)

| 주요 제품명 | 원/부재료명 | 제20기 | | 제19기 | | 주요 매입처 |
|---------|------------|---------|-------|---------|-------|-----------|
| | | 매입액 | 비율 | 매입액 | 비율 | |
| 미식가전 | 스탠드형 | 158,692 | 35.3% | 169,635 | 45.2% | 광원이엔지 등 |
| | 뚜껑형 | 81,189 | 18.1% | 73,597 | 19.6% | 대유플러스 등 |
| 주방/생활가전 | 에어컨-스탠드형 | 26,372 | 5.9% | - | - | 대유플러스 |
| | 상품 | 157,249 | 35.0% | 101,504 | 27.1% | HISENSE 등 |
| | 프리미엄 냉장고 등 | 25,911 | 5.8% | 30,222 | 8.1% | 삼오텍 등 |

나. 주요 원재료 가격 변동 현황

(단위 : 원)

| 사업부문 | 주요 제품명 | 품목 | 제20기 | 제19기 |
|---------|----------|---------|---------|---------|
| 미식가전 | 스탠드형 | 도어류 등 | 195,105 | 198,675 |
| | 뚜껑형 | COMP류 등 | 29,047 | 29,924 |
| 주방/생활가전 | 에어컨-스탠드형 | 설치자재 등 | 25,000 | 21,281 |
| | 프리미엄 냉장고 | 사출류 등 | 101,073 | 111,004 |

4. 생산 및 설비에 관한 사항

가. 생산능력, 생산실적, 생산가동률 관련 사항

(1) 생산능력

(단위 : 대)

| 구분 | 품목 | 제20기 | 제19기 | 제18기 |
|-------|----------|---------|---------|---------|
| 대유위니아 | 김치냉장고 | 188,976 | 188,976 | 188,976 |
| | 프리미엄냉장고 | 56,544 | 56,544 | 56,544 |
| 종속회사 | 대유위니아서비스 | - | - | - |
| 합 계 | | 245,520 | 245,520 | 245,520 |

- 생산능력 산출기준 : 일(8HR) 생산량 × 작업일수

(2) 생산실적

(단위 : 대)

| 구분 | 품목 | 제20기 | 제19기 | 제18기 |
|-------|----------|---------|---------|---------|
| 대유위니아 | 김치냉장고 | 154,889 | 166,747 | 167,614 |
| | 프리미엄냉장고 | 6,885 | 9,507 | 14,627 |
| 종속회사 | 대유위니아서비스 | - | - | - |
| 합 계 | | 161,774 | 176,254 | 182,241 |

(3) 생산가동률

(단위 : %)

| 구분 | 품목 | 제20기 | 제19기 | 제18기 |
|-------|----------|------|------|------|
| 대유위니아 | 김치냉장고 | 73% | 74% | 64% |
| | 프리미엄냉장고 | 52% | 61% | 43% |
| 종속회사 | 대유위니아서비스 | - | - | - |

- 생산가동률 : 실제 인력 투입시간 ÷ 총 인력 투입가능시간

나. 생산설비에 관한 사항

(1) 생산설비 현황

(단위 : 백만원)

| 구분 | 자산 | 기초 장부가액 | 당기증감 | | 당기 상각 | 기말 장부가액 | 비고 |
|-------|----|------------|------|----|----------|------------|----|
| | | | 증가 | 감소 | | | |
| 대유위니아 | 토지 | 51,663 | | | | 51,663 | - |
| | 건물 | 34,203 | 78 | | (1,194) | 33,087 | - |
| | | | | | | | |

| | | | | | | | |
|----------|--------|---------|--------|---------|----------|---------|---|
| | 구축물 | 2,029 | | | (175) | 1,854 | - |
| | 기계장치 | 8,345 | 642 | | (1,858) | 7,129 | - |
| | 기타유형자산 | 28,299 | 4,536 | (764) | (12,316) | 19,755 | - |
| | 소 계 | 124,539 | 5,256 | (764) | (15,543) | 113,488 | - |
| 대유위니아서비스 | 토지 | 8,262 | 4,502 | | | 12,764 | - |
| | 건물 | 1,547 | 10,539 | | (259) | 11,827 | - |
| | 구축물 | 0 | | | | 0 | - |
| | 기계장치 | 400 | | (149) | (39) | 212 | - |
| | 기타유형자산 | 802 | 5,841 | (4,821) | (352) | 1,470 | - |
| | 소 계 | 11,011 | 20,882 | (4,970) | (650) | 26,273 | - |
| 합계 | | 135,550 | 26,138 | (5,734) | (16,193) | 139,761 | - |

- 당기 중 상해위니아전자무역유한공사의 지분 100%를 매각하였습니다.

(2) 설비의 신설, 매입계획

(단위 : 백만원)

| 구분 | 투자기간 | 투자대상 자산 | 투자효과 | 총투자액 | 기투자액 | 향후투자액 | 비고 |
|-------|-------------------|---------|---------|-------|--------------|-------|----|
| 신설/증설 | 2018.01 ~ 2018.12 | 건물/설비 | 생산능력 증가 | 5,718 | 5,718 | - | - |

5. 매출에 관한 사항

가. 매출 실적

(단위 : 백만원)

| 구분 | | 제20기 | 제19기 | 제18기 | 비고 | |
|-------|-----------|-----------|----------|----------|---------|---|
| 대유위니아 | 미식가전사업 | 내수 | 289,579 | 325,372 | 322,754 | - |
| | | 수출 | 4,499 | 8,777 | 10,447 | - |
| | | 소계 | 294,078 | 334,149 | 333,201 | - |
| | 주방/생활가전사업 | 내수 | 223,222 | 153,489 | 110,795 | - |
| | | 수출 | 5,176 | 903 | 1,165 | - |
| | | 소계 | 228,398 | 154,393 | 111,960 | - |
| | 합 계 | 내수 | 512,801 | 478,861 | 433,549 | - |
| | | 수출 | 9,675 | 9,680 | 11,612 | - |
| | | 소계 | 522,476 | 488,541 | 445,161 | - |
| 종속회사 | 대유위니아서비스 | 내수 | 180,410 | 80,322 | 57,719 | - |
| | | 수출 | - | - | - | - |
| | | 소계 | 180,410 | 80,322 | 57,719 | - |
| | 상해위니아전자무역 | 내수 | - | - | - | - |
| | | 수출 | 398 | 2,933 | 2,746 | - |
| | | 소계 | 398 | 2,933 | 2,746 | - |
| 내부매출 | | (145,923) | (71,785) | (58,976) | 내부거래 제거 | |
| 합 계 | | 557,361 | 500,011 | 446,650 | - | |

나. 판매 경로

내수의 경우 당사는 대유위니아서비스를 통한 자체 전문점 유통망을 확보하고 있으며, 가전 유통의 주요채널로는 양판점 (하이마트/전자랜드) 과 온라인 (쇼핑몰/상가), 홈쇼핑, 할인점 (이마트/홈플러스/이랜드리테일), 백화점 영업으로 구분되고 있습니다.

또한 공조신유통사업부는 공조 및 직특판 사업과 온라인 (쇼핑몰/상가), 홈쇼핑으로 운영되고 있으며, 기존 유통망을 이용하여 영업활동을 진행하되, B2B, 조달시장 타겟으로 신규유통을 지속적으로 창출하여, 국내외 소비자들의 제품구매편의를 확대하기 위한 노력을 진행하고 있습니다.

수출영업팀의 수출액은 매출액 중 2% 규모로 미미한 수준이며, 대부분 중국, 일본, 미국 국민들을 대상으로 판매하고 있습니다. 중국 매출의 경우 중국 현지 판매법인을 통해 판매하고 있으며, 이 외 국가의 경우 벤더를 통해 납품하고 있습니다.

다. 판매 전략

| 구분 | 판매경로 | 판매전략 |
|------------|---------------------|--|
| 대유위니아 서비스 | 전문점/웰빙점 | 전국 180여개 지역상권 내 점점관리, 전단지, 차량광고, 옥외광고 통한 지역상권 상생 기반확보 |
| | | 매장평수 40평대 이상의 중대형 매장 '위니아 랜드'를 활용한 종합가전 체인점의 지속적인 확장영업 |
| | | 전국 웰빙직영점 내 카운셀러를 통한 인적/방문 영업으로 찾아가는 단골영업 병행 전개 |
| | | 기타 지역별 거점별 특판활동을 통한 직특판 수주영업 |
| 전략영업담당 | 양판점/ 할인점/ 백화점 | 對 바이어 법인영업 관계개선, 바이어 물류관리 대행 통한 One-stop 서비스 영업병행 |
| | | 판매점점 관리/매장관리/평가 모니터링 수시운영 통한 판가경쟁력 지속확보 |
| | | 지점특당/지사시상/판매사원 시상 등 다양한 판매점점 인센티브 지원을 통한 직책 대비 판매효율 확대노력 |
| | | 직거래 및 벤더사 통한 매장관리/인력교육/판매강화 판매자시상 및 주말 동선/타임세일 등 실판매 확대제고 |
| 공조신유통 사업담당 | 온라인 (쇼핑몰/홈쇼핑 등) | 쇼핑몰 내 검색/연동광고 시즌별 집행, 사은품/고객상품평 데이터누적관리 통한 고객신뢰도 제고 |
| | | 시즌 중/시즌 종료 후 전용모델 및 이월상품 관리운영으로 저가지향 소비자들의 눈높이 맞춤형 판가운영 |
| | | 특히 시즌 중에는 쇼킹딜, 특가행사등의 이벤트 운영확대 영업을 통해 성수기 실판매 확대 기여 |
| | 공조신유통 | 벤더사와의 공동 영업을 통한 홈쇼핑 채널 시간대 확보영업 진행 |
| | | 확정구매 효율을 높이기 위한 사은품조달, 영상을 제작등 제한된 시간내 최대 판매를 위한 양질의 컨텐츠 제작 |
| | | 건설사/관공서/기업고객 수주를 위한 법인영업 진행, 기존 고객사와의 관계개선, 신규 고객사 발굴을 통한 수주 영업 진행 |
| 수출영업팀 | | 기업체 특판을 통한 대량수주 고객사 발굴, 복지몰 입점영업을 통한 안정적인 판매처 확보 |
| | | 해외 및 교포대상 수출 바이어 영업진행 |

6. 수주상황

(단위 : 대/백만원)

| 품목 | 수주일자 | 납기 | 수주총액 | | 기납품액 | | 수주잔고 | |
|--------|---------|----|------|-----|------|-----|------|----|
| | | | 수량 | 금액 | 수량 | 금액 | 수량 | 금액 |
| 시스템에어컨 | 2018.02 | - | - | 158 | - | 142 | - | 16 |
| 시스템에어컨 | 2018.11 | - | 32 | 41 | 32 | 35 | - | 5 |
| 합 계 | | | 367 | 199 | 32 | 177 | - | 21 |

7. 시장 위험과 위험 관리

가. 위험 관리

(1) 자본위험 관리

연결실체는 부채와 자본 잔액의 최적화를 통하여 주주이익을 극대화시키는 동시에 계속기업으로서의 존속가능성을 보장할 수 있도록 자본을 관리하고 있습니다. 연결실체의 자본구조는 차입금에서 현금 및 현금성자산을 차감한 순부채와 자본으로 구성되어 있습니다. 한편, 당기말과 전기말 현재 연결실체가 자본으로 관리하고 있는 항목의 내역은 다음과 같습니다.

(단위 : 천원)

| 구 분 | 당기말 | 전기말 |
|-----------------|--------------|-------------|
| 차입금 총계 | 94,283,217 | 72,582,886 |
| 차감 : 현금및현금성자산 | (11,012,471) | (6,666,330) |
| 순차입금 | 83,270,746 | 65,916,556 |
| 자본총계 | 73,686,650 | 100,704,310 |
| 자본총계 대비 순차입금 비율 | 113.0% | 65.5% |

(2) 금융위험 관리

연결실체는 금융상품과 관련하여 시장위험(외환위험, 이자율위험), 신용위험, 유동성위험과 같은 다양한 금융위험에 노출되어 있습니다. 연결실체의 위험관리는 연결실체의 재무적 성과에 영향을 미치는 잠재적 위험을 식별하여 연결실체가 허용가능한 수준으로 감소, 제거 및 회피하는 것을 목적으로 하고 있습니다. 연결실체의 전반적인 금융위험관리전략은 전기와 동일합니다.

1) 시장위험

연결실체는 주로 환율과 이자율의 변동으로 인한 금융위험에 노출되어 있습니다.

가. 환위험관리

연결실체는 외화로 표시된 거래를 하고 있기 때문에 USD 및 EUR 등의 통화에 대한 환율변동위험에 노출됩니다. 연결실체는 환위험관리를 위하여 외화의 유입과 유출을 통화별·만기별로 일치시킴으로써 외환리스크를 제거하는 Matching과 환율전망에 따라 외화자금 수급의 결제기일을 조정하는 Leading이나 Lagging을 우선적으로 이용합니다. 당기말과 전기말 현재 기능통화 이외의 외화로 표시된 화폐성자산 및 부채의 원화 장부금액은 다음과 같습니다.

(단위 : 천원)

| 환 종 | 자 산 | | 부 채 | |
|-----|------------|-----------|------------|------------|
| | 당기말 | 전기말 | 당기말 | 전기말 |
| USD | 13,632,798 | 6,074,077 | 17,476,300 | 22,326,659 |
| CNY | - | 396,929 | - | - |
| EUR | 66,964 | 66,969 | - | - |
| JPY | - | - | - | - |
| 합계 | 13,699,762 | 6,537,975 | 17,476,300 | 22,326,659 |

보고기간말 현재 다른 모든 변수가 일정하고 외화금액에 대한 원화의 환율 10% 변동시 연결실체의 세전이익 및 자본에 미치는 영향은 다음과 같습니다.

(단위 : 천원)

| 구 분 | | 세전이익에 대한 영향 | | 자본에 대한 영향 | |
|--------|-----|-------------|-------------|-----------|-------------|
| | | 당기 | 전기 | 당기 | 전기 |
| 외화금액/원 | 상승시 | (377,654) | (1,578,868) | (294,570) | (1,231,517) |
| | 하락시 | 377,654 | 1,578,868 | 294,570 | 1,231,517 |

나. 이자율위험관리

① 이자율위험 관리정책

연결실체는 변동이자율로 자금을 차입하고 있으며, 이로 인하여 이자율위험에 노출되어 있습니다. 이를 관리하기 위한 위험회피활동은 이자율 현황과 정의된 위험성향을 적절히 조정하기 위해 정기적으로 평가되며 최적의 위험회피전략이 적용되도록 하고 있습니다.

② 이자율 민감도분석

민감도분석은 당기말 현재 비파생상품의 이자율위험 노출에 근거하여 변동이자율부 부채의 경우 보고기간말 현재 남아 있는 부채금액이 연도 중 계속 남아 있었다고 가정하고 분석을 수행하였습니다. 이자율위험을 주요 경영진에게 내부적으로 보고하는 경우에 100bp 증감이 사용되고 있으며 이는 이자율의 합리적인 발생가능한 변동치에 대한 경영진의 평가를 나타냅니다. 만약, 기타 변수가 일정하고, 이자율이 현재보다 100bp 높거나 낮은 경우 당기와 전기 이익은 803,034천원 및 682,069천원 감소/증가할 수 있으며, 이것은 변동이자율차입금의 이자율변동위험 때문입니다.

2) 신용위험

가. 신용위험 관리정책

연결실체는 신용위험을 관리하기 위하여 신용도가 일정 수준 이상인 거래처와 거래하고 있으며, 금융자산의 신용보강을 위한 정책과 절차를 마련하여 운영하고 있습니다. 연결실체는 신규거래처와 계약시 공개된 재무정보와 신용평가기관에 의하여 제공된 정보 등을 이용하여 거래처의 신용도를 평가하고 이를 근거로 신용거래한도를 결정하고 있으며, 담보 또는 지급보증을 제공받고 있습니다. 연결실체는 주기적으로 거래처의 신용도를 재평가하여 신용거래한도를 재검토하고 담보수준을 재조정하고 있으며, 회수가 지연되는 금융자산에 대하여는 분기 단위로 회수지연 현황 및 회수대책이 보고되고 있으며 지연사유에 따라 적절한 조치를 취하고 있습니다.

나. 신용위험의 최대노출금액

당기말 현재 연결실체가 보유하고 있는 금융자산의 신용위험에 대한 최대노출금액은 다음과 같습니다. 단, 획득한 담보물의 가치와 기타 신용보강에 따른 효과는 고려하지 아니하였습니다.

(단위 : 천원)

| 구 분 | 장부금액 | 최대노출금액 |
|--------------|------------|------------|
| 현금및현금성자산 | 11,012,471 | 11,012,471 |
| 매출채권 | 28,923,230 | 28,923,230 |
| 대여금 및 기타채권 | 14,783,030 | 14,783,030 |
| 장기대여금 및 기타채권 | 5,559,124 | 5,559,124 |
| 합계 | 60,277,855 | 60,277,855 |

연결실체가 보유하고 있는 금융자산의 신용위험에 대한 최대노출금액은 해당 금융자산의 장부금액입니다.

다. 유동성 위험

연결실체는 유동성위험을 관리하기 위하여 단기 및 중장기 자금관리계획을 수립하고 현금유출예산과 실제현금유출액을 지속적으로 분석·검토하여 금융부채와 금융자산의 만기구조를 대응시키고 있습니다. 연결실체의 경영진은 영업활동현금흐름과 금융자산의 현금유입으로 금융부채를 상환가능하다고 판단하고 있습니다.

(단위 : 천원)

| 구 분 | 잔존만기 | | | | 장부금액 |
|---------|-------------|-----------------|-------|---------------|-------------|
| | 1년 이내 | 1년 초과 ~5년 이내 | 5년 초과 | 당기말합계 (주1) | |
| 무이자부 부채 | 126,423,322 | 547,068 | - | 126,970,390 | 126,970,390 |

| | | | | | |
|--------|-------------|------------|---|-------------|-------------|
| 이자부 부채 | 50,976,555 | 51,444,631 | - | 102,421,186 | 94,388,073 |
| 합 계 | 177,399,877 | 51,991,699 | - | 229,391,576 | 221,358,463 |

(주1) 원금 및 이자의 합계금액입니다.

(3) 금융자산과 금융부채의 상계

상계되었거나 상계되지 않았으나 실행가능한 일괄상계약정 또는 이와 유사한 약정 적용을받는 인식된 금융자산의 종류별 내역은 다음과 같습니다.

(단위 : 천원)

| 구분 | 당기말 | | | | | 순액 |
|------|------------|------------|-------------|------------|----------|----|
| | 자산 총액 | 상계된 부채총액 | 재무상태표 표시 순액 | 상계되지 않은 금액 | | |
| | | | | 금융상품 | 수취한 현금담보 | |
| 매출채권 | 12,161,125 | 12,161,125 | - | - | - | - |

| 구분 | 전기말 | | | | | 순액 |
|------|-----------|-----------|-------------|------------|----------|---------|
| | 자산 총액 | 상계된 부채총액 | 재무상태표 표시 순액 | 상계되지 않은 금액 | | |
| | | | | 금융상품 | 수취한 현금담보 | |
| 매출채권 | 4,476,359 | 3,837,239 | 639,120 | - | - | 639,120 |

실행가능한 일괄상계약정 또는 이와 유사한 약정의 적용을 받는 인식된 금융부채의 종류별 내역은 다음과 같습니다.

| 구분 | 당기말 | | | | | 순액 |
|------|------------|------------|-------------|------------|----------|-----------|
| | 부채 총액 | 상계된 자산총액 | 재무상태표 표시 순액 | 상계되지 않은 금액 | | |
| | | | | 금융상품 | 제공한 현금담보 | |
| 매입채무 | 18,313,209 | 12,161,125 | 6,152,085 | - | - | 6,152,085 |

| 구분 | 전기말 | | | | | 순액 |
|------|------------|-----------|-------------|------------|----------|------------|
| | 부채 총액 | 상계된 자산총액 | 재무상태표 표시 순액 | 상계되지 않은 금액 | | |
| | | | | 금융상품 | 제공한 현금담보 | |
| 매입채무 | 17,554,506 | 3,837,239 | 13,717,267 | - | - | 13,717,267 |

나. 금융자산 및 금융부채의 공정가치 등

(1) 당기말과 전기말 현재 연결실체의 금융자산 및 금융부채의 장부금액과 공정가치는 다음과 같다.

(단위 : 천원)

| 구분 | 당기말 | | 전기말 | |
|----|------|------|------|------|
| | 장부금액 | 공정가치 | 장부금액 | 공정가치 |

| | | | | |
|-----------------|-------------|-------------|-------------|-------------|
| 금융자산 | | | | |
| 현금및현금성자산 | 11,012,471 | 11,012,471 | 6,666,330 | 6,666,330 |
| 매출채권 | 28,923,230 | 28,923,230 | 95,029,015 | 95,029,015 |
| 대여금 및 기타채권 | 14,783,030 | 14,783,030 | 6,771,566 | 6,771,566 |
| 장기대여금 및 기타채권 | 5,559,124 | 5,559,124 | 5,729,108 | 5,729,108 |
| 매도가능금융자산(*) | - | - | 1,076,409 | 1,076,409 |
| 기타포괄손익-공정가치금융자산 | 7,481,484 | 7,481,484 | - | - |
| 당기손익-공정가치금융자산 | 300,000 | 300,000 | - | - |
| 소 계 | 68,059,339 | 68,059,339 | 115,272,428 | 115,272,428 |
| 금융부채 | | | | |
| 매입채무 | 86,928,147 | 86,928,147 | 91,331,791 | 91,331,791 |
| 미지급금 및 기타채무 | 39,495,175 | 39,495,175 | 38,961,661 | 38,961,661 |
| 단기차입금 | 32,728,075 | 32,728,075 | 27,368,270 | 27,368,270 |
| 유동성장기부채 | 15,000,000 | 15,000,000 | 6,143,204 | 6,143,204 |
| 장기차입금 | 26,050,000 | 26,050,000 | 29,050,000 | 29,050,000 |
| 회사채 | 20,505,142 | 20,505,142 | 10,021,412 | 10,021,412 |
| 장기미지급금 및 기타채무 | 547,068 | 547,068 | 274,480 | 274,480 |
| 금융리스부채 | 104,856 | 104,856 | 183,714 | 183,714 |
| 파생상품부채 | 156,450 | 156,450 | 804,708 | 804,708 |
| 소 계 | 221,514,913 | 221,514,913 | 204,139,240 | 204,139,240 |

(*) 전기말 매도가능 금융자산 중 활성시장에서 공시되는 시장가격이 없는 지분상품 중 공정가치를 신뢰성있게 측정할 수 없는 경우에는 원가로 측정하여 공정가치 공시에서 제외하였으며, 연결실체는 상기와 같이 금융자산 및 금융부채의 장부금액이 공정가치의 합리적인 근사치라고 판단하고 있습니다.

(2) 당기말 및 전기말 현재 금융상품 중 원가로 측정된 내역은 다음과 같습니다.

(단위 : 천원)

| 구 분 | 당기말 | 전기말 |
|-------------|-----|-----------|
| 매도가능금융자산 | | |
| (주)대유서비스 주식 | - | 297,099 |
| (주)대유에이피 주식 | - | 4,000,370 |

(3) 당기말 현재 재무상태표에서 공정가치로 후속측정되는 금융상품의 공정가치를 공정가치 서열체계 수준별로 분류한 내역은 다음과 같습니다.

(단위 : 천원)

| 구 분 | 수준1 | 수준2 | 수준3 |
|---------------------|-----------|---------|-----|
| 금융자산 | | | |
| 기타포괄손익-공정가치 측정 금융자산 | 7,481,484 | | |
| 금융부채 | | | |
| 파생상품부채 | - | 156,450 | - |

공정가치 측정의 투입변수 특징에 따른 공정가치 서열체계는 다음과 같습니다.

- 수준 1 : 동일한 자산이나 부채에 대한 시장 공시가격
 - 수준 2 : 시장에서 관측가능한 투입변수를 활용한 공정가치
- (단, Level 1에 포함된 공시가격은 제외)
- 수준 3 : 관측가능하지 않은 투입변수를 활용한 공정가치

활성시장에서 거래되는 금융상품의 공정가치는 당기말 현재 고시되는 시장가격에 기초하여 산정됩니다. 거래소, 판매자, 중개인, 산업집단, 평가기관 또는 감독기관을 통해 공시가격이 용이하게 그리고 정기적으로 이용가능하고, 그러한 가격이 독립된 당사자 사이에서 정기적으로 발생한 실제 시장거래를 나타낸다면, 이를 활성시장으로 간주합니다. 연결실체가 보유하고 있는 금융자산의 공시되는 시장가격은 매입호가입니다. 이러한 상품들은 수준1에 포함됩니다. 수준1에 포함된 상품들은 대부분 단기매매 또는 매도가능으로 분류된 KOSPI주가지수, KOSDAQ 주가지수에 속한 상장된 지분상품으로 구성됩니다.

활성시장에서 거래되지 아니하는 금융상품(예: 장외파생상품)의 공정가치는 평가기법을 사용하여 결정하고 있습니다. 이러한 평가기법은 가능한 한 관측가능한 시장정보를 최대한 사용하고 기업특유정보를 최소한으로 사용합니다. 이때, 해당 상품의 공정가치 측정에 요구되는 모든 유의적인 투입변수가 관측가능하다면 해당 상품은 수준2에 포함됩니다.

만약 하나 이상의 유의적인 투입변수가 관측가능한 시장정보에 기초한 것이 아니라면 해당 상품은 수준3에 포함됩니다.

금융상품의 공정가치를 측정하는 데에 사용되는 평가기법에는 다음이 포함됩니다.

- 유사한 상품의 공시시장가격 또는 딜러가격
- 이자율스왑의 공정가치는 관측가능한 수익률곡선에 따른 미래 추정 현금흐름의 현재가치로 계산
- 선물환의 공정가치는 보고기간 말 현재의 선도환율을 사용하여 해당 금액을 현재가치로 할인하여 측정
- 나머지 금융상품에 대해서는 현금흐름의 할인기법 등의 기타 기법 사용

위와 같은 공정가치 추정금액은 일부 선물환 거래를 제외하고는 모두 수준 2에 포함됩니다.

8. 파생상품 및 풋백옵션 등 거래 현황

당사는 보고서 제출일 현재 해당사항이 없습니다.

9. 경영상의 주요 계약

당사는 보고서 제출일 현재 해당 사항이 없습니다.

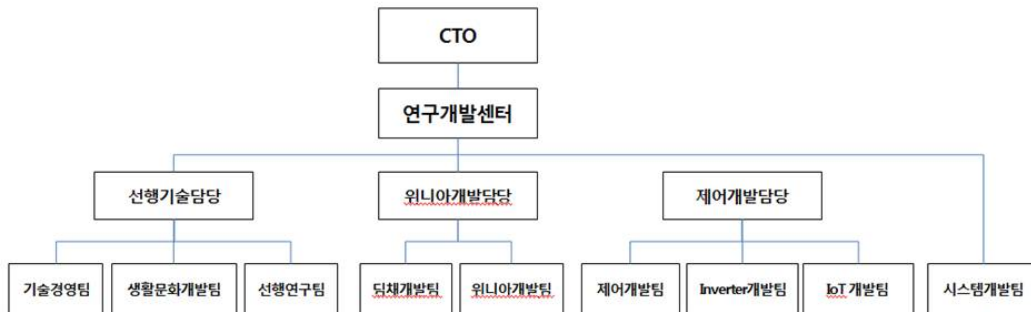
10. 연구 개발 활동

가. 연구개발 담당 조직

대유위니아 연구개발센터는 경기도 성남과 충청남도 아산, 전라도 광주 세 곳에 연구개발 기반을 두고 있으며, 성남 연구개발센터에서는 선행 연구 및 제품 개발, 밥맛 연구를, 아산 (성능 및 신뢰성) 시험센터에서는 제품 신뢰성 및 성능 시험, 김치연구를, 광주 에어가전 혁신지원 센터 연구소분소 (전자부품연구원) 에서는 제품 개발품질 검증 및 전산해석 등 업무를 진행하고 있습니다.

연구개발센터는 CTO (최고기술경영자) 산하에 연구개발센터장, 선행기술담당, 위니아개발담당, 제어개발담당을 포함한 9개팀, 약 80여 명의 연구인력으로 구성되며, 주요 연구는 냉동시스템, 열유동 최적화, 소음 및 진동, 구조 최적화, 핵심 요소기술 및 신기술 연구, 김치/밥 맛, 미생물 연구, 다양한 식품 저장성 등 연구 중심으로 미식가전, 주방·생활 가전, B2B 분야의 제품 개발을 하여 고객이 필요한 것을 최고로 만들기 위한 활동을 영위 하고 있습니다.

[연구개발센터 조직도]



나. 연구개발 비용

(단위 : 천원)

| 구 분 | | 제20기 | 제19기 | 제18기 |
|------|-------|------|------|------|
| 자산처리 | 원재료비 | - | - | - |
| | 인건비 | - | - | - |
| | 감가상각비 | - | - | - |
| | 위탁용역비 | - | - | - |
| | 기타 경비 | - | - | - |
| | 소 계 | - | - | - |

| | | | | |
|--------------------|------|-----------------------|-----------------------|-----------------------|
| 비용 처리 | 제조원가 | 12,559,937 | 11,240,634 | 12,053,018 |
| | 판관비 | 665,883 | 479,360 | 986,677 |
| 합 계 (매출액 대비 비율) | | 13,225,820 (2.53%) | 11,719,994 (2.33%) | 13,039,696 (2.92%) |

당사는 발생한 연구개발 비용을 회계처리 기준에 따라 제조원가 및 판관비에 반영하여 처리하고 있으며, 무형자산 회계처리기준에 의거하여 자산성이 존재하는 것으로 판단되는 개발비에 대해서는 무형자산으로 인식하고 있습니다.

다. 연구개발 실적

| 분야 | 연구개발과제 | 개발기간 | 연구 결과 (진행 과제목표) | 기대효과 | |
|----------------|----------------------------|--------------------------|---|---------------|------|
| 냉채 (김치냉장고) | 4도어 포켓모델 등 김치냉장고 개발 | 18.03 ~ 18.08 | 1. 도어포켓 확대적용 (400L급 확대) 2. 독립냉각 USP 강화 (정온 냉장/냉동, 상하 듀얼탈취) 3. 급속 안전해동 4. 디자인 개선(내상 New Design) | 제품(상품)화 | |
| | 에너지 등급 개선 김치냉장고 개발 | 16.04 ~ 17.07 | 1. 인체공학적 슬림핸들 개발 (뚜껑형) 2. 습도, 탈취에 뛰어난 향토 인케이스 적용 (뚜껑형) 3. 3가지 속성 모드 제품 적용 (스탠드형) 4. 청국장 속성 모드 개발 (스탠드형) 5. Bio 소재 적용한 신규 용기 개발 (스탠드형) | | |
| | 냉채 Petit 소형 김치냉장고 개발 | 16.05 ~ 16.09 | 1. 모던 레트로 디자인 냉채 뷔티 (100L) 소형 김치냉장고 개발 및 양산 2. 다양한 보관 모드 기술 적용 (김치/냉장/냉동/주류) 3. 포켓 디바이더 탈취제 개발 및 적용 | | |
| | 냉채 곡면 유리 개발 | 16.04 ~ 16.08 | 1. 컨투어 디자인 적용 | | |
| | 냉채 곡면 메탈 개발 | | 2. 공간활용에 효율적인 가변형 도어 기술적용 3. 스탠드 종실 스페션 d존 구현 (쇠고기/돈육/장류/주류/견과류 보관모드) 4. 사용자 편의를 위한 냉채 발효 미터 기술 적용 (김치 속성 Indicator) | | |
| | 냉채 New Door (사출형) 개발 | 15.03 ~ 15.09 | 1. 곡선디자인 최신 트렌드 냉채 마왕 (428L) 개발 및 양산 2. 근접센서 개발 적용 3. 업계 최초 IoT 기술 적용 | | |
| | 냉채 New Door (메탈형) 개발 | 15.03 ~ 15.08 | 냉채 메탈 김치냉장고 개발 및 양산 | | |
| | 스마트 쿨링 시스템 개발 | 15.02 ~ 15.06 | 2015년 김치냉장고 양산 제품 적용 | | 기술확보 |
| | 냉채 R-600a 적용 기술 확보 | 15.05 ~ 15.09 | 1. R-600a 적용 기술 확보 향후 제품 적용 2. 방폭구조 (전장품/열교환기) 설계 및 시스템 최적화 완료 | | |
| | 지방세포역제 (항비만) 효능연구 | 15.01 ~ 15.04 | 1. 경쟁사 모드 대비 약 2배 이상 효능 확보 2. 생김치 대비 약 8배 이상 지방세포 억제 (항비만) 효능 3. 전북대 식품영양학과 공동연구 (논문발표) | | |
| | 냉채 스탠드 멀티 개발 | 14.05 ~ 14.10 | 냉채 스탠드 멀티(5통구현) 개발 및 양산 | | |
| | 냉동 사이클 냉매 leak 감지 기술 개발 | 14.04 ~ 14.08 | 2014년 김치냉장고 양산 제품 적용 | 기술확보 | |
| | 위향암 효능 검증 연구 | 14.03 ~ 14.05 | 1. 표준보관대비 약 2배 이상 항암효능 유지 장점 2. 우석대 식품생명공학과 공동연구 (논문발표) | 기술확보, 제품적용 | |
| | 오메가2 용량 확대 개발 | 13.03 ~ 13.09 | 1. 내용적 (+7L) 확대 2. 포터블 트레이 신규 개발 | 제품(상품)화 | |
| 고효율 인버터 압축기 개발 | 13.01 ~ 13.03 | 1. 2013년 김치냉장고 신모델 제품 적용 | 기술확보, | | |

| | | | | |
|-------------------------------|-------------------------|---|--|-----------------|
| | | | 2. 고효율 인버터 제어방식 압축기 개발 (EER : 7.6 → 8.0) | |
| | 오르니틴 발효 과학 연구 | 13.02 ~ 13.06 | 1. 경쟁사 속성 보관 대비 오르니틴 함량 2배 증가 2. 기존 발효과학 속성 대비 약 2배 이상 높음 3. 우석대 식품생명공학과 공동연구 (논문발표) | 제품(상품)화 |
| 프라우드 (양문형냉장고) | 소형냉장고 개발 | 17.09 ~ 17.12 | 소형냉장고 208L (TMF) 개발 완료 및 양산 | 제품(상품)화 |
| | 중형냉장고 개발 | 17.07 ~ 17.10 | 중형냉장고 메탈 3Door (280L) 개발 완료 및 양산 | |
| | | 17.06 ~ 17.08 | 중형냉장고 4Door 479L 메탈도어 개발 | |
| | | 16.12 ~ 17.05 | 중형냉장고 4Door 479L 개발 완료 및 양산 | |
| | | 16.12 ~ 17.05 | 중형냉장고 신규 3Door (280L) 개발 완료 및 양산 | |
| | 메탈 도어개발 | 15.10 ~ 16.05 | 라운드 메탈 디자인 모델 (900L) 개발 및 양산 | |
| | 곡면 유리 도어 개발 | 15.10 ~ 16.03 | 곡면 유리 디자인 모델 개발 및 양산 | |
| | 프라우드® 소형 냉장고 출시 | 16.05 ~ 16.08 | 1. 소형냉장고 라인업 확대 개발 완료 (43L/87L/93L/118L/151L) 2. 레트로 디자인 소형냉장고 (118L 한정) 개발 및 양산 3. 국내 최저 수준 소음 (자사 실험치 기준) 적용 | |
| | | 15.02 ~ 15.05 | 소형 냉장고 신규 라인업 (87L/151L) 개발 완료 및 양산 | |
| | 프라우드© 업소용 냉장고 | 15.02 ~ 15.03 | 개발 완료 및 양산 | |
| 대용량 프리미엄 4R 냉장고 개발 | 12.11 ~ 13.04 | 1. 4/3Room 4Door Liner 일체형 성형 2. Twin Home Bar 구현 | | |
| 대용량 프리미엄 3R냉장고 개발 | 13.02 ~ 13.07 | 3. 직간냉 혼합 김치보관 공간 탑재 zone 구현 4. Safe Guard Pillar 적용 (3R) 5. 컨버터블 쿨링존 맞춤형 보관 구현 | | |
| 4R 독립냉각 기술 개발 | 12.11 ~ 13.04 | 프라우드 냉장고 기술 적용 | 기술확보, 제품(상품)화 | |
| 담채쿱 | 수출 (북미향) 모델 개발 | 17.11 ~ 18.03 | 북미향 수출 Ring 10인 모델 개발 (인증 등) | 제품(상품)화 |
| | 열판 6인용 밥솥 개발 | 17.06 ~ 17.08 | 1. 6인 열판식 압력 밥솥 개발 완료 2. 에너지 효율 1등급 3. 파워쿱 2중 패키징 적용 | 기술확보 제품(상품)화 |
| | IH 비압력 (8인) 밥솥 개발 | 17.02 ~ 17.07 | 1. 8인 IH 비압력 밥솥 개발 완료 2. 순철 '철기명작' 내출 개발 적용 3. 에너지 효율 1등급 | |
| | 가변밸브 기술 개발 | 17.01 ~ 17.06 | 가변밸브 고압 및 저압 기구적 구현 선행연구 진행 | |
| | 밥솥 소비전력 개선 | 16.10 ~ 현재 | 전기압력밥솥 소비전력 저감 연구 진행 중 | |
| | 밥솥 TOP 면상히터 개발 | 16.10 ~ 17.06 | 양산적용을 위한 밥솥 TOP 면상히터 개발 | |
| | 밥솥 Packing 기술 개발 | 16.07 ~ 16.11 | Pressure & Inner Packing 기술 개발 완료 | |
| | 열판 10인용 밥솥 개발 | 16.06 ~ 17.05 | 1. 10인 열판식 압력 밥솥 개발 완료 2. 에너지 효율 1등급 3. Full STS 사용 | |
| | IH 6인용 밥솥 개발 (Retro 모델) | 16.03 ~ 16.12 | 1. 레트로 디자인 적용 IH 6인용 개발 완료 2. 최초 VA 디스플레이 적용 3. 다이아 롤링 내출 적용 (다이아몬드 코팅) | 제품(상품)화 |
| | IH 10인용 밥솥 개발 (Ring 모델) | 16.03 ~ 16.10 | 1. 신규 디자인 적용 IH 10인용 개발 완료 및 양산 2. 스마트 쿡 터치형 조작부 (조그다이얼) 기술적용 | |
| | IH 6인용 밥솥 개발 (Wave 모델) | 16.03 ~ 16.08 | 1. 신규 디자인 적용 IH 6인용 개발 완료 및 양산 2. 스마트 쿡 터치형 조작부 (조그다이얼) 기술적용 | |
| | 전기보온 밥솥 개발 | 15.08 ~ 16.09 | 전기보온 밥솥 5모델 (6인 4종, 3인 1종) 개발 완료 | |
| | | 16.03 ~ 17.08 | 전기보온 밥솥 4모델 (3인 2종, 6인 1종, 10인 1종) 개발 | |
| 유색미(米) 취반 전, 후에 따른 생리활성 물질 분석 | 15.07 ~ 15.11 | 1. 흑미 함유한 밥 메뉴 및 알고리즘 개발 2. 충남대 식품영양학과 위탁연구, | 밥솥USP 활용 | |

| | | | | |
|-------|-----------------------|---------------|---|------------------|
| | | | 3. 논문발표 | |
| | 은나노 면상히터 개발 | 15.06 ~ 16.01 | 1. 은나노 면상히터 10인용 밥솥 적용 2. 에너지 기술 평가원 국책과제 수행 | |
| | IH 10인용 밥솥 개발 | 15.04 ~ 16.01 | 제품 개발 완료 및 양산 | 제품(상품)화 |
| | IH 6인용 밥솥 개발 | 15.04 ~ 16.12 | 제품 개발 완료 및 양산 | |
| 에어컨 | PAC 싱글 / 흡열티 신규 샤시 개발 | 17.08 ~ 18.01 | 1. 신규 디자인 적용 신제품 1종 개발 중 - 바람창 디자인 적용 (돌레바람) 2. 베이비케어 기능 개발 | 제품(상품)화 |
| | 저소음팬 개발 | 17.06 ~ 현재 | 산업통상자원부 (한국산업기술진흥원) 스마트에어가전 저소음 팬개발 수행중 | 기술확보 |
| | 4Way 싱글 개발 (냉난방) | 16.11 ~ 17.08 | 4Way 싱글 (냉난방) 개발 완료 (23/38평) | 제품(상품)화 |
| | 중대형 냉난방기 (인버터) 개발 | 16.10 ~ 17.06 | 중대형 냉난방기 (인버터) 개발 완료 (15/18/30평) | |
| | USP 개발 | 16.10 ~ 17.03 | 에어컨 토출 바람 온도 조절 기술 연구 (12가지 맞춤 바람) | |
| | RAC 냉/난방기 개발 | 16.10 ~ 17.03 | 1. 인버터 냉난방기 4모델 개발 (7/9/11/16평) 2. 인버터 냉방전용 5모델 개발 (7/9/11/13/16평) 3. 정속형 냉방전용 2모델 개발 (6/10평) | |
| | PAC 냉/난방기 개발 | 16.10 ~ 17.09 | 인버터 냉난방기 7모델 개발 (15/18/25/30/33/36/40평) | |
| | RAC / PAC 냉난방기 개발 | 15.02 ~ 15.05 | 1. 벽걸이 냉난방기 7 / 11평 개발 완료 2. PAC 원가절감형 16 / 23평 개발 완료 | |
| | PAC 싱글/흡열티 신규 2샤시 개발 | 15.08 ~ 16.01 | 1. 신규 디자인 적용 신제품 2종 개발 (Valley, Wave) 2. 4단계 청정시스템 기술 개발 및 적용 3. 블루투스 스피커 기능 탑재 (일부모델) 4. 스마트홈 시스템 적용 | |
| | 고효율 저소음 FAN 개발 | 15.08 ~ 15.10 | A16 PAC New 샤시 제품 적용 | |
| | PAC 전면토출 개발 | 13.10 ~ 14.02 | 3면 토출 모델 개발 완료 | |
| | 고효율 알루미늄 PFE 적용 | 13.06 ~ 13.12 | 열교환기 경량화 및 Compact 化 (제품의 Slim 化 및 다양한 형상 실내기 구현) | 원가절감 기술확보 |
| 공기청정기 | New 디자인 공기청정기 개발 | 17.07 ~ 17.11 | 1. 새집증후군 필터 신규 적용 2. 플라즈마 에어케어 기술 적용 3. 아토피 예방환경 우수제품 인증 획득 | 제품(상품)화 |
| | 자연가습 공청기 개발 | 17.05 ~ 17.10 | 1. 가습 공기청정기 개발 및 양산 완료 2. 5단계 에어클린 시스템 및 센서 3. 이지워시 가습필터 개발 | |
| | 스마트 프리미엄 공기청정기 개발 | 17.04 ~ 현재 | 미래창조과학부(광주특구) 기술이전사업 과제 수행 중 | |
| | 공기청정기 개발 | 16.11 ~ 17.02 | 1. 53㎡(16평) 고성능 공기청정기 개발 완료 2. 고효율 파워부스터(Sirocco) 팬 개발 완료 3. 초미세 헤파(PM1.0)/카본탈취필터 개발 완료 4. IoT 적용 및 에어클린보드 시스템 구성 5. CA 인증마크 취득 | |
| 에어워셔 | 이마트 전용 스포워셔 개발 | 18.01 ~ 18.02 | 1. 이마트 전용 채널 판매를 위한 스포워셔 개발 2. 재료비/스펙 최적화 모델 개발 | 제품(상품)화 |
| | 온풍가습 기술 개발 | 15.11 ~ 16.11 | 은나노 면상히터를 적용한 온풍가습기 개발 | 기술확보 |
| | 스윗캔들 개발 | 15.08 ~ 15.10 | 1. 최초 스마트홈(IoT)기술 개발 및 적용 2. New 디자인 초저가형 에어워셔 개발 | 원가절감, 제품(상품)화 |
| | 스포츠워셔 개발 | 15.02 ~ 15.04 | 1. 세계최초 포터블 자연 가습청정기 개발 2. 차량용 전원선 개발 | 제품(상품)화 |
| | 에어워셔 N/T 3종 개발 | 15.05 ~ 15.10 | 1. 하이브리드 복합기 (가습 + 공청) | |

| | | | | |
|--------------|-------------------------------|---------------|--|---------|
| | | | 2. 스마트 (가습+공청) 3. 네츄럴 (가습기) | |
| | AW 패턴 과학적 검증 | 14.03 ~ 14.06 | 수면 기능성 제품 인증 | USP활용 |
| | 나선형 디스크 최초 개발 | 13.06 ~ 13.09 | 디스크 청소 편리성 개선 | 제품(상품)화 |
| 세탁기&건조기 | 세탁기 개발 (드럼, 일반) | 17.08 ~ 17.12 | 세탁기 일반, 드럼 4종 개발 및 출시 (미니드럼 3Kg, 미니일반 3Kg, 드럼 12Kg, 일반 15Kg) | 제품(상품)화 |
| | 상업용 세탁기, 건조기 | 17.04 ~ 17.08 | 상업용 세탁기 2종, 상업용 건조기 3종 개발 - 세탁기 18Kg, 27Kg - 건조기 20Kg (2EA), 23Kg, 34Kg | |
| 제습기 | 인버터 자사 기술 확보 개발 | 15.06 ~ 15.12 | 인버터 드라이버 개발완료 → 워킹 목업제품 개발 | 기술확보 |
| | 제습기 국내 자작 신규 N/T 개발 | 13.10 ~ 14.03 | 1. 경쟁사 동급 모델 대비 +1L 구현 2. 국내 최저 소음 달성 (압축기 및 주변 구조를 진동 절연 기술 확보) 3. 경쟁사 동급 대비 Slim Size 제습 구현 | 제품(상품)화 |
| | 제습기 국내 자작 2사시 개발 | 12.12 ~ 13.03 | 11L, 14L, 14L+공청, 16L, 18L 자작 개발 완료 | |
| 정수기 | 직수형 정수기 개발 | 13.11 ~ 14.09 | 반병 직수형 제품 개발 출시 | 제품(상품)화 |
| | 정수기 신모델 검토 연구 | 13.11 ~ 14.09 | 1. 직수형 계통도 개발 2. 1등급 효율을 위한 온수탱크 진공 단열재 개발 3. 신규 카본 복합 필터(코럴샌드) 개발 | 핵심 기술확보 |
| 기타 (신상품군) | 전자레인지 개발 | 15.04 ~ 15.09 | 제품군 확대 및 신규 시장 판로 개척 | 제품(상품)화 |
| | 위니아 청소기 개발 | 15.05 ~ 15.09 | | |
| | 위니아 TV 개발 | 15.07 ~ 15.11 | | |
| | 고속주서기 개발 | 15.04 ~ 15.07 | | |
| | 전기레인지 개발 | 15.04 ~ 15.07 | | |
| | 전기주전자 개발 | 15.03 ~ 15.06 | | |
| | 마이크로 버블 세정기 개발 | 15.03 ~ 15.05 | | |
| | 다용도 건조기, 멀티드라이어 (AD) 개발 | 14.06 ~ 14.11 | | |

11. 그 밖에 투자의사결정에 필요한 사항

가. 특허, 실용신안 및 상표 등 지적재산권 현황

(1) 대유위니아

(단위 : 건)

| 구분 | 특허 | | 실용신안 | | 디자인 | | 상표 | | 총계 | |
|----|-----|-----|------|----|-----|-----|----|-----|-------|-----|
| | 출원 | 등록 | 출원 | 등록 | 출원 | 등록 | 출원 | 등록 | | |
| 국내 | 944 | 736 | 3 | 5 | 10 | 606 | 6 | 258 | 2,568 | |
| 해외 | 미국 | - | 13 | - | - | 4 | 12 | - | 2 | 31 |
| | 중국 | - | 10 | - | - | 1 | 33 | 2 | 17 | 63 |
| | 일본 | - | 3 | - | - | - | 5 | 2 | 2 | 12 |
| | 기타 | 7 | - | - | - | 2 | 26 | 20 | 52 | 107 |
| | 계 | 7 | 26 | - | - | 7 | 76 | 24 | 73 | 213 |
| 총계 | 951 | 762 | 3 | 5 | 17 | 682 | 30 | 331 | 2,781 | |

| 구 분 | 주 요 내 용 |
|------|-------------------------------|
| 특허 | 김치냉장고의 고내온도 제어 방법, 냉각 제어 방법 등 |
| 실용신안 | 김치냉장고, 김치보관용기, 김치보관장치 등 |
| 디자인 | 김치냉장고, 에어컨디셔너, 전기압력보온밥솥 등 |
| 상표 | 딤채°S, 마망, 딤채쿡, 위니아, 스포워셔 등 |

(2) 종속회사

- 당사는 보고서 제출일 현재 해당사항이 없습니다.

나. 영업에 영향을 미치는 법률 또는 제규정

(1) KS 인증

산업표준화법에 따라 한국표준협회가 시험을 거쳐 산업표준이라고 인정하는 제품·서비스·농수축산물 가공식품에 KS마크를 부여하는 법정임의 인증마크제도입니다. 광공업품의 품질을 개선하고, 생산공정을 단순·통일화함으로써 산업표준화를 확립하여 경제적 효율을 극대화하고 산업경쟁력 향상과 국가경제발전을 위해 마련하였으며, 기업이 표준화된 제품을 생산하고 있는지를 검사해 인증해 주는 일종의 품질보증서로, 제품의 품질을 평가하고 일정한 수준에 이른 제품에 부여됩니다. 당사는 김치냉장고 제품이 KS인증을 획득하고 있습니다.

(2) 전기용품 안전인증

본 제도는 지식경제부 전기용품안전관리법에 의해 시행되는 강제인증 제도로써 인증을 취득한 제품에 한해서 국내에서 제조 또는 판매할 수 있도록 하는 제도입니다. 전기적 안정성과 전자파 Noise에 대한 안전성 검증을 위해 신청 제품에 대해 안전시험과 전자파 시험을 적용하여 인증여부를 결정합니다. 당사는 KS인증을 통해 전기용품 안전인증을 면제 받는 김치냉장고를 제외한 전제품이 전기용품 안전인증을 획득하고 있습니다.

(3) 에너지소비효율등급표시

에너지를 많이 소비하고 보급률이 높은 제품을 대상으로 1~5등급으로 구분하여 에너지소비효율등급라벨을 표시하도록 하고 최저효율기준 미달제품에 대해 생산판매를 금지하는 제도입니다. 모든 국내 제조, 수입업체들이 지켜야 하는 의무제도이며 에너지이용 합리화법, 시행령 및 시행규칙에 따라 에너지관리공단에서 주관하고 있습니다. 당사는 김치냉장고, 냉장고, 에어컨, 제습기, 전기밥솥, TV 등이 에너지소비효율 등급을 표시하고 있습니다.

(4) 기타

당사는 관련법령에 따라 정부 규제를 충실히 준수하고 있으며 소비자들에게 안전하고 품질

좋은 제품을 공급하기 위하여 추가로 에어컨과 제습기 등의 공기조화 제품 군에 한해 한국 공기청정기협회의 실내공기청정성능인증 (CA마크), 실내가습 공기인증 (HH마크), 실내제습기 단체품질 인증 (HD마크), 대한아토피협회의 아토피안심마크 (KAA) 등을 취득하고 있습니다.

III. 재무에 관한 사항

1. 요약재무정보

(1) 요약 연결재무정보 (K-IFRS 적용)

| (2018. 12. 31) | | | |
|--------------------------------|-----------|-----------|-----------|
| (단위 : 백만원) | | | |
| 구분 | 제 64기 | 제 63기 | 제 62기 |
| < 요약 연결 재무상태표 > | | | |
| [유동자산] | 355,777 | 349,625 | 342,681 |
| · 당좌자산 | 244,953 | 267,227 | 270,020 |
| · 재고자산 | 110,824 | 82,398 | 72,661 |
| [비유동자산] | 507,385 | 546,578 | 505,560 |
| · 투자자산 | 96,307 | 120,643 | 114,515 |
| · 유형자산 | 325,412 | 334,953 | 298,749 |
| · 무형자산 | 63,018 | 87,279 | 87,451 |
| · 기타비유동자산 | 22,648 | 3,702 | 4,845 |
| [매각예정비유동자산] | 27,204 | - | 336 |
| 자산 총계 | 890,365 | 896,203 | 848,577 |
| [유동부채] | 551,246 | 512,704 | 476,111 |
| [비유동부채] | 167,998 | 172,922 | 168,963 |
| 부채 총계 | 719,244 | 685,626 | 645,074 |
| [지배기업 소유주지분] | 97,722 | 123,112 | 116,992 |
| · 자본금 | 52,809 | 49,690 | 49,646 |
| · 주식발행초과금 | 49,286 | 44,575 | 44,473 |
| · 기타자본 | 10,215 | (211) | (5,192) |
| · 이익잉여금 | (14,587) | 29,058 | 28,065 |
| [비지배지분] | 73,399 | 87,466 | 86,511 |
| 자본총계 | 171,121 | 210,578 | 203,503 |
| < 요약 연결 포괄손익계산서 > | | | |
| 매출액 | 1,110,213 | 1,069,856 | 1,021,345 |
| 영업이익 | 6,690 | 18,431 | 21,649 |
| 법인세비용차감전순이익 | (40,460) | 10,645 | 11,271 |
| 계속영업손익 | (37,060) | 7,350 | 6,745 |
| · 지배지분귀속 | (27,812) | 5,991 | -6 |
| · 비지배지분귀속 | (9,248) | 1,359 | 6,752 |
| 중단영업손익 | (2,430) | (4,294) | - |
| · 지배지분귀속 | (1,898) | (3,353) | - |
| · 비지배지분귀속 | (532) | (940) | - |
| 당기순손익 | (39,490) | 3,056 | 6,745 |
| 지배기업 소유주지분 당기순이익 | (29,710) | 2,638 | -6 |

| | | | |
|-------------------------------|----------|--------|---------|
| 비지배지분 귀속 당기순이익 | (9,780) | 418 | 6,752 |
| 포괄손익 | (40,015) | 2,295 | 4,576 |
| 지배기업소유주지분 총포괄손익 | (32,273) | 1,232 | (2,136) |
| 비지배지분 귀속분 총포괄손익 | (7,742) | 1,063 | 6,713 |
| 지배기업 소유주지분에 대한 주당손익 | | | |
| · 계속영업기본및희석주당손익 | (286.0) | 43.0 | (6.48) |
| · 중단영업기본및희석주당손익 | (20.0) | (24.0) | - |
| 연결에 포함된 회사수 | 8 | 8 | 7 |
| 연결재무제표에 대한 회계감사인의 감사 또는 검토 여부 | 감사(적정) | 감사(적정) | 감사(적정) |

※ 요약 연결재무정보는 K-IFRS 연결재무제표 기준으로 작성하였습니다

※ 제63기(전기) 및 제 62기(전전기)는 종전 기준서인 K-IFRS 제1018호 '수익', 제1039호 '금융상품:인식과 측정'에 따라 작성되었습니다.

(2) 요약 재무정보 (K-IFRS)

| (2018. 12. 31) | | | |
|-----------------------------|----------|---------|---------|
| (단위 : 백만원) | | | |
| 구분 | 제64기 | 제63기 | 제62기 |
| < 요약 재무상태표 > | | | |
| [유동자산] | 116,159 | 84,536 | 84,079 |
| · 당좌자산 | 114,560 | 82,817 | 83,282 |
| · 재고자산 | 1,599 | 1,719 | 797 |
| [비유동자산] | 17,393 | - | 265,123 |
| · 투자자산 | 238,126 | 274,664 | 200,310 |
| · 유형자산 | 175,587 | 202,983 | 49,531 |
| · 무형자산 | 45,405 | 55,474 | 12,389 |
| · 기타비유동자산 | 11,649 | 12,654 | 2,893 |
| [매각예정 비유동자산] | 7,137 | 3,553 | - |
| 자산총계 | 371,677 | 359,200 | 349,203 |
| [유동부채] | 261,710 | 224,472 | 196,291 |
| [비유동부채] | 15,358 | 14,618 | 34,362 |
| 부채총계 | 277,068 | 239,089 | 230,653 |
| [자본금] | 52,809 | 49,690 | 49,646 |
| [주식발행초과금] | 49,286 | 44,575 | 44,473 |
| [기타자본] | 7,973 | 10,888 | 12,098 |
| [이익잉여금] | (15,458) | 14,958 | 12,333 |
| 자본총계 | 94,609 | 120,111 | 118,550 |
| 종속,관계,공동기업 투자주식의 평가방법 | 원가법 | 원가법 | 원가법 |
| < 요약 포괄손익계산서 > | | | |
| 매출액 | 386,822 | 375,357 | 346,860 |
| 영업이익 | 6,935 | 11,586 | 13,722 |
| 법인세비용차감전순이익 | (28,901) | 6,448 | 8,600 |
| 당기순이익 | (27,503) | 4,589 | 6,500 |

| | | | |
|-------------------|----------|-------|-------|
| 총포괄순이익 | (31,126) | 3,329 | 1,604 |
| - 기본주당순이익 (단위: 원) | (283.1) | 40.4 | 65.62 |
| - 희석주당순이익 (단위: 원) | (283.1) | 40.4 | 65.62 |

※ 요약재무정보는 K-IFRS 별도재무제표 기준으로 작성하였습니다

※ 제63기(전기) 및 제 62기(전전기)는 종전 기준서인 K-IFRS 제1018호 '수익', 제1039호 '금융상품:인식과 측정'에 따라 작성되었습니다.

2. 연결재무제표

가. 연결 재무상태표

연결 재무상태표

제 64 기 2018.12.31 현재
 제 63 기 2017.12.31 현재
 제 62 기 2016.12.31 현재

(단위 : 원)

| | 제 64 기 | 제 63 기 | 제 62 기 |
|------------------|-----------------|-----------------|-----------------|
| 자산 | | | |
| 유동자산 | 354,992,002,213 | 349,624,985,993 | 342,680,963,533 |
| 현금및현금성자산 | 42,019,498,042 | 18,613,951,652 | 18,532,819,042 |
| 단기예치금 | 2,154,911,395 | 2,004,273,184 | 2,340,662,979 |
| 매출채권 | 115,056,558,534 | 195,340,281,493 | 202,489,477,612 |
| 기타수취채권 | 50,114,877,194 | 34,921,124,064 | 33,527,853,663 |
| 재고자산 | 110,823,979,803 | 82,398,435,476 | 72,661,215,822 |
| 기타유동자산 | 34,571,223,605 | 16,335,028,807 | 13,112,777,939 |
| 당기법인세자산 | 237,291,426 | 11,891,317 | 16,156,476 |
| 파생상품자산 | 13,662,214 | | |
| 비유동자산 | 507,384,901,078 | 546,578,347,185 | 505,560,064,705 |
| 장기예치금 | 1,200,270,846 | 1,064,282,099 | 1,143,115,664 |
| 장기수취채권 | 8,107,852,731 | 9,409,587,829 | 8,033,323,998 |
| 파생상품자산 | 908,674,830 | | |
| 매도가능증권 | | 15,159,341,781 | 16,764,026,558 |
| 기타포괄손익공정가치금융자산 | 30,572,359,903 | | |
| 당기손익공정가치 측정 금융자산 | 6,130,007,847 | | |
| 관계기업투자주식 | 25,168,604,207 | 56,132,819,354 | 36,704,302,316 |
| 유형자산 | 325,412,123,463 | 334,953,351,116 | 298,749,450,476 |
| 투자부동산 | 34,436,285,498 | 38,877,356,192 | 51,868,904,751 |
| 무형자산 | 63,017,905,299 | 87,279,278,312 | 87,451,195,932 |
| 기타비유동자산 | 11,211,495 | 111,553,715 | 148,010,121 |
| 이연법인세자산 | 12,419,604,959 | 3,590,776,787 | 4,697,734,889 |
| 매각예정비유동자산 | 27,203,670,736 | | 335,500,000 |
| 자산총계 | 889,580,574,027 | 896,203,333,178 | 848,576,528,238 |
| 부채 | | | |
| 유동부채 | 523,026,859,188 | 512,703,728,491 | 476,110,524,437 |

| | | | |
|---------------------|------------------|-----------------|-----------------|
| 매입채무 | 235,378,200,069 | 238,304,904,161 | 206,843,110,555 |
| 단기차입금 | 152,795,641,285 | 136,954,556,243 | 148,249,666,226 |
| 기타지급채무 | 47,714,513,093 | 53,641,390,463 | 58,631,850,678 |
| 기타유동부채 | 36,484,890,717 | 23,810,443,806 | 20,473,543,919 |
| 계약부채 | 720,346,176 | | |
| 총당부채 | 5,966,857,706 | 6,322,609,312 | 6,594,704,390 |
| 유동성장기부채 | 30,755,465,816 | 18,491,330,652 | 19,622,955,819 |
| 유동성금융리스부채 | 83,305,632 | 203,571,302 | 74,646,806 |
| 전환상환우선주부채 | 5,049,356,232 | 12,667,669,782 | 11,932,570,288 |
| 파생상품부채 | 6,767,845,792 | 704,855,758 | 841,393,686 |
| 회사채 | 442,241,512 | 19,668,355,603 | |
| 당기법인세부채 | 868,195,158 | 1,934,041,409 | 2,846,082,070 |
| 비유동부채 | 196,216,938,736 | 172,921,781,147 | 168,963,064,868 |
| 장기차입금 | 58,400,207,792 | 63,125,068,402 | 47,108,980,817 |
| 회사채 | 20,062,900,000 | 10,021,411,955 | 18,064,238,744 |
| 순확정급여부채 | 24,887,903,812 | 25,406,760,160 | 26,370,383,731 |
| 총당부채 | 4,540,098,824 | 4,588,195,360 | 5,135,676,465 |
| 장기기타지급채무 | 33,455,984,260 | 44,544,576,785 | 51,203,378,576 |
| 전환상환우선주부채 | | | |
| 파생상품부채 | 7,696,470,184 | 4,571,453,120 | |
| 기타비유동부채 | 3,458,798,521 | 3,340,270,677 | 3,229,166,389 |
| 금융리스부채 | 21,550,532 | 498,118,997 | 183,713,624 |
| 당기손익공정가치금융부채 | 28,218,800,000 | | |
| 이연법인세부채 | 15,474,224,811 | 16,825,925,691 | 17,667,526,522 |
| 부채총계 | 719,243,797,924 | 685,625,509,638 | 645,073,589,305 |
| 자본 | | | |
| 지배기업의 소유주에게 귀속되는 자본 | 96,937,752,094 | 123,111,760,157 | 116,992,046,367 |
| 자본금 | 52,808,509,500 | 49,689,816,000 | 49,645,512,500 |
| 주식발행초과금 | 49,285,915,323 | 44,575,458,582 | 44,473,405,263 |
| 기타자본 | 10,215,408,281 | (211,453,669) | (5,191,917,585) |
| 이익잉여금 | (15,372,081,010) | 29,057,939,244 | 28,065,046,189 |
| 비지배지분 | 73,399,024,009 | 87,466,063,383 | 86,510,892,566 |
| 자본총계 | 170,336,776,103 | 210,577,823,540 | 203,502,938,933 |
| 부채와자본총계 | 889,580,574,027 | 896,203,333,178 | 848,576,528,238 |

나. 연결 포괄손익계산서

연결 포괄손익계산서

제 64 기 2018.01.01 부터 2018.12.31 까지

제 63 기 2017.01.01 부터 2017.12.31 까지

제 62 기 2016.01.01 부터 2016.12.31 까지

(단위 : 원)

| | 제 64 기 | 제 63 기 | 제 62 기 |
|-------------------------------------|-------------------|-------------------|-----------------|
| 매출액 | 1,110,212,701,648 | 1,069,855,785,862 | 999,823,905,680 |
| 매출원가 | 942,816,962,661 | 885,532,132,843 | 829,770,941,519 |
| 매출총이익 | 167,395,738,987 | 184,323,653,019 | 170,052,964,161 |
| 판매비와관리비 | 160,705,612,332 | 165,893,002,525 | 146,715,361,851 |
| 영업이익(손실) | 6,690,126,655 | 18,430,650,494 | 23,337,602,310 |
| 기타수익 | 6,177,688,439 | 2,454,356,517 | 3,654,714,081 |
| 기타비용 | 31,224,325,500 | 5,310,726,055 | 7,526,376,178 |
| 관계기업투자손익 | 11,039,663,623 | 7,358,464,298 | 7,075,678,118 |
| 금융수익 | 5,882,634,783 | 8,528,232,767 | 7,965,001,511 |
| 금융비용 | 39,025,807,370 | 20,816,452,554 | 21,050,429,185 |
| 법인세비용차감전순이익(손실) | (40,460,019,370) | 10,644,525,467 | 13,456,190,657 |
| 법인세비용 | (2,615,409,198) | 3,294,751,864 | 4,526,058,225 |
| 계속영업손익 | (37,844,610,172) | 7,349,773,603 | 8,930,132,432 |
| 계속영업손익의 귀속 | | | |
| 지배지분귀속 | (28,596,850,413) | 5,991,157,166 | (8,476,065) |
| 비지배지분귀속 | (9,247,759,759) | 1,358,616,437 | 8,938,608,497 |
| 중단영업이익(손실) | (2,430,323,488) | (4,293,556,074) | (2,184,950,451) |
| 지배지분귀속 | (1,898,082,644) | (3,353,267,294) | |
| 비지배지분귀속 | (532,240,844) | (940,288,780) | (2,184,950,451) |
| 당기순손익 | (40,274,933,660) | 3,056,217,529 | 6,745,181,981 |
| 기타포괄손익 | (525,016,435) | (761,521,400) | (2,168,240,198) |
| 당기손익으로 재분류가능 | 439,638,953 | (2,224,317,804) | (2,238,609,217) |
| 기타포괄손익-공정가치 측정 금융 자산 평가손익(세후기타포괄손익) | | (1,478,069,023) | (1,310,612,046) |
| 해외사업환산 | (500,191,650) | (983,946,220) | (536,134,531) |
| 지분법평가 | 939,830,603 | 237,697,439 | (391,862,640) |
| 후속재분류 불가능 | (964,655,388) | 1,462,796,404 | 70,369,019 |
| 순확정급여채무의 재측정요소 | 3,011,858,744 | 1,462,796,404 | 70,369,019 |
| 기타포괄손익-공정가치 측정 금융 자산 | (3,976,514,132) | | |
| 총포괄손익 | (40,799,950,095) | 2,294,696,129 | 4,576,941,783 |
| 총 포괄손익의 귀속 | | | |
| 지배지분귀속 | (33,058,088,827) | 1,231,538,462 | (2,135,732,769) |
| 비지배지분귀속 | (7,741,861,268) | 1,063,157,667 | 6,712,674,552 |

| | | | |
|---------------------|-------|------|-------|
| 주당이익 | | | |
| 기본주당이익(손실) (단위 : 원) | (294) | 43 | (6.5) |
| 희석주당이익(손실) (단위 : 원) | (20) | (24) | (6.5) |

다. 연결 자본변동표

연결 자본변동표

제 64 기 2018.01.01 부터 2018.12.31 까지

제 63 기 2017.01.01 부터 2017.12.31 까지

제 62 기 2016.01.01 부터 2016.12.31 까지

(단위 : 원)

| | | 자본 | | | | | | |
|--------------------------|-------------------------|---------------------|----------------|-----------------|----------------------|-------------------------------|----------------|-----------------|
| | | 지배기업의 소유주에게 귀속되는 자본 | | | | | 비지배지분 | 자본 합계 |
| | | 자본금 | 주식발행초과금 | 기타자본 | 미처분이익잉여금 (미처리결손금) | 지배기업의 소유주 에게 귀속되는 자본 합계 | | |
| 2016.01.01 (기초자본) | | 49,559,243,000 | 43,645,079,602 | 5,674,503,126 | 32,269,013,812 | 131,147,839,540 | 22,224,823,600 | 153,372,663,140 |
| 회계정책변 경에 따른 증가(감소) | 회계정책의변경 누적 효과(1109호) | | | | | | | |
| | 회계정책의변경 누적 효과(1115호) | | | | | | | |
| 총포괄손익 | 연결당기순손실 | | | | (6,402,212) | (6,402,212) | 6,751,584,193 | 6,745,181,981 |
| | 매도가능증권평가 | | | (1,310,612,046) | | (1,310,612,046) | | (1,310,612,046) |
| | 해외사업환산 | | | (487,373,643) | | (487,373,643) | (48,760,888) | (536,134,531) |
| | 보험수리적평가 | | | | | | | |
| | 지분법평가 | | | (391,862,640) | | (391,862,640) | | (391,862,640) |
| | 순확정급여채무의 재 측정요소 | | | | 60,517,772 | 60,517,772 | 9,851,247 | 70,369,019 |
| 소유주와의 거래등 | 지배회사 보통주전환 | 86,269,500 | 268,874,780 | | | 355,144,280 | | 355,144,280 |
| | 지배회사 주식기준보 상 | | | | | | | |
| | 종속회사 유상증자 | | | 6,576,719,777 | | 6,576,719,777 | 33,851,495,367 | 40,428,215,144 |
| | 종속회사 무상증자 | | | | | | | |
| | 종속회사 자본거래 | | | | | | | |
| | 연결실체내의 자본거 래 | | | | | | | |
| | 연결실체내의 자본거 래 외 | | | | | | | |
| | 현금배당 | | | | (4,257,883,035) | (4,257,883,035) | | (4,257,883,035) |
| | 기타조정 | | | | (200,148) | (200,148) | (99,240,399) | (99,440,547) |
| | 전환권행사 | | | | | | | |
| | 지배기업 배당 | | | | | | | |
| | 종속기업 자기주식취 득 | | | | | | | |
| | 종속기업 지배회사 주 식 취득 | | | | | | | |
| | 주식보상비용 | | | | | | | |
| | 전환상환우선주의 전 환 | | | | | | | |
| 전환사채의 상환 | | | | | | | | |
| 전환사채 전환 | | | | | | | | |
| 전환사채의 발행 | | | 5,991,796,971 | | 5,991,796,971 | | 5,991,796,971 | |

| | | | | | | | | |
|--------------------------|-------------------------|----------------|----------------|------------------|------------------|------------------|------------------|------------------|
| | 종속기업의 매각 | | | | | | | |
| | 연결실체의 변동 | | 559,450,881 | (21,245,089,130) | | (20,685,638,249) | 23,821,139,446 | 3,135,501,197 |
| 2016.12.31 (기말자본) | | 49,645,512,500 | 44,473,405,263 | (5,191,917,585) | 28,065,046,189 | 116,992,046,367 | 86,510,892,566 | 203,502,938,933 |
| 2017.01.01 (기초자본) | | 49,645,512,500 | 44,473,405,263 | (5,191,917,585) | 28,065,046,189 | 116,992,046,367 | 86,510,892,566 | 203,502,938,933 |
| 회계정책변 경에 따른 증가(감소) | 회계정책의변경 누적 효과(1109호) | | | | | | | |
| | 회계정책의변경 누적 효과(1115호) | | | | | | | |
| 총포괄손익 | 연결당기순손실 | | | | 2,637,889,872 | 2,637,889,872 | 418,327,657 | 3,056,217,529 |
| | 매도가능증권평가 | | | (1,351,937,453) | | (1,351,937,453) | (126,131,570) | (1,478,069,023) |
| | 해외사업환산 | | | (761,476,597) | (149,021,291) | (910,497,888) | (73,448,332) | (983,946,220) |
| | 보험수리적평가 | | | | 618,161,607 | 618,161,607 | 844,634,797 | 1,462,796,404 |
| | 지분법평가 | | | 252,481,204 | (14,558,880) | 237,922,324 | (224,885) | 237,697,439 |
| | 순확정급여채무의 재 측정요소 | | | | | | | |
| 소유주와의 거래등 | 지배회사 보통주전환 | 44,303,500 | 102,053,319 | (33,554,063) | | | 112,802,756 | 112,802,756 |
| | 지배회사 주식기준보 상 | | | 82,661,110 | | 82,661,110 | | 82,661,110 |
| | 종속회사 유상증자 | | | (39,051,323) | | (39,051,323) | 1,246,870,655 | 1,207,819,332 |
| | 종속회사 무상증자 | | | 238,987,025 | | 238,987,025 | (267,440,855) | (28,453,830) |
| | 종속회사 자본거래 | | | (817,164,995) | | (817,164,995) | (1,116,707,688) | (1,933,872,683) |
| | 연결실체내의 자본거 래 | | | 7,299,150,401 | | 7,299,150,401 | | 7,299,150,401 |
| | 연결실체내의 자본거 래 외 | | | | | | | |
| | 현금배당 | | | | (1,963,265,819) | (1,963,265,819) | | (1,963,265,819) |
| | 기타조정 | | | 110,368,607 | (136,312,434) | (25,943,827) | 29,291,038 | 3,347,211 |
| | 전환권행사 | | | | | | | |
| | 지배기업 배당 | | | | | | | |
| | 종속기업 자기주식취 득 | | | | | | | |
| | 종속기업 지배회사 주 식 취득 | | | | | | | |
| | 주식보상비용 | | | | | | | |
| | 전환상환우선주의 전 환 | | | | | | | |
| 전환사채의 상환 | | | | | | | | |
| 전환사채 전환 | | | | | | | | |
| 전환사채의 발행 | | | | | | | | |
| 종속기업의 매각 | | | | | | | | |
| 연결실체의 변동 | | | | | | | | |
| 2017.12.31 (기말자본) | | 49,689,816,000 | 44,575,458,582 | (211,453,669) | 29,057,939,244 | 123,111,760,157 | 87,466,063,383 | 210,577,823,540 |
| 2018.01.01 (기초자본) | | 49,689,816,000 | 44,575,458,582 | (211,453,669) | 29,057,939,244 | 123,111,760,157 | 87,466,063,383 | 210,577,823,540 |
| 회계정책변 경에 따른 증가(감소) | 회계정책의변경 누적 효과(1109호) | | | 5,788,484,648 | (5,267,304,530) | 521,180,118 | 441,453,659 | 962,633,777 |
| | 회계정책의변경 누적 효과(1115호) | | | | (7,376,576,534) | (7,376,576,534) | (10,076,428,229) | (17,453,004,763) |
| 총포괄손익 | 연결당기순손실 | | | | (30,494,933,057) | (30,494,933,057) | (9,780,000,603) | (40,274,933,660) |
| | 매도가능증권평가 | | | (4,513,108,893) | | (4,513,108,893) | 536,594,761 | (3,976,514,132) |
| | 해외사업환산 | | | (237,462,755) | | (237,462,755) | (262,728,895) | (500,191,650) |
| | 보험수리적평가 | | | | | | | |
| | 지분법평가 | | | 368,410,401 | | 368,410,401 | 23,080,443 | 391,490,844 |

| | | | | | | | | | |
|-------------------|---------------------|----------------|----------------|------------------|-----------------|-----------------|---------------|-----------------|-----------------|
| | 순확정급여채무의 재 측정요소 | | | (155,472,221) | 1,426,137,939 | 1,270,665,718 | 1,741,193,026 | 3,011,858,744 | |
| 소유주와의 거래등 | 지배회사 보통주전환 | | | | | | | | |
| | 지배회사 주식기준보 상 | | | 99,193,332 | | 99,193,332 | | 99,193,332 | |
| | 종속회사 유상증자 | | | (45,319,467) | | (45,319,467) | 454,079,467 | 408,760,000 | |
| | 종속회사 무상증자 | | | | | | | | |
| | 종속회사 자본거래 | | | | | | | | |
| | 연결실체내의 자본거 래 | | | 10,574,145,182 | | 10,574,145,182 | 535,752,348 | 11,109,897,530 | |
| | 연결실체내의 자본거 래 외 | | | 944,209,888 | | 944,209,888 | | 944,209,888 | |
| | 현금배당 | | | | (2,717,210,315) | (2,717,210,315) | (935,194,881) | (3,652,405,196) | |
| | 기타조정 | | | (106,544) | (133,757) | (240,301) | | (240,301) | |
| | 전환권행사 | | | | | | | | |
| | 지배기업 배당 | | | | | | | | |
| | 종속기업 자기주식취 득 | | | | | | | | |
| | 종속기업 지배회사 주 식 취득 | | | | | | | | |
| | 주식보상비용 | | | | | | | | |
| | 전환상환우선주의 전 환 | 3,118,693,500 | 4,710,456,741 | | | | 7,829,150,241 | | 7,829,150,241 |
| | 전환사채의 상환 | | | (4,140,959,931) | | (4,140,959,931) | | | (4,140,959,931) |
| 전환사채 전환 | | | | | | | | | |
| 전환사채의 발행 | | | | | | | | | |
| 종속기업의 매각 | | | 1,744,848,310 | | 1,744,848,310 | 3,255,159,530 | | 5,000,007,840 | |
| 연결실체의 변동 | | | | | | | | | |
| 2018.12.31 (기말자본) | 52,808,509,500 | 49,285,915,323 | 10,215,408,281 | (15,372,081,010) | 97,722,405,367 | 73,399,024,009 | | 170,336,776,103 | |

라. 연결 현금흐름표

연결 현금흐름표

제 64 기 2018.01.01 부터 2018.12.31 까지

제 63 기 2017.01.01 부터 2017.12.31 까지

제 62 기 2016.01.01 부터 2016.12.31 까지

(단위 : 원)

| | 제 64 기 | 제 63 기 | 제 62 기 |
|--------------------|------------------|------------------|------------------|
| 영업활동현금흐름 | 27,493,108,102 | 67,122,524,107 | 11,660,572,964 |
| 당기순이익(손실) | (40,274,933,660) | 3,056,217,529 | 6,745,181,981 |
| 수익·비용의 조정 | 81,755,996,066 | 58,865,527,952 | 57,059,396,454 |
| 자산·부채의 변동 | (10,522,035,217) | 9,458,794,169 | (48,582,581,097) |
| 법인세의 납부 | (3,465,919,087) | (4,258,015,543) | (3,561,424,374) |
| 투자활동으로 인한 현금흐름 | (16,978,378,792) | (60,528,089,294) | (67,281,774,965) |
| 이자수취 | 1,762,438,579 | 823,702,181 | 738,960,490 |
| 배당금의 수령 | 4,112,319,120 | 3,334,312,800 | 544,648,500 |
| 단기에치금의 회수 | 4,273,184 | 2,778,694,344 | 6,236,473,530 |
| 단기대여금의 회수 | 39,909,007,933 | 47,948,233,442 | 37,847,974,158 |
| 장기에치금의 회수 | 203,735,324 | 563,684,676 | 94,964,820 |
| 장기대여금의 회수 | 3,681,045,000 | 2,066,353,356 | 1,061,310,000 |
| 유형자산의 처분 | 17,131,489,325 | 756,944,780 | 17,805,577,721 |
| 무형자산의 처분 | 1,821,545,455 | 230,000,000 | 160,000,000 |
| 투자부동산의 처분 | 9,930,000,000 | | |
| 매각예정비유동자산의 처분 | | 335,500,000 | |
| 보증금의 회수 | 220,759,100 | 4,979,042,584 | 164,499,100 |
| 당기손익공정가치금융자산의 처분 | 442,034,048 | | |
| 선수금의 수령 | 10,000,000,000 | | |
| 단기에치금의 예치 | (154,911,395) | (2,441,304,549) | (2,304,307,900) |
| 단기대여금의 대어 | (40,668,911,348) | (44,578,795,979) | (68,367,938,018) |
| 장기에치금의 예치 | (336,839,753) | (472,351,111) | (3,273,865,224) |
| 장기대여금의 대어 | (3,068,361,818) | (1,563,157,000) | |
| 관계기업투자주식의 취득 | (68,000,000) | (15,157,874,570) | (7,150,000,000) |
| 매도가능증권의 취득 | | (9,956,630) | (99,000,000) |
| 투자부동산의 취득 | (2,160,000) | | (89,520,000) |
| 유형자산의 취득 | (41,425,269,107) | (52,336,742,227) | (48,131,809,824) |
| 무형자산의 취득 | (1,073,772,439) | (2,793,350,035) | (6,400,938,758) |
| 당기손익공정가치금융자산의 취득 | (10,800,000,000) | | |
| 기타포괄손익공정가치금융자산의 취득 | (8,295,000,000) | | |
| 동일지배하의 사업양수 | 450,000 | | |

| | | | |
|--------------------|-------------------|-------------------|-------------------|
| 보증금의 예치 | (304,250,000) | (4,991,025,356) | (126,098,053) |
| 매도가능증권의 처분 | | | 4,007,294,493 |
| 재무활동현금흐름 | 13,150,004,013 | (6,430,563,667) | 49,747,648,111 |
| 단기차입금의 차입 | 513,247,432,169 | 524,120,418,285 | 655,794,051,732 |
| 장기차입금의 차입 | 41,592,445,192 | 61,767,193,404 | 22,001,000,000 |
| 신주인수권부사채의 발행 | 37,000,000,000 | | |
| 회사채의 발행 | | 10,636,665,000 | 25,000,000,000 |
| 당기손익공정가치측정금융부채의 발행 | 25,000,000,000 | | |
| 임대보증금의 수령 | 1,035,190,000 | | |
| 예수보증금의 수령 | 18,840,000 | | |
| 입회보증금의 수령 | 4,269,144,000 | 2,144,227,500 | 2,224,109,100 |
| 자기주식의 처분 | | 1,916,155 | |
| 종속기업의 투자주식의 처분 | 5,000,007,840 | | |
| 종속기업 유상증자 | 902,925,000 | 1,209,467,240 | 41,069,805,472 |
| 이자의 지급 | (16,574,933,887) | (10,374,770,825) | (9,940,443,069) |
| 단기차입금의 상환 | (499,940,880,119) | (534,294,215,048) | (649,404,430,287) |
| 유동성장기부채의 상환 | (30,134,778,930) | (22,708,830,986) | (27,556,294,816) |
| 장기차입금의 상환 | (4,511,170,000) | (24,221,000,000) | |
| 금융리스부채의 상환 | (86,993,517) | (175,327,744) | |
| 예수보증금의 반환 | (1,471,110,000) | (1,593,920,000) | |
| 입회보증금의 반환 | (5,428,793,100) | (7,571,513,400) | (5,170,261,200) |
| 배당금지급 | (3,652,411,036) | (1,963,265,819) | (4,257,883,035) |
| 회사채의 상환 | (52,620,924,460) | | |
| 자기주식의 취득 | (148,081,590) | (2,031,622,504) | |
| 주식발행비의 지급 | (12,796,766) | (29,476,720) | (12,005,786) |
| 장기지급채무의 상환 | (333,106,783) | | |
| 종속기업의 지배기업지분취득 | | (1,346,508,205) | |
| 연결실체의 변동 | (463,412,352) | | |
| 현금의증가(감소) | 23,201,320,971 | 163,871,146 | (5,873,553,890) |
| 기초의 현금 | 18,613,951,652 | 18,532,819,042 | 24,524,244,013 |
| 외화표시 현금성자산의 환율변동효과 | 204,225,419 | (82,738,536) | (117,871,081) |
| 기말의 현금 | 42,019,498,042 | 18,613,951,652 | 18,532,819,042 |

3. 연결재무제표 주식

제 64 기 2018년 01월 01일부터 2018년 12월 31일까지

제 63 기 2017년 01월 01일부터 2017년 12월 31일까지

주식회사 대유에이텍과 그 종속기업

1. 지배기업의 개요

기업회계기준서 제1110호'연결재무제표'에 의한 지배기업인 주식회사 대유에이텍(이하"당사")는 1960년에 설립되어 1977년 1월 주식을 증권거래소에 상장한 회사로 자동차부속품 제조판매 등을 영위하고 있으며, 광주광역시 광산구 소촌로 123번길 40-11번지에 본점을 두고 광주광역시, 경기도 성남시 등에 사업장을 두고 있습니다. 당사는 2010년 5월 19일 이사회결의 및 2010년 7월 1일 임시주주총회를 통해 2010년 7월 1일자로 당사의 상호를 (주)대유디엠씨에서 (주)대유에이텍으로 변경하였습니다. 한편 당사는 2015년 8월 3일물적분할 방식에 의해 알루미늄휠 제조 및 판매부문을 분할신설회사인 (주)대유합금으로 포괄이전 하였습니다.

수차례의 유·무상증자 등을 통하여 당기말 현재 지배회사의 자본금은 보통주 51,655백만원, 우선주 1,153백만원이며, 당기말 현재 주요 주주현황은 다음과 같습니다.

| 주주명 | 소유주식수(주) | | 지분율(%) | |
|-------------|-------------|-----------|--------|--------|
| | 보통주 | 우선주(*) | 보통주 | 우선주(*) |
| (주)대유홀딩스 | 32,998,719 | 2,244,954 | 31.94 | 97.37 |
| (주)대유플러스 | 4,455,832 | - | 4.31 | 0.00 |
| (주)대유에이피 | 1,534,802 | - | 1.49 | 0.00 |
| (주)대유위니아서비스 | 1,010,606 | - | 0.98 | 0.00 |
| 자기주식 | 77 | - | 0.00 | 0.00 |
| 박영우 | 12,812,215 | - | 12.40 | 0.00 |
| 박은희 | 436,094 | - | 0.42 | 0.00 |
| 박은진 | 1,364,222 | - | 1.32 | 0.00 |
| 소액주주 | 48,698,978 | 60,520 | 47.14 | 2.63 |
| 합 계 | 103,311,545 | 2,305,474 | 100 | 100 |

(*) 의결권 없는 누적적, 참가적 상환전환우선주입니다.

1.1 당기말 및 전기말 현재 당사의 종속기업의 세부내역은 다음과 같습니다.

| 회사명 | 소재지 | 지분율(%) | | 결산월 | 업종 |
|--------------|-----|--------|--------|------------|----------|
| | | 당기말 | 전기말 | | |
| (주)위니아대유(*1) | 한국 | 89.13% | 89.13% | 2018-12-31 | 가전제품 제조업 |

| | | | | | |
|-----------|----|---------|---------|------------|----------------|
| (주)대유합금 | 한국 | 100% | 100% | 2018-12-31 | 알루미늄 휠 제조업 |
| (주)스마트홀딩스 | 한국 | 86.09% | 95.04% | 2018-12-31 | 금융업,골프장업 |
| (주)대유에스이 | 한국 | 78.10% | 78.10% | 2018-12-31 | 자동차부품,태양광부품 제조 |
| (주)대유중공업 | 한국 | 69.35% | 69.35% | 2018-12-31 | 건설업,제조업 |
| (주)푸른산수목원 | 한국 | 63.83% | 63.83% | 2018-12-31 | 조경업, 임업 |
| 북경대유(유) | 중국 | 88.00% | 88.00% | 2018-12-31 | 스티어링 휠 제조업 |
| 염성대유(유) | 중국 | 100.00% | 100.00% | 2018-12-31 | 스티어링 휠 제조업 |

(*1) (주)대유위니아를 종속회사로 직접 보유하고 있으며, (주)대유위니아는 (주)대유위니아 서비스, 상해위니아전자무역유한공사를 종속기업으로 직접 보유하고 있습니다.

1.2 당기말 및 전기말 현재 각 종속기업의 요약 재무현황(내부거래 제거전)은 다음과 같습니다(단위:천원).

(당기말)

| 회사명 | 총자산 | 총부채 | 매출액 | 당기순손익 | 영업현금흐름 | 투자현금흐름 | 재무현금흐름 |
|-------------|-------------|-------------|-------------|--------------|-------------|--------------|--------------|
| (주)위니아대유(*) | 400,557,951 | 298,713,474 | 557,360,715 | (28,018,308) | 13,063,910 | (21,249,976) | 12,831,934 |
| (주)대유합금 | 66,383,080 | 57,225,300 | 78,551,021 | 433,194 | 5,627,805 | (16,011,972) | 14,077,336 |
| (주)스마트홀딩스 | 101,647,929 | 67,340,423 | 6,221,511 | (1,892,166) | 1,225,867 | (150,038) | (1,944,812) |
| (주)대유에스이 | 956,933 | 319,518 | 14,171,443 | (2,646,951) | (1,415,841) | 15,254,169 | (14,427,070) |
| (주)대유중공업 | 16,088,240 | 10,640,145 | 19,916,027 | (1,789,162) | 607,766 | 500,697 | (608,291) |
| (주)푸른산수목원 | 2,274,468 | 227,697 | 2,905,701 | 579,622 | 560,386 | (463,204) | - |
| 북경대유(유) | 15,214,224 | 3,875,704 | 25,224,447 | (211,639) | (712,881) | (683,760) | - |
| 염성대유(유) | 19,678,399 | 15,663,866 | 40,016,292 | 633,022 | 1,941,972 | (1,008,179) | (201,282) |

(전기말)

| 회사명 | 총자산 | 총부채 | 매출액 | 당기순손익 | 영업현금흐름 | 투자현금흐름 | 재무현금흐름 |
|-------------|-------------|-------------|-------------|-------------|-------------|--------------|--------------|
| (주)위니아대유(*) | 420,930,504 | 281,518,037 | 502,609,283 | 1,324,536 | 27,004,796 | (57,888,634) | 31,278,088 |
| (주)대유합금 | 49,175,561 | 43,827,789 | 92,192,331 | 1,682,856 | 15,698,540 | 335,981 | (18,660,958) |
| (주)스마트홀딩스 | 102,358,368 | 66,702,217 | 6,064,832 | (426,689) | 382,777 | (1,514,495) | 2,785,737 |
| (주)대유에스이 | 30,061,620 | 26,629,172 | 30,334,904 | (6,104,968) | 3,673,440 | (304,521) | (2,695,592) |
| (주)대유중공업 | 22,168,273 | 15,088,731 | 36,017,118 | (730,930) | (397,290) | 242,931 | (434,099) |
| (주)푸른산수목원 | 1,790,177 | 323,028 | 2,428,190 | 528,140 | 291,802 | (457,698) | 939,008 |
| 북경대유(유) | 17,236,757 | 5,671,939 | 38,729,089 | (505,510) | (1,172,499) | (1,232,218) | - |
| 영성대유(유) | 15,224,065 | 11,830,953 | 21,436,352 | (349,303) | 485,275 | (406,231) | (176,685) |

(*) (주)위니아대유의 재무정보는 (주)위니아대유의 연결재무제표 상의 금액입니다.

1.3 비지배지분

연결회사에 포함된 종속기업의 당기순익 및 자본 중 비지배지분에 배분된 당기순손익 및 누적비지배지분은 다음과 같습니다(단위:천원).

(당기)

| 회사명 | 비지배지분율 | 기초 | 비지배지분손익 | 비지배지분 배당 | 기타 | 기말 |
|-------------|--------|------------|-------------|----------|-------------|------------|
| (주)위니아대유(*) | 10.87% | 81,419,481 | (8,615,135) | - | (7,568,019) | 65,236,328 |
| (주)대유합금 | 0.00% | - | - | - | - | - |
| (주)스마트홀딩스 | 13.91% | 1,768,545 | (263,200) | - | 3,266,829 | 4,772,174 |
| (주)대유에스이 | 21.90% | 751,706 | (579,682) | - | (32,430) | 139,594 |
| (주)대유중공업 | 30.65% | 1,607,882 | (506,237) | - | 48,340 | 1,149,984 |
| (주)푸른산수목원 | 36.17% | 530,671 | 209,651 | - | - | 740,321 |
| 북경대유(유) | 12.00% | 1,387,778 | (25,397) | - | (1,759) | 1,360,622 |
| 영성대유(유) | 0.00% | - | - | - | - | - |
| 합 계 | | 87,466,063 | (9,780,001) | - | (4,287,039) | 73,399,024 |

(전기)

| 회사명 | 비지배지분율 | 기초 | 비지배지분손익 | 비지배지분 배당 | 기타 | 기말 |
|-------------|--------|------------|-------------|----------|----------|------------|
| (주)위니아대유(*) | 10.87% | 79,212,531 | 1,956,712 | - | 250,239 | 81,419,481 |
| (주)대유합금 | 0.00% | - | - | - | - | - |
| (주)스마트홀딩스 | 4.96% | 1,789,709 | (21,164) | - | - | 1,768,545 |
| (주)대유에스이 | 21.90% | 2,088,694 | (1,336,988) | - | - | 751,706 |
| (주)대유중공업 | 30.65% | 1,918,482 | (310,601) | - | - | 1,607,882 |
| (주)푸른산수목원 | 36.17% | - | 191,029 | - | 339,641 | 530,671 |
| 북경대유(유) | 12.00% | 1,501,476 | (60,661) | - | (53,037) | 1,387,778 |
| 영성대유(유) | 0.00% | - | - | - | - | - |
| 합 계 | | 86,510,893 | 418,328 | - | 536,843 | 87,466,063 |

(*)위니아대유의 연결재무제표 기준임.

1.4 비지배지분과의 거래

당기 중 비지배지분과의 거래로 인해 회사의 소유주에게 귀속될 자본에 미치는 영향은 다음과 같습니다(단위:%,천원).

| 회사명 | 변동지분율(%) | 거래금액 | 자본에 미친 영향 |
|-----------|----------|-----------|-----------|
| (주)스마트홀딩스 | 8.95 | 5,000,000 | 1,744,848 |

전기에는 비지배지분과의 거래가 발생하지 아니하였습니다.

2. 연결재무제표 작성기준 및 중요한 회계정책

2.1 연결재무제표 작성기준 및 중요한 회계정책

당사와 당사의 종속기업(이하 '연결회사')의 연결재무제표는 한국채택국제회계기준에 따라 작성되었습니다.

연결재무제표 작성에 적용된 중요한 회계정책은 아래 기술되어 있으며, 당기 연결재무제표의 작성에 적용된 중요한 회계정책은 아래에서 설명하는 기준서나 해석서의 도입과 관련된 영향을 제외하고는 전기 연결재무제표 작성시 채택한 회계정책과 동일합니다.

연결재무제표는 매 보고기간 말에 재평가금액이나 공정가치로 측정되는 특정 비유동자산과 금융자산을 제외하고는 역사적 원가주의를 기준으로 작성되었습니다. 역사적원가는 일반적으로 자산을 취득하기 위하여 지급한 대가의 공정가치로 측정하고 있습니다.

2.2 회계정책의 변경과 공시

2.2.1 연결회사가 적용한 제·개정 기준서 및 해석서

연결회사는 2018년 1월 1일로 개시하는 회계기간부터 다음의 제·개정 기준서를 신규로 적용하였으며, 이로 인하여 재무제표에 미치는 유의적인 영향은 없습니다.

(1) 기준서 제1028호 '관계기업과 공동기업에 대한 투자' 개정

벤처캐피탈 투자기구, 뮤추얼펀드 등이 보유하는 관계기업이나 공동기업에 대한 투자지분을 지분법이 아닌 공정가치로 평가할 경우, 각각의 지분별로 선택 적용할 수 있음을 명확히 하였습니다. 벤처캐피탈 투자기구 등에 해당하지 않아 상기 면제규정을 적용하지 않으므로, 해당 개정이 재무제표에 미치는 중요한 영향은 없습니다.

(2) 기준서 제1102호 '주식기준보상' 개정

현금결제형에서 주식결제형으로 분류변경 시 조건변경 회계처리와 현금결제형 주식기준보상거래의 공정가치 측정방법이 주식결제형 주식기준보상거래와 동일함을 명확히 하였습니다. 동 개정으로 인해 재무제표에 중요한 영향은 없습니다.

(3) 해석서 제2122호 '외화 거래와 선지급 선수취 대가' 제정

제정된 해석서에 따르면, 관련 자산, 비용, 수익(또는 그 일부)의 최초 인식에 적용할 환율을 결정하기 위한 거래일은 대가를 선지급하거나 선수취하여 비화폐성자산이나 비화폐성부채를 최초로 인식하는 날입니다. 해당 해석서의 제정이 재무제표에 미치는 중요한 영향은 없습니다.

(4) 기준서 제1109호 '금융상품'

한국채택국제회계기준 제1109호 '금융상품'은 2018년 1월 1일 이후부터 개시하는 연차기간에 대해 한국채택국제회계기준 제1039호 '금융상품: 인식과 측정'을 대체하며, 금융상품 회계처리의 세 가지 측면인 분류 및 측정, 손상, 위험회피회계를 모두 포함합니다. 연결회사가 전진적으로 적용할 위험회피회계의 예외사항을 제외하고 연결회사는 한국채택국제회계기준 제1109호를 2018년 1월 1일을 최초적용일로 하고, 기준서 제1109호의 최초 적용누적효과를 2018년 1월 1일 기초 자본에서 조정하였습니다. 동 기준서의 적용으로 인한 영향은 다음과 같습니다.

금융상품의 분류와 측정

경영진은 기업회계기준서 제1109호의 최초 적용일인 2018년 1월 1일 현재 보유하고있는 금융자산에 적용되는 사업모형을 평가하고 금융자산을 기업회계기준서 제1109호에 따라 분류하였습니다. 이러한 재분류로 인한 효과는 다음과 같습니다.

매도가능금융자산에서 기타포괄손익-공정가치금융자산으로 재분류

연결회사는 과거에 매도가능금융자산으로 분류했던 단기매매목적이 아닌 지분상품의 공정가치 변동을 기타포괄손익에 표시할 것을 선택하였습니다. 이에 따라 최초 적용일 현재 21,200,078천원이 당기손익-공정가치금융자산 및 기타포괄손익-공정가치금융자산으로 재분류되었고, 기초 이월이익잉여금이 5,267,304천원 감소하였으며, 최초적용일 현재 이와 관련하여 인식된 기타포괄손익누계액 5,788,485천원은 해당 금융자산이 처분되더라도당기손익으로 재분류되지 않습니다.

기업회계기준서 제1109호의 도입으로 인한 금융상품의 재분류

최초 적용일인 2018년 1월 1일 현재 기업회계기준서 제1109호의 도입으로 인한 금융자산의 재분류 내역은 다음과 같습니다(단위: 천원).

| 구분 | 측정 범주 | | 장부금액 | |
|----------|------------|------------|-------------|-------------|
| | 기준서 제1039호 | 기준서 제1109호 | 기준서 제1039호 | 기준서 제1109호 |
| 현금및현금성자산 | 대여금 및 수취채권 | 상각후원가 측정 | 18,613,952 | 18,613,952 |
| 단기예치금 | 대여금 및 수취채권 | 상각후원가 측정 | 2,004,273 | 2,004,273 |
| 매출채권 | 대여금 및 수취채권 | 상각후원가 측정 | 195,340,281 | 195,340,281 |
| 기타수취채권 | 대여금 및 수취채권 | 상각후원가 측정 | 34,921,124 | 34,921,124 |

| | | | | |
|------------------------|------------|------------------------|------------|------------|
| 장기예치금 | 대여금 및 수취채권 | 상각후원가 측정 | 1,064,282 | 1,064,282 |
| 장기수취채권 | 대여금 및 수취채권 | 상각후원가 측정 | 9,409,588 | 9,409,588 |
| 당기손익-공정가치측정 금융자산 | 매도가능금융자산 | 당기손익-공정가치측정 금융자산 | - | 1,101,133 |
| 기타포괄손익-공정가치 측정 금융자산 | 매도가능금융자산 | 기타포괄손익-공정가치측정 금융자 산 | 15,159,342 | 20,098,945 |

(4)-1 금융자산의 분류 및 측정

한국채택국제회계기준 제1109호를 적용할 경우 연결회사는 금융자산의 관리를 위한 사업모형과 금융자산의 계약상 현금흐름 특성에 근거하여 다음 표와 같이 금융자산을 후속적으로 상각후원가, 기타포괄손익-공정가치, 당기손익-공정가치로 측정되도록 분류하고, 복합계약이 금융자산을 주계약으로 포함하는 경우에는 내재파생상품을 분리하지 않고 해당 복합계약 전체를 기준으로 금융자산을 분류합니다.

| 사업모형 | 계약상 현금흐름 특성 | |
|---------------------|--------------------|------------------|
| | 원금과 이자만으로 구성 | 그 외의 경우 |
| 계약상 현금흐름 수취 목적 | 상각후원가 측정(*1) | 당기손익-공정가치 측정(*2) |
| 계약상 현금흐름 수취 및 매도 목적 | 기타포괄손익-공정가치 측정(*1) | |
| 매도 목적, 기타 | 당기손익-공정가치 측정 | |

(*1) 회계불일치를 제거하거나 감소시키기 위하여 당기손익-공정가치 측정 항목으로 지정할 수 있음(취소 불가)

(*2) 단기매매목적이 아닌 지분증권의 경우 기타포괄손익-공정가치 측정 항목으로 지정할 수 있음(취소 불가)

(4)-2 금융부채의 분류 및 측정

한국채택국제회계기준 제1109호에 따르면 당기손익-공정가치 측정 항목으로 지정한 금융부채의 공정가치 변동 중 해당 금융부채의 신용위험 변동으로 인한 부분은 당기손익이 아닌 기타포괄손익으로 표시하고, 동 기타포괄손익은 후속적으로 당기손익으로 재순환하지 않습니다. 다만, 금융부채의 신용위험 변동에 따른 공정가치 변동을 기타포괄손익으로 인식하면 회계불일치가 발생하거나 확대될 경우에는 해당 공정가치 변동을 당기손익으로 인식합니다.

(4)-3 손상

한국채택국제회계기준 제1039호에서는 발생손실모형(incurred loss model)에 따라 손상발생의 객관적 증거가 있는 경우에만 손상을 인식하지만, 새로운 한국채택국제회계기준 제1109호에서는 상각후원가 또는 기타포괄손익-공정가치로 측정하는 채무상품, 리스채권, 계약자산, 대출약정, 금융보증계약에 대하여 기대신용손실모형(expected credit loss impairment model)에 따라 손상을 인식합니다.

한국채택국제회계기준 제1109호에서는 금융자산 최초 인식 후 신용위험의 증가 정도에 따라 아래 표와 같이 3단계로 구분하여 12개월 기대신용손실이나 전체기간 기대신용손실에 해당하는 금액으로 손실총당금을 측정하도록 하고 있어 한국채택국제회계기준 제1039호의 발생손실모형에 비하여 신용손실을 조기에 인식할 수 있습니다.

| 구분 | | 손실총당금 |
|---------|--------------------------------|--|
| Stage 1 | 최초 인식 후 신용위험이 유의적으로 증가하지 않은 경우 | 12개월 기대신용손실: 보고기간 말 이후 12개월 내에 발생 가능한 금융상품의 채무불이행 사건으로 인한 기대신용손실 |
| Stage 2 | 최초 인식 후 신용위험이 유의적으로 증가한 경우 | 전체기간 기대신용손실: 기대존속기간에 발생할 수 있는 모든 채무불이행 사건으로 인한 기대신용손실 |
| Stage 3 | 신용이 손상된 경우 | |

한편, 한국채택국제회계기준 제1109호에서는 최초 인식 시점에 신용이 손상된 금융자산은 최초 인식 후 전체기간 기대신용손실의 누적변동분만을 손실총당금으로 계상합니다.

(4)-4 위험회피회계

한국채택국제회계기준 제1109호에서는 이전 한국채택국제회계기준 제1039호에서 정한 위험회피회계의 체계(mechanics of hedge accounting: 공정가치위험회피, 현금흐름위험회피)를 유지하지만, 복잡하고 규정 중심적인 한국채택국제회계기준 제1039호의 위험회피회계 요구사항을 기업의 위험관리활동에 중점을 둔 원칙 중심적인 방식으로 변경했습니다. 이러한 변경의 효과로 위험회피대상항목과 위험회피수단이 확대되었고, 실제로 높은위험회피효과(80~125%)가 있는지 사후적으로 평가하는 조건과 계량적인 평가기준이 없어지는 등 위험회피회계 적용요건이 완화되었습니다.

(5) 기준서 제1115호 '고객과의 계약에서 생기는 수익'

연결회사는 2018년 1월 1일을 최초 적용일로 하여 기업회계기준서 제1115호 '고객과의 계약에서 생기는 수익'을 적용하였습니다. 기업회계기준서 제1115호의 경과규정에 따라 비교 표시된 연결재무제표는 재작성되지 않았으며 최초 적용 누적효과는 최초 적용일 현재 이익잉여금에 반영하였습니다. 최초 적용일인 2018년 1월 1일 현재 동 기준서의 적용으로 인한 영향은 다음과 같습니다.

최초 적용일 현재 연결재무상태표(단위 : 천원)

| 과 목 | 2017.12.31 | 제1115호 조정 | 2018.1.1 |
|------------|-------------|--------------|-------------|
| | 수정전 | | 수정후 |
| 자산 | | | |
| 유동자산 | 349,624,986 | (20,346,836) | 329,278,150 |
| 비유동자산 | 546,578,347 | 4,644,989 | 551,223,337 |
| 자산총계 | 896,203,333 | (15,701,847) | 880,501,486 |
| 부채 | | | - |
| 유동부채 | 512,703,728 | 766,752 | 513,470,481 |
| 비유동부채 | 172,921,781 | - | 172,921,781 |
| 부채총계 | 685,625,510 | 766,752 | 686,392,262 |
| 자본 | | | - |
| 자본금 | 49,689,816 | - | 49,689,816 |
| 자본잉여금 | 44,575,459 | - | 44,575,459 |
| 기타자본구성요소 | (211,454) | - | (211,454) |
| 이익잉여금(결손금) | 29,057,939 | (16,468,599) | 12,589,340 |
| 비지배지분 | 87,466,063 | - | 87,466,063 |
| 자본총계 | 210,577,824 | (16,468,599) | 194,109,225 |
| 자본과부채총계 | 896,203,333 | (15,701,847) | 880,501,486 |

(*) 연결실체는 고객과의 계약에 따라 고객에 인도한 제품의 설치용역도 수행하고 있으며, 동 계약은 2가지 수행의무로 구성됩니다. 연결회사는 재화의 인도와 설치용역의 개별판매가격을 추정하고 각각의 상대적 금액을 기준으로 전체 계약금액을 배분하는 방법을 사용할 계획이며, 재화의 인도와 제품 설치용역의 개별판매가격은 IFRS 제1115호 문단 79에서 제시하는 방법 중 예상원가 이윤가산 접근법으로 산정하는 것이 합리적인 것으로 판단하였습니다.

기업회계기준서 제1115호를 최초 적용한 보고기간에 변경 전 기준에 따라 영향을 받는 연결재무제표의 각 항목은 다음과 같습니다.

연결재무상태표(단위 : 천원)

| 과 목 | 보고된 금액 | 조정 | K-IFRS 1115를 적용하지 않았을 경우 |
|------------|--------------|-------------|--------------------------|
| 자산 | | | |
| 유동자산 | 354,992,002 | (3,555,652) | 351,436,350 |
| 비유동자산 | 507,384,901 | 928,808 | 508,313,709 |
| 매각예정비유동자산 | 27,203,671 | - | 27,203,671 |
| 자산총계 | 889,580,574 | (2,626,844) | 886,953,730 |
| 부채 | | | |
| 유동부채 | 551,245,659 | (720,346) | 550,525,313 |
| 비유동부채 | 167,998,139 | - | 167,998,139 |
| 부채총계 | 719,243,798 | (720,346) | 718,523,452 |
| 자본 | | | |
| 자본금 | 52,808,510 | - | 52,808,510 |
| 자본잉여금 | 49,285,915 | - | 49,285,915 |
| 기타자본구성요소 | 10,215,408 | - | 10,215,408 |
| 이익잉여금(결손금) | (15,372,081) | (1,906,498) | (17,278,579) |
| 비지배지분 | 73,399,024 | - | 73,399,024 |
| 자본총계 | 170,336,776 | (1,906,498) | 168,430,278 |
| 자본과부채총계 | 889,580,574 | | 886,953,730 |

연결손익계산서(단위 : 천 원)

| 과 목 | 보고된 금액 | 조정 | K-IFRS 1115를 적용 하지 않았을 경우 |
|-----------------------|---------------|-------------|------------------------------|
| I. 매출액 | 1,110,212,702 | (3,776,997) | 1,106,435,705 |
| II. 매출원가 | 942,816,963 | (221,345) | 942,595,618 |
| III. 매출총이익 | 167,395,739 | (3,555,652) | 163,840,087 |
| IV. 판매비와관리비 | 160,705,612 | - | 160,705,612 |
| V. 영업이익(손실) | 6,690,127 | (3,555,652) | 3,134,475 |
| VI. 영업외수익 | 23,099,987 | - | 23,099,987 |
| (1) 금융수익 | 5,882,635 | - | 5,882,635 |
| (2) 기타영업외수익 | 6,177,688 | - | 6,177,688 |
| (3) 지분법이익 | 11,039,664 | - | 11,039,664 |
| VII. 영업외비용 | (70,250,133) | - | (70,250,133) |
| (1) 금융비용 | (39,025,807) | - | (39,025,807) |
| (2) 기타영업외비용 | (31,224,326) | - | (31,224,326) |
| VIII. 법인세비용차감전순이익(손실) | (40,460,019) | (3,555,652) | (44,015,671) |
| IX. 법인세비용 | (2,615,409) | 928,808 | (1,686,601) |
| X. 당기순이익(손실) | (37,844,610) | (4,484,460) | (33,360,150) |
| XI. 주당이익(손실) | (294) | | (334) |

(6) 기업회계기준서 제1040호 '투자부동산' 개정

부동산의 투자부동산으로 또는 투자부동산에서의 대체는 용도 변경의 증거가 존재하는 경우에만 가능함을 명확히 하였습니다. 또한, 건설중인 부동산도 계정대체 규정 적용 대상에 포함됨을 명확히 하였습니다. 상기 기준서의 개정으로 인해 재무제표에 미치는 유의적인 영향은 없습니다.

2.2.2 연결회사가 적용하지 않은 제·개정 기준서 및 해석서

연결회사는 제정 또는 공표됐으나 2018년 1월 1일 이후 시작하는 회계연도에 시행일이 도래하지 않았고, 조기 적용하지 않은 제·개정 기준서 및 해석서는 다음과 같습니다.

- 기업회계기준서 제1116호 리스

2017년 5월 22일 제정된 기업회계기준서 제1116호 '리스'는 2019년 1월 1일 이후 최초로 시작되는 회계연도부터 적용하되 조기 적용할 수도 있습니다. 동 기준서는 현행 기업회계기준서 제1017호 '리스'를 대체할 예정입니다. 연결회사는 기업회계기준서 제1116호를 2019년 1월 1일 이후 시작되는 회계연도부터 적용할 예정입니다.

새로운 기준서는 단일 리스이용자 모형을 도입하여 리스기간이 12개월을 초과하고 기초자산이 소액이 아닌 모든 리스에 대하여 리스이용자가 자산과 부채를 인식하도록 요구합니다. 리스이용자는 사용권자산과 리스료 지급의무를 나타내는 리스부채를 인식해야 합니다.

연결회사는 기업회계기준서 제1116호의 최초 적용에 따른 재무적 영향을 평가하기 위하여 2018년 12월 31일 현재 상황 및 입수 가능한 정보에 기초하여 재무제표에 미치는 영향을 분석중에 있으나, 회사가 이러한 분석을 완료하기 전까지는 재무적 영향에 대한 합리적 추정치를 제공하는 것이 실무상 어렵습니다.

- 기업회계기준서 제1109호 '금융상품'(개정) 부의 보상을 수반하는 중도상환특성

기업회계기준서 제1109호에서, 계약상 현금흐름이 원리금 지급만으로 구성되어 있고(SPPI 요건)분류에 적절한 사업모형에서 보유되는 채무상품은 상각후원가 또는 기타포괄손익-공정가치로 측정될 수 있습니다. 기업회계기준서 제1109호의 개정은 계약의 조기 청산을 발생시키는 사건이나 상황과 무관하고, 당사자가 계약의 조기 청산에 대한 합리적인 보상을 하거나 받는지와 관계없이 SPPI 조건을 충족하는 금융자산을 명확히 하고 있습니다.

동 개정사항은 소급하여 적용되고 2019년1월1일부터 유효하며, 조기 적용이 허용됩니다. 이 개정사항이 연결회사의 재무상태표에 미치는 영향은 없습니다.

- 기업회계기준서 제1028호 '관계기업과 공동기업에 대한 투자'(개정) - 관계기업과 공동기업에 대한 장기투자지분

개정사항은 기업이 관계기업이나 공동기업에 대해 지분법을 적용하지 않는 금융상품에 기업회계기준서 제1109호를 적용하여야 하며 이러한 금융상품에는 실질적으로 기업의 관계기업이나 공동기업에 대한 순투자의 일부를 구성하는 장기투자지분이 포함된다는 점을 명확히 하고 있습니다. 이는 기업회계기준서 제1109호에서의 기대신용손실모델이 그러한 장기투자지분에 적용되는 것을 의미합니다. 동 개정사항은 또한 기업회계기준서 제1109호를 적용하면서 기업은 기업회계기준서 제1028호 관계기업과 공동기업에 대한 투자의 적용으로 인해 발생하는 장기투자지분의 장부금액 조정사항인 관계기업 또는 공동기업의 손실이나 순투자에 대한 손상차손을 고려하지않는다는 점을 명확히 하였습니다. 동 개정사항은 2019년1월1일 이후 최초로 시작되는 회계연도부터 소급하여 적용하되 조기 적용할 수 있습니다. 동 개정사항이 재무제표에 미치는 영향은 없습니다.

2.3 연결

연결회사는 기업회계기준서 제1110호 '연결재무제표'에 따라 연결재무제표를 작성하고 있습니다.

(1) 종속기업

종속기업은 지배기업이 지배하고 있는 모든 기업(특수목적기업 포함)입니다. 연결회사가 피투자자에 대한 관여로 변동이익에 노출되거나 변동이익에 대한 권리가 있고, 피투자자에 대하여 자신의 힘으로 그러한 이익에 영향을 미칠 능력이 있는 경우에는 해당 피투자자를 지배합니다. 종속기업은 연결회사가 지배하게 되는 시점부터 연결에 포함되며, 지배력을 상실하는 시점부터 연결에서 제외됩니다.

연결회사의 사업결합은 취득법으로 회계처리 됩니다. 이전대가는 취득일의 공정가치로 측정하고, 사

업결합으로 취득한 식별가능한 자산·부채 및 우발부채는 취득일의 공정가치로 최초 측정하고 있습니다. 연결회사는 청산 시 순자산의 비례적 몫을 제공하는 비지배지분을 사업결합 건별로 판단하여 피취득자의 순자산 중 비례적 지분 또는 공정가치로 측정합니다. 그밖의 비지배지분은 다른 기준서의 요구사항이 없다면 공정가치로 측정합니다. 취득관련원가는 발생 시 당기비용으로 인식됩니다.

영업권은 이전대가, 피취득자에 대한 비지배지분의 금액과 취득자가 이전에 보유하고 있던 피취득자에 대한 지분의 취득일의 공정가치 합계액이 취득한 식별가능한 순자산을 초과하는 금액으로 인식됩니다. 이전대가 등이 취득한 종속기업 순자산의 공정가액보다 작다면, 그 차액은 당기손익으로 인식합니다.

연결회사 내의 기업간에 발생하는 거래로 인한 채권, 채무의 잔액, 수익과 비용 및 미실현이익 등은 제거됩니다. 또한 종속기업의 회계정책은 연결회사에서 채택한 회계정책을 일관성 있게 적용하기 위해 차이가 나는 경우 수정됩니다.

(2) 관계기업

관계기업은 연결회사가 유의적 영향력을 보유하는 기업이며, 관계기업 투자지분은 최초에 취득원가로 인식하며 지분법을 적용합니다. 연결회사와 관계기업 간의 거래에서 발생한 미실현이익은 연결회사의 관계기업에 대한 지분에 해당하는 부분만큼 제거됩니다. 또한 관계기업 투자에 대한 객관적인 손상의 징후가 있는 경우 연결회사는 관계기업 투자의 회수가능액과 장부금액과의 차이는 손상차손으로 인식됩니다.

(3) 공동약정

둘 이상의 당사자들이 공동지배력을 보유하는 공동약정은 공동영업 또는 공동기업으로 분류됩니다. 공동영업자는 공동영업의 자산과 부채에 대한 권리와 의무를 보유하며, 공동영업의 자산과 부채, 수익과 비용 중 자신의 몫을 인식합니다. 공동기업참여자는 공동기업의 순자산에 대한 권리를 가지며, 지분법을 적용합니다.

2.4 영업부문

연결회사는 연결회사 내 개별기업의 재무제표에 포함되는 항목들을 각각의 영업활동이 이루어지는 주된 경제환경에서의 통화("기능통화")를 적용하여 측정하고 있습니다. 지배기업의 기능통화와 표시 통화는 대한민국 원화이며, 연결재무제표는 대한민국 원화로 표시하고 있습니다.

2.5 외화환산

(1) 기능통화와 보고통화

연결회사는 재무제표에 포함되는 항목들에 대하여 영업활동이 이루어지는 주된 경제환경에서의 통화("기능통화")를 이용하여 측정하고 있습니다. 재무제표는 당사의 기능통화인 대한민국의 원화로 표시되고 있습니다.

(2) 외화거래와 기말잔액의 환산

외화거래는 거래일의 환율 또는 재측정되는 항목인 경우 평가일의 환율을 적용한 기능통화로 인식하고 있습니다. 외화거래의 결제나 화폐성 외화 자산·부채의 환산에서 발생하는 외환차이는 당기손익으로 인식하고 있습니다. 비화폐성 금융자산·부채로부터 발생하는 외환차이는 공정가치 변동손익의 일부로 보아 당기손익인식지분상품으로부터 발생하는 외환차이는 당기손익으로, 매도가능지분상품의 외환차이는 기타포괄손익에 포함하여 인식됩니다.

차입금과 현금및현금성자산으로부터 발생하는 순외환차이는 연결포괄손익계산서상 "금융수익(비용)"으로 표시되며, 이 외의 순외환차이는 연결포괄손익계산서상 "기타수익(비용)"으로 표시됩니다.

2.6 현금 및 현금성자산

현금및현금성자산은 보유중인 현금, 은행예금, 기타 취득 당시 만기일이 3개월 이내에 도래하는 매우 유동적인 단기 투자자산을 포함하고 있습니다. 당좌차월은 재무상태표상 단기차입금 계정에 포함됩니다.

2.7 공정가치 측정

연결회사는 파생상품과 같은 금융상품을 보고기간말 현재의 공정가치로 평가하고 있습니다. 공정가치는 측정일에 시장참여자 사이의 정상거래에서 자산을 매도하면서 수취하거나 부채를 이전하면서 지급하게 될 가격입니다. 공정가치측정은 자산을 매도하거나 부채를 이전하는 거래가 다음 중 어느 하나의 시장에서 이루어지는 것으로 가정하고 있습니다.

- 자산이나 부채의 주된 시장
- 자산이나 부채의 주된 시장이 없는 경우에는 가장 유리한 시장

연결회사는 주된 (또는 가장 유리한) 시장에 접근할 수 있어야 합니다.

자산이나 부채의 공정가치는 시장참여자가 경제적으로 최선의 행동을 한다는 가정하에 시장참여자가 자산이나 부채의 가격을 결정할 때 사용하는 가정에 근거하여 측정하고 있습니다.

비금융자산의 공정가치를 측정하는 경우에는 시장참여자가 경제적 효익을 창출하기 위하여 그 자산을 최고 최선으로 사용하거나 혹은 최고 최선으로 사용할 다른 시장참여자에게 그 자산을 매도하는 시장참여자의 능력을 고려하고 있습니다.

연결회사는 상황에 적합하며 관련된 관측가능한 투입변수의 사용을 최대화하고 관측가능하지 않은 투입변수의 사용을 최소화하면서 공정가치를 측정하는 데 충분한 자료가 이용가능한가치평가방법을 사용하고 있습니다.

재무제표에서 공정가치로 측정되거나 공시되는 모든 자산과 부채는 공정가치 측정에 유의적인 가장 낮은 수준의 투입변수에 근거하여 다음과 같은 공정가치 서열체계로 구분됩니다.

- 수준 1 : 동일한 자산이나 부채에 대한 접근가능한 활성시장의 (조정되지 않은) 공시가격
- 수준 2 : 공정가치측정에 유의적인 가장 낮은 수준의 투입변수가 직접적으로 또는 간접적으로 관측가능한 투입변수를 이용한 공정가치
- 수준 3 : 공정가치측정에 유의적인 가장 낮은 수준의 투입변수가 관측가능하지 않은 투입변수를 이용한 공정가치

재무제표에 반복적으로 공정가치로 측정되는 자산과 부채에 대하여 연결회사는 매 보고기간 말 공정가치측정에 유의적인 가장 낮은 수준의 투입변수에 기초한 분류에 대한 재평가를 통해 서열체계의 수준 간의 이동이 있는지 판단합니다.

공정가치 공시 목적상 연결회사는 성격과 특성 및 위험에 근거하여 자산과 부채의 분류를 결정하고 공정가치 서열체계의 수준을 결정하고 있습니다.

2.8 금융상품의 최초인식과 후속측정

금융자산은 거래당사자 어느 한 쪽에게는 금융자산이 생기게 하고 거래상대방에게 금융부채나 지분상품을 생기게 하는 모든 계약입니다.

(1) 금융자산

1) 최초인식 및 측정

금융자산은 최초인식시점에 후속적으로 상각후원가로 측정되는 금융자산, 기타포괄손익-공정가치 측정금융자산, 그리고 당기손익-공정가치 측정금융자산으로 분류됩니다.

최초 인식 시점에 금융자산의 분류는 금융자산의 계약상 현금흐름 특성과 금융자산을 관리하기 위한 연결회사의 사업모형에 따라 달라집니다. 유의적인 금융요소가 포함되지 않거나 실무적 간편법을 적용하는 매출채권을 제외하고는, 연결회사는 금융자산을 최초에 공정가치로 측정하며, 당기손익-공정가치로 측정하는 금융자산의 경우가 아니라면 거래원가를 가감합니다. 유의적인 금융요소가 포함되지 않거나 실무적 간편법을 적용하지 않은 매출채권은 기업회계기준서 제1115호에 따라 결정된 거래원가로 측정합니다.

금융자산을 상각후원가 또는 기타포괄손익-공정가치로 측정하기 위해서는 현금흐름이 원리금만으로 구성(SPPI)되어야 합니다. 이 평가는 SPPI 테스트라고 하며, 개별 상품 수준에서 수행됩니다.

금융자산의 관리를 위한 연결회사의 사업모형은 현금흐름을 발생시키기 위해 금융자산을 관리하는 방법과 관련됩니다. 사업모형은 현금흐름의 원천이 금융자산의 계약상 현금흐름의 수취인지, 매도인지 또는 둘 다 인지를 결정합니다.

시장의 합의나 규제에 의해 설정된 기간 프레임 내에서 금융자산을 이전하는 것이 요구되는 금융자산의 매입 또는 매도(정형화된 거래)는 거래일에 인식됩니다. 즉, 연결회사가 금융자산을 매입하거나 매도하기로 약정한 날을 의미합니다.

2) 후속측정

후속 측정을 위해 금융자산은 아래 네 가지의 범주로 분류됩니다.

- 상각후원가 측정 금융자산 (채무상품)
- 누적 손익을 당기손익으로 재순환하는 기타포괄손익-공정가치 측정 금융자산 (채무상품)
- 제거시 누적 손익을 당기손익으로 재순환하지 않는 기타포괄손익-공정가치 측정 금융자산(지분상품)
- 당기손익-공정가치 측정 금융자산

상각후원가 측정 금융자산 (채무상품)

연결회사는 아래 조건을 모두 만족하는 경우에 금융자산을 상각후원가로 측정합니다.

- 계약상 현금흐름을 수취하기 위해 보유하는 것이 목적인 사업모형 하에서 금융자산을 보유하고,
- 금융자산의 계약 조건에 따라 특정일에 원금과 원금잔액에 대한 이자 지급만으로 구성되어 있는 현금흐름이 발생합니다.

상각후원가 측정 금융자산은 후속적으로 유효이자율(EIR)법을 사용하여 측정되며, 손상을 인식합니다. 자산의 제거, 변경 또는 손상에서 발생하는 이익과 손실은 당기손익으로 인식됩니다.

기타포괄손익-공정가치 측정 금융자산 (채무상품)

연결회사는 아래의 조건을 모두 충족하는 채무상품을 기타포괄손익-공정가치 금융자산으로 측정합니다.

- 계약상 현금흐름의 수취와 금융자산의 매도 둘 다를 통해 목적을 이루는 사업모형 하에서 금융자산을 보유하고,
- 금융자산의 계약 조건에 따라 특정일에 원리금 지급만으로 구성되어 있는 현금흐름이 발생

기타포괄손익-공정가치 측정 채무상품에서, 이자수익, 외화환산손익, 그리고 손상 또는 환입은 상각후원가 측정 금융자산과 동일한 방법으로 계산되어 당기손익으로 인식됩니다. 나머지 공정가치 변동 부분은 기타포괄손익으로 인식됩니다. 금융자산의 제거시, 기타포괄손익으로 인식한 공정가치 누적 변동분은 당기손익으로 재순환됩니다.

기타포괄손익-공정가치 측정 금융자산 (지분상품)

최초 인식 시점에, 연결회사는 기업회계기준서 제1032호 `금융상품 표시`에서의 지분의 정의를 충족하고 투자 목적으로 보유하고 있지 않은 지분상품을 기타포괄손익-공정가치로 측정하도록 하는 취소불가능한 선택을 할 수 있습니다.

이러한 금융자산에서 발생하는 손익은 당기손익으로 재순환되지 않습니다. 배당은 연결회사가 금융자산의 원가 중 일부를 회수하여 이익을 얻는 경우를 제외하고는, 받을 권리가 확정되었을 때 손익계산서에 기타수익으로 인식되며, 기타포괄손익으로 처리됩니다. 기타포괄손익-공정가치 측정 지분상품은 손상을 인식하지 않습니다.

연결회사는 비상장지분상품에 대해서도 취소불가능한 선택을 할 수 있습니다.

당기손익-공정가치 측정 금융자산

당기손익-공정가치 측정 금융자산은 단기매매항목, 최초 인식 시에 당기손익-공정가치로 측정하도록 지정된 금융자산 또는 공정가치로 측정하도록 요구되는 금융자산을 포함합니다. 단기간 내에 매도하거나 재구매할 목적으로 취득한 금융자산은 단기매매항목으로 분류됩니다. 분리된 내재파생상품을 포함한 파생상품은 효과적인 위험회피수단으로 지정되지 않았다면 단기매매항목으로 분류됩니다. 현금흐름이 원리금 지급만으로 구성되지 않은 금융자산은 사업모형에 관계없이 당기손익-공정가치 측정 금융자산으로 분류 및 측정됩니다. 상기 문단에서 서술된 것과 같이 채무상품이 상각후원가 또는 기타포괄손익-공정가치 측정 금융자산으로 분류됨에도 불구하고 회계 불일치를 제거하거나 유의적으로 감소시킬 수 있다면 채무상품을 당기손익-공정가치로 측정하도록 지정할 수 있습니다.

당기손익-공정가치 측정 금융자산은 재무상태표에 공정가치로 표시되며, 공정가치의 순변동은 손익계산서에서 당기손익으로 인식됩니다.

이 범주는 파생상품과 공정가치의 변동을 기타포괄손익으로 처리하는 취소불가능한 선택을 하지 않은 상장 지분 상품을 포함합니다. 상장 지분 상품에 대한 배당은 권리가 확정된 시점에 당기손익으로 인식합니다.

복합계약에 내재된 파생상품은 경제적인 특성과 위험이 주계약에 밀접하게 관련되지 않고 내재파생상품과 동일한 조건인 별도의 상품이 파생상품의 정의를 충족하며, 복합계약이 당기손익-공정가치로 측정되지 않는다면 주계약으로부터 분리하여 별도의 파생상품으로 회계처리합니다. 내재파생상품은 공정가치로 측정하고 공정가치의 변동을 당기손익으로 인식합니다. 현금흐름을 유의적으로 변경시키는 계약 조건의 변경이 있거나 당기손익-공정가치 측정 범주에 해당하지 않게 되는 경우에만 재평가가 발생합니다.

주계약이 금융자산인 복합계약에서 내재파생상품은 분리하여 회계처리하지 않습니다. 주계약인 금융자산과 내재파생상품은 상품 전체를 당기손익-공정가치 측정 금융자산으로 분류합니다.

3) 제거

금융자산 (또는, 금융자산의 일부 또는 비슷한 금융자산의 집합의 일부)는 다음과 같은 상황에서 우선적으로 제거됩니다.

- 금융자산의 현금흐름을 수취할 권리가 소멸되거나
- 연결회사가 금융자산의 현금흐름을 수취할 권리를 양도하거나 양도(pass-through) 계약에 따라 수취한 현금흐름 전체를 중요한 지체 없이 제3자에게 지급할 의무가 있다. 이 경우에 연결회사는 금융자산의 보유에 따른 위험과 보상의 대부분을 이전하거나 금융자산의 보유에 따른 위험과 보상의 대부분을 이전하지도 보유하지도 않으나 자산에 대한 통제를 이전

연결회사가 금융자산의 현금흐름을 수취할 권리를 이전하거나 양도(pass-through) 계약을 체결할 때, 자산을 소유함에 따른 위험과 보상을 유지하는지를 평가합니다. 연결회사가 금융자산의 위험과 보상의 대부분을 보유하지도 이전하지도 않았다면, 해당 금융자산에 지속적으로 관여하는 정도까지 그 금융자산을 계속 인식합니다. 이 경우에, 당사는 관련된부채를 인식합니다. 양도된 자산과 관련된 부채는 당사가 보유한 권리와 의무를 반영하여 측정합니다.

보증을 제공하는 형태인 지속적 관여는, 양도된 자산의 장부금액과 수취한 대가 중 상환을 요구받을 수 있는 최대 금액 중 낮은 금액으로 측정됩니다.

4) 금융자산의 손상

금융자산의 손상과 관련된 자세한 공시 사항은 아래 주석에 제공됩니다.

- 유의적인 가정에 대한 공시
- 기타포괄손익-공정가치로 측정되는 채무상품
- 계약자산을 포함한 매출채권

매출채권과 계약자산에 대하여, 연결회사는 기대신용손실 계산에 간편법을 적용할 수 있습니다. 따라서, 연결회사는 신용위험의 변동을 추적하지 않는 대신에, 각 결산일에 전체기간 기대신용손실에 해당하는 금액으로 손실충당금을 인식합니다. 연결회사는 특정 채무자에 대한 미래전망정보와 경제적 환경을 반영하여 조정된 과거 신용손실 경험에 근거하여 충당금 설정률표를 설정합니다.

(2) 금융부채

1) 최초인식 및 측정

금융부채는 최초 인식 시점에 당기손익-공정가치 측정 금융부채, 대출과 차입, 미지급금 또는 효과적인 위험회피 수단으로 지정된 파생상품으로 적절하게 분류됩니다.

모든 금융부채는 최초에 공정가치로 인식되고, 대여금, 차입금 및 미지급금의 경우에는 직접 관련된 거래원가를 차감합니다.

연결회사의 금융부채는 매입부채와 기타 미지급금, 당좌차월을 포함한 대여 및 차입과 전환사채, 파생상품부채를 포함합니다.

2) 후속측정

금융부채의 후속측정은 금융부채의 분류에 따라 상이합니다.

당기손익-공정가치 측정 금융부채

당기손익-공정가치 측정 금융부채는 단기매매금융부채와 최초 인식 시점에 당기손익-공정가치로 측정하도록 지정된 금융부채를 포함합니다.

금융부채가 단기간 내에 재매입되는 경우에는 단기매매항목으로 분류됩니다. 이 범주는 또한 기업회계기준서 제1109호에서 정의된 위험회피관계에 있는 위험회피수단으로 지정되지 않은 파생상품을 포함합니다. 또한 분리된 내재파생상품은 위험회피에 효과적인 수단으로 지정되지 않았다면 단기매매항목으로 분류됩니다.

단기매매항목인 금융부채에서 발생하는 손익은 당기손익으로 인식됩니다.

당기손익-공정가치 항목으로 지정된 금융부채는 기업회계기준서 제1109호의 기준을 충족하는 경우에 최초 인식 시점에만 지정됩니다.

대여금 및 차입금

최초 인식 이후에, 이자부 대여금과 차입금은 후속적으로 유효이자율법을 사용하여 상각후원가로 측정됩니다. 부채가 제거되거나 유효이자율 상각 절차에 따라 발생하는 손익은 당기손익으로 인식됩니다. 상각후원가는 유효이자율의 필수적인 부분인 수수료나 원가에 대한 할인이나 할증액을 고려하여 계산됩니다.

3) 제거

금융부채는 지급 의무의 이행, 취소, 또는 만료된 경우에 제거됩니다. 기존 금융부채가 대여자는 동일하지만 조건이 실질적으로 다른 금융부채에 의해 교환되거나, 기존 부채의 조건이 실질적으로 변경된 경우에, 이러한 교환이나 변경은 최초의 부채를 제거하고 새로운 부채를 인식하게 합니다. 각 장부금액의 차이는 당기손익으로 인식합니다.

4) 상계

인식한 자산과 부채에 대해 법적으로 집행가능한 상계권리를 현재 보유하고 있고 순액으로 결제하거나, 자산을 회수하는 동시에 부채를 결제할 의도를 가지고 있는 경우에는 금융자산과 금융부채를 상계하고 재무상태표에 순액으로 표시하고 있습니다.

2.9 매출채권

매출채권은 정상적인 영업과정에서 판매된 상품 및 제공된 용역과 관련하여 고객으로부터수취할 금액입니다. 매출채권의 회수가 1년 이내인 경우 유동자산으로 분류하고, 그렇지 않은 경우 비유동자산으로 분류합니다. 비유동자산으로 분류된 장기성매출채권은 유효이자율을 사용하여 현재가치로 평가하고 있습니다. 매출채권은 공정가치로 인식하며 대손충당금을 차감한 금액으로 측정하고 있습니다. 한편, 연결회사는 매출채권에 대한 통제 또는계속적인 관여를 할 수 없게 되는 시점에서 매출채권을 매각한 것으로 회계처리하고 있습니다.

2.10 재고자산

재고자산은 원가와 순실현가능가치 중 작은 금액으로 표시하고 있습니다. 원가는 개별법을 적용하는 미착품을 제외하고는 총평균법에 따라 결정하고 있습니다. 제품과 재공품의 원가는 원재료비, 직접노무비 및 기타 직접원가와 정상조업도에 근거한 관련 제조간접비로 이루어지며, 유희생산설비원가나 폐기비용은 제외하고 있습니다.

순실현가능가치는 정상적인 영업과정에서의 추정 판매가격에서 적용 가능한 변동판매비용을 차감한 금액입니다. 연결회사는 주기적으로 재고자산의 순실현가치에 중요한 변동을발생시킬 가능성이 있는 미래의 제품수요 등을 검토하여 과잉, 진부화 및 시장가치의 하락등으로 평가손실이 발생한 경우 재고자산의 차감계정(재고자산평가충당금)으로 표시하고매출원가에 가산하여 처리하고 있으며, 순실현가치가 회복된 경우에는 최초의 장부가액을초과하지 않는 범위 내에서 평가손실을 환입하여 매출원가에서 차감하고 있습니다.

2.11 유형자산

유형자산은 자산으로부터 발생하는 미래 경제적효익이 연결회사에 유입될 가능성이 높으며, 자산의 원가를 신뢰성있게 측정할 수 있을 때 인식하며, 최초 인식후 원가에서 감가상각누계액과 손상차손누계액을 차감한 금액을 장부금액으로 표시하고 있습니다. 원가에는 연결회사의 경영진이 의도하는 방식으로 자산을 가동하는데 필요한 장소와 상태에 이르게하는데 직접적으로 관련되는 금액과 자산을 해체하거나 제거 및 복구하는데 소요될 것으로 추정되는 금액을 포함하고 있습니다.

한편, 후속원가는 유형자산의 인식기준을 충족하는 경우에 한하여 자산의 장부금액에 포함하거나, 적절한 경우 별도의 자산으로 인식하고 있으며, 대체되는 부분의 장부금액은 제거하고 있습니다. 연결회사는 토지를 제외한 유형자산에 대해 취득원가에서 연결회사가 추정한 다음의 추정내용연수에 따라 정액법에 의하여 상각됩니다.

| 과 목 | 추정내용연수 |
|----------|--------|
| 건 물 | 40~50년 |
| 구 축 물 | 40년 |
| 기 계 장 치 | 10년 |
| 공기구 비품 외 | 5~10년 |

한편 연결회사는 매 보고기간말에 유형자산의 상각방법, 잔존가치, 경제적 내용연수를 검토하고 추정치의 변경이 필요한 경우 회계추정의 변경으로 회계처리하고 있으며, 자산의 장부금액이 추정 회수가능액을 초과하는 경우 자산의 장부금액을 회수가능액으로 즉시 감소시키고 있습니다. 자산의 처분손익은 처분대가와 자산의 장부금액의 차이로 결정되며, 포괄손익계산서의 기타수익·비용으로 표시하고 있습니다.

2.12 투자부동산

임대수익이나 투자차익을 목적으로 보유하고 있는 부동산은 투자부동산으로 분류하고 있습니다. 또한 미래에 투자부동산으로 사용하기 위하여 건설 또는 개발중인 부동산도 투자부동산으로 분류됩니다. 투자부동산은 취득시 발생한 거래원가를 포함하여 최초 인식시점에 원가로 측정하며, 최초 인식 후에 원가에서 감가상각누계액과 손상차손누계액을 차감한 금액을 장부금액으로 표시하고 있습니다.

후속원가는 자산으로부터 발생하는 미래 경제적 효익이 유입될 가능성이 높으며, 그 원가를 신뢰성 있게 측정할 수 있는 경우에 한하여 자산의 장부금액에 포함하거나 적절한 경우별도의 자산으로 인식하고 있으며, 후속지출에 의해 대체된 부분의 장부금액은 제거하고 있습니다. 한편, 일상적인 수선·유지와 관련하여 발생하는 원가는 발생시점에 당기손익으로 인식하고 있습니다.

투자부동산 중 토지에 대해서는 감가상각을 하지 않으며, 토지를 제외한 투자부동산은 경제적 내용연수에 따라 30-50년을 적용하여 정액법으로 상각하고 있습니다. 투자부동산의 감가상각방법, 잔존가치 및 내용연수는 매 회계연도 말에 재검토하고 이를 변경하는 것이 적절하다고 판단되는 경우 회계추정의 변경으로 회계처리하고 있습니다. 투자부동산의 처분손익은 처분대가와 자산의 장부금액의 차이로 결정되며, 손익계산서의 '기타수익(비용)'으로 표시하고 있습니다.

주석 12 에서 공시된 투자부동산의 공정가치는 보고기간 말 현재의 시장상황을 반영하고 있으며, 필요한 경우 평가대상 자산의 특성, 상태, 위치를 반영하여 조정됩니다. 공인된 전문자격을 갖추고 있으며 평가 대상 투자부동산의 소재 지역에서 최근에 유사한 부동산을 평가한 경험이 있는 독립된 평가인이 공정가치평가를 수행하며, 이러한 평가금액에 근거하여 재무보고 목적의 공정가치가 결정됩니다.

2.13 무형자산

(1) 영업권

영업권은 사업결합으로 인해 취득하는 순식별가능자산에 대한 연결회사의 지분에 해당하는 공정가치를 초과하여 지급한 대가에 해당하며 무형자산으로 계상하고 있습니다. 영업권은 상각하지 않으나 매년 손상검사를 하고 원가에서 손상차손누계액을 차감한 가액으로 표시하고 있습니다. 한편 종속회사, 관계회사 및 조인트벤처의 지분 취득과 관련한 영업권은 종속회사, 관계회사 및 조인트벤처 투자에 포함되어 있습니다.

(2) 개발비

연결회사는 신제품, 신기술 등의 개발 비용 중 개별적으로 식별이 가능하고 미래의 경제적 효익이 유입될 가능성이 높은 비용은 개발비로 계상하고 관련 제품 등의 판매 또는 사용이 가능한 시점부터 상각하고 있습니다.

(3) 비한정내용연수를 갖는 무형자산

회원권이나 전신전화가입권 등 자산을 이용할 수 있을 것으로 기대되는 기간에 대하여 예측가능한 제한이 없는 것으로 판단되는 자산은 내용연수가 비한정인 것으로 평가하여 상각하고 있지 아니합니다.

(4) 기타의 무형자산

무형자산은 당해 자산의 제작원가 또는 매입가액에 취득부대비용을 가산한 가액으로 계상하며, 당해 자산의 사용 가능한 시점부터 잔존가액을 영으로 하여 객관적이고 합리적인 내용연수에 따라 정액법에 의해 계상된 상각액을 직접 차감한 잔액으로 평가하고 있습니다. 자산의 진부화 및 시장가치의 급격한 하락 등으로 인하여 무형자산의 회수가능가액이 장부가액에 중요하게 미달하게 되는 경우에는 장부가액을 회수가능가액으로 조정하고 그 차액을 손상차손으로 처리하고 있습니다.

2.14 차입금

차입금은 최초에 거래비용을 차감한 순공정가액으로 인식하며, 후속적으로 상각후원가로 표시하고 있습니다. 거래비용 차감 후 수취한 금액과 상환금액의 차이는 유효이자율법으로 상각하여 차입기간 동안 손익계산서에 인식하고 있습니다.

또한, 보고기간종료일 이후 12개월 이상 결제를 이연할 수 있는 무조건적인 권리가 있는 경우 비유동 부채로 분류하며, 그렇지 않는 경우 유동부채로 분류하고 있습니다.

2.15 전환상환우선주

연결회사는 전환상환우선주에 대하여 부채요소와 보유자가 지분상품으로 전환을 청구할 수 있는 전환권의 요소로 분리합니다. 전환권은 발행시점에 전환가격과 보유자의 권리행사에 따라 발행할 주식 수가 모두 확정되어 자본의 정의를 충족할 경우에는 지분상품으로 분류하여 기타자본으로 인식하고, 그 외의 경우에는 파생상품부채로 인식합니다.

내재파생상품인 전환권은 동일한 파생상품에 대한 시장가격 또는 합리적인 평가모형에 따라 산출된 공정가치를 이용하여 공정가치로 인식하고, 후속기간의 공정가치 변동은 당기손익으로 인식합니다. 부채요소는 최초 인식 시 전체 전환상환우선주의 공정가치에서 전환권의 공정가치를 차감하여 인식하고, 전환으로 인한 소멸 또는 만기까지 유효이자율법을 적용하여 상각후원가로 측정하고 있습니다. 최초 인식시점의 전환권 공정가치를 별도로 신뢰성 있게 측정할 수 없는 경우, 최초 인식 시의 전환상환우선주의 공정가치와 사채의 공정가치의 차이 금액을 전환권의 공정가치로 결정합니다.

2.16 퇴직급여채무

연결회사는 각 회사에 따라 확정급여제도 또는 확정기여제도를 운영하고 있습니다. 확정기여제도는 연결회사가 고정된 금액의 기여금을 별도 기금에 지급하는 퇴직연금제도입니다. 해당 기금이 현재나 과거 기간의 종업원 용역과 관련하여 지급하여야 할 급여 전액을 지급하기에 충분한 자산을 보유하지 못하는 경우에도 연결회사는 추가적인 기여금을 납부할 법적 의무나 의제의무를 부담하지 않습니다. 확정급여제도는 확정기여제도를 제외한 모든 퇴직연금제도입니다. 일반적으로 확정급여제도는 나이, 근속연수나 급여수준 등의 요소에 의해 종업원이 퇴직할 때 지급받을 퇴직연금급여의 금액을 확정하고 있습니다.

확정급여제도와 관련하여 재무상태표에 계상된 부채는 보고기간말 현재 확정급여채무의 현재가치에 사외적립자산의 공정가치를 차감하고 미인식보험수리적손익 및 과거근무원가를 조정한 금액입니다. 확정급여채무는 매년 독립된 보험계리인에 의해 예측단위적립방식에 따라 산정됩니다. 확정급여채무의 현재가치는 급여가 지급될 통화로 표시하고 관련 퇴직급여채무의 지급시점과 만기가 유사한 우량 회사채의 이자율로 기대미래현금유입액을 할인하여 산정하고 있습니다. 보험수리적 가정의 변경 및 보험수리적 가정과 실제로 발생한 결과의 차이로 인해 발생하는 보험수리적손익은 포괄손익으로 인식하고 있습니다.

확정기여제도와 관련하여 연결회사는 의무적으로나 계약에 의해 또는 자발적으로 기여금을 지급하고 있습니다. 기여금이 지급된 이후에 연결회사는 더 이상의 의무를 부담하지 않습니다. 기여금은 그 지급기일에 종업원급여비용으로 인식됩니다. 선급기여금은 초과 기여금으로 인해 미래 지급액이 감소하거나 현금이 환급되는 만큼을 자산으로 인식하고 있습니다.

2.17 총당부채 및 우발부채

과거사건의 결과로 존재하는 현재의 법적의무 또는 의제의무 이행을 위하여 경제적효익을갖는 자원이 유출될 가능성이 높으며 그 의무의 이행에 소요되는 금액의 신뢰성 있는 추정이 가능한 경우 총당부채를 인식하고 있습니다. 총당부채로 인식하는 금액은 관련된 사건과 상황에 대한 불가피한 위험과 불확실성을 고려하여 현재의무를 보고기간말에 이행하기위하여 소요되는 지출에 대한 최선의 추정치입니다. 화폐의 시간가치 효과가 중요한 경우 총당부채는 의무를 이행하기 위하여 예상되는 지출액의 현재가치로 평가하고 있습니다. 또한 과거사건은 발생하였으나 불확실한 미래사건의 발생여부에 의해서 존재여부가 확인되는 잠재적인 의무가 있는 경우 또는 과거사건이나 거래의 결과 현재 의무가 존재하나 자원이 유출될 가능성이 매우 높지 않거나 당해 의무를 이행하여야 할 금액을 신뢰성 있게 추정할 수 없는 경우 우발부채로 주석기재하고 있습니다.

2.18 파생상품

파생상품은 파생상품 계약 체결 시점에 공정가치로 최초 인식되며 이후 공정가치로 재측정됩니다. 위험회피회계의 적용 요건을 충족하지 않는 파생상품의 공정가치변동은 거래 성격에 따라 “기타수익(비용)” 또는 “금융수익(비용)”으로 손익계산서에 인식됩니다.

2.19 수익인식

연결회사는 기업회계기준서 제1115호 '고객과의 계약에서 생기는 수익'을 적용하였습니다. 기업회계기준서 제1115호의 경과규정에 따라 비교 표시된 재무제표는 재작성되지 않았으며 최초 적용 누적과는 2018년 1월 1일에 이익잉여금(또는 자본)에 인식되도록 소급하여 적용하였습니다. 기업회계기준서 제1115호에 따르면 모든 유형의 계약에 5단계 수익인식모형(① 계약 식별 → ② 수행의무 식별 → ③ 거래가격 산정 → ④ 거래가격을 수행의무에 배분 → ⑤ 수행의무 이행 시 수익 인식)을 적용하여 수익을 인식합니다.

1) 수행의무의 식별과 거래가격의 배분

연결실체는 고객에게 김치냉장고, 에어컨 등의 생활가전제품을 판매하는 사업을 주로 영위하고 있습니다. 고객과의 제품 판매계약에서 재화 판매 외 별도로 제공하는 용역은 계약을 분리하여 수행의무를 식별합니다. 연결실체는 재화의 인도와 설치용역의 개별판매가격을 추정하고 각각의 상대적 금액을 기준으로 전체 계약금액을 배분하는 방법을 사용하며, 재화의 인도와 제품 설치용역의 개별판매가격은 IFRS 제1115호 문단 79에서 제시하는 방법 중 예상원가 이윤가산 접근법으로 산정하였습니다.

2) 한 시점에 이행하는 수행의무

재화의 판매에 따른 수익은 재화가 구매자에게 인도되는 시점에 인식하고 있습니다. 재화의 인도는 재화가 특정 장소로 이전되고, 재화의 진부화와 손실에 대한 위험이 구매자에게이전되며, 구매자가 판매 계약에 따라 재화의 수령을 승인하거나 또는 연결실체가 재화의 수령승인요건이 충족되었다는 객관적인 증거를 가지는 시점이 되어야 발생합니다.

재화의 판매에 대해 고객은 불량재화를 반품할 권리가 있습니다. 반품에 대한 추정은 과거의 축적된 경험에 근거하여 산출하고 있습니다. 연결실체는 판매로 인하여 부담하는 보증책임에 대한 총당부채 및 반품가능성에 대한 총당부채를 합리적으로 추정하여 인식하고 있습니다.

3) 본인 또는 대리인

연결실체는 약속의 성격이 정해진 재화나 용역 자체를 제공하는 수행의무인지(기업이 본인) 아니면

다른 당사자가 재화나 용역을 제공하도록 주선하는 수행의무인지(기업이 대리인)를 판단하여 거래금액 총액을 수익으로 인식할 것인지, 수수료 순액을 수익으로 인식할 것인지 결정합니다. 연결실체가 고객에게 약속한 제품의 설치용역은 당사가 ‘본인’의 입장에서 고객에 설치용역을 제공함에 따라 총액으로 수익을 인식하였습니다.

2.20 법인세비용

법인세비용은 당기법인세와 이연법인세로 구성됩니다. 법인세는 기타포괄손익이나 자본에 직접 인식된 항목과 관련된 금액을 제외하고는 당기손익으로 인식합니다. 기타포괄손익이나 자본의 특정 항목과 관련된 경우에는 해당 법인세를 각각 기타포괄손익이나 자본에서 직접 부가하거나 차감하여 인식합니다. 당기법인세비용은 연결회사가 영업을 영위하고 과세대상수익을 창출하는 국가에서 보고기간 말 현재 제정되었거나 실질적으로 제정될 세법에 기초하여 계산됩니다. 경영진은 적용 가능한 세법 규정이 해석에 의존하는 경우 연결회사가 세무 보고를 위해 취한 입장을 주기적으로 평가하고 과세당국에 지급할 것으로 예상되는 금액은 총당부채로 계상하고 있습니다.

이연법인세는 자산과 부채의 장부금액과 세무기준액의 차이로 정의되는 일시적차이에 대하여 장부금액을 회수하거나 결제할 때의 예상 법인세효과로 인식하고 있습니다. 다만, 사업결합 이외의 거래에서 자산, 부채를 최초로 인식할 때 발생하는 이연법인세자산과 부채는 그 거래가 회계이익이나 과세소득에 영향을 미치지 않는다면 인식하지 아니하고 있습니다. 이연법인세는 관련 이연법인세자산이 실현되고 이연법인세부채가 결제될 때 적용될것으로 예상되는 보고기간말에 제정되었거나 실질적으로 제정될 세율과 세법을 적용하여 결정하고 있습니다. 이연법인세자산은 차감할 일시적차이가 사용될 수 있는 미래 과세소득의 발생가능성이 높은 경우에 인식하고 있습니다.

종속기업 및 관계기업에 대한 투자자산과 조인트벤처 투자지분과 관련된 가산할 일시적차이에 대하여 연결회사가 소멸시점을 통제할 수 있고 예측가능한 미래에 일시적차이가 소멸하지 않을 가능성이 높은 경우를 제외하고 이연법인세부채를 인식하고 있습니다. 또한 이들 자산으로부터 발생하는 차감할 일시적차이에 대하여 일시적차이가 예측가능한 미래에 소멸할 가능성이 높고 일시적차이가 사용될 수 있는 과세소득이 발생할 가능성이 높은 경우에만 이연법인세자산을 인식하고 있습니다.

이연법인세자산과 부채는 당기법인세자산과 당기법인세부채를 상계할 수 있는 법적으로 집행가능한 권리를 가지고 있고, 이연법인세자산과 부채가 동일한 과세당국에 의해서 부과되는 법인세와 관련이 있거나 과세대상기업은 다르지만, 당기법인세 부채와 자산을 순액으로 결제할 의도가 있거나, 유의적인 금액의 이연법인세 부채가 결제되거나 이연법인세 자산이 회수될 미래의 각 회계기간마다 자산을 실현하는 동시에 부채를 결제할 의도가 있는 경우에 상계합니다.

2.21 주당순손익

기본주당이익은 주주에게 귀속되는 손익계산서상 당기순이익을 보고기간 동안의 연결회사의 가중평균 유통보통주식수로 나누어 산정한 것입니다. 희석주당이익은 주주에게 귀속되는 손익계산서상 당기순이익을 보고기간 동안의 연결회사의 가중평균 유통보통주식수와 가중평균 잠재적 희석증권주식수로 나누어 산정한 것입니다. 잠재적 희석증권은 희석효과가 발생하는 경우에만 희석주당이익의 계산에 반영됩니다.

2.22 주식기준보상

연결회사는 주식결제형 주식기준보상거래에 대하여 제공받는 재화나 용역의 공정가치나 부여한 지분상품의 공정가치에 기초한 금액을 가득기간동안 정액법으로 안분하여 보상원가와 기타자본계정으로 처리하고 있습니다. 현금결제형 주식기준보상거래에 대해서는 제공받는 재화나 용역과 그 대가로 부담하는 부채의 공정가치로 측정하며 매결산기마다 부채의 공정가치를 재측정하여 보상원가에 반영하고 있습니다. 또한, 거래 상대방이 현금결제 방식이나 주식결제 방식을 선택할 수 있는 선택형 주식기준보상거래에 대해서는 거래의 실질에 따라 회계처리하고 있습니다.

2.23 정부보조금

정부보조금은 보조금의 수취와 정부보조금에 부가된 조건의 준수에 대한 합리적인 확신이있을 때 공정가치로 인식됩니다. 수익과 관련된 정부보조금은 이연하여 정부보조금의 교부 목적과 관련된 원가와 대응될 수 있는 기간에 손익계산서에 인식하고 있습니다.

자산의 취득과 관련된 정부보조금은 자산의 장부금액을 결정할 때 차감하여 표시하고 있으며, 관련 자산의 내용연수에 걸쳐 감가상각비를 감소시키는 방식으로 회계처리하고 있습니다.

2.24 재무제표의 승인

연결회사의 재무제표는 2019년 3월 13일 이사회에서 사실상 확정되었으며, 2019년 3월 26일 정기주주총회에서 수정승인될 수 있습니다.

2.25 전기재무제표 및 주식 계정재분류 및 표시변경

연결회사는 당기 재무제표와의 비교를 용이하게 하기 위하여 비교공시된 전기 재무제표 및 주식의 계정과목 일부를 당기 재무제표에 따라 표시하였으며 이로인해 전기의 보고된 순이익과 자본총계에 영향을 미치지 아니합니다.

3. 중요한 회계추정 및 가정

당사는 미래에 대하여 추정 및 가정을 하고 있습니다. 추정 및 가정은 지속적으로 평가되며, 과거 경험과 현재의 상황에서 합리적으로 예측가능한 미래의 사건과 같은 다른 요소들을 고려하여 이루어집니다. 이러한 회계추정은 실제 결과와 다를 수도 있습니다. 다음 회계연도에 자산 및 부채 장부금액에 조정을 미칠 수 있는 유의적 위험에 대한 추정 및 가정은 다음과 같습니다.

3.1 비금융자산의 손상

연결회사는 매 보고기간말에 모든 비금융자산에 대하여 손상징후의 존재여부를 평가합니다. 비한정 내용연수의 무형자산에 대해서는 매년 또는 손상징후가 있는 경우에 손상검사를 수행합니다. 기타 비금융자산에 대해서는 장부금액이 회수가능하지 않을 것이라는 징후가 있을 때 손상검사를 수행합니다. 사용가치를 계산하기 위하여 경영진은 해당 자산이나 현금창출단위로부터 발생하는 미래기대현금흐름을 추정하고 동 미래기대현금흐름의 현재가치를 계산하기 위한 적절한 할인율을 선택합니다.

3.2 금융상품의 공정가치

활성시장이 없는 금융상품의 공정가치는 현금흐름할인법을 포함한 평가기법을 적용하여 산정하였습니다. 이러한 평가기법에 사용된 입력요소에 관측가능한 시장의 정보를 이용할수 없는 경우 공정가치의 산정에 상당한 추정이 요구됩니다. 이러한 판단에는 유동성 위험, 신용위험, 변동성 등에 대한 입력변수의 고려가 포함됩니다. 이러한 요소들에 대한 변화는 금융상품의 공정가치에 영향을 줄 수 있습니다.

3.3 법인세

연결회사는 보고기간말 현재까지의 영업활동의 결과로 미래에 부담할 것으로 예상되는 법인세효과를 최선의 추정과정을 거쳐 당기법인세 및 이연법인세로 인식하였습니다. 하지만 실제 미래 최종 법인세 부담은 인식한 관련 자산·부채와 일치하지 않을 수 있으며, 이러한 차이는 최종 법인세효과가 확정된 시점의 당기법인세 및 이연법인세 자산·부채에 영향을 줄 수 있습니다.

4. 현금 및 현금성자산과 사용제한예치금

4.1 당기말과 전기말 현재 현금 및 현금성자산의 구성내역은 다음과 같습니다(단위:천원).

| 구분 | 당기말 | 전기말 |
|-------|------------|------------|
| 시재현금 | 6,507 | 17,435 |
| 요구불예금 | 42,039,189 | 18,667,197 |
| 국고보조금 | (26,199) | (70,680) |
| 합 계 | 42,019,498 | 18,613,952 |

4.2 당기말 및 전기말 현재 사용이 제한된 예치금의 내역은 다음과 같습니다(단위:천원).

| 구분 | 예금종류 | 금융기관명 | 당기말 | 전기말 | 사용제한내용 |
|----------|------|--------|-----------|-----------|-----------------|
| 현금및현금성자산 | 보통예금 | 하나은행 외 | 80,228 | 1,643,869 | 국고보조사업 및 신탁관리계좌 |
| 단기예치금 | 정기적금 | 우리은행 | 2,082,102 | 2,000,000 | 차입금관련 |
| 장기예치금 | 별단예금 | 하나은행 외 | 270,285 | 267,401 | 당좌개설보증금 외 |
| 합 계 | | | 2,432,615 | 3,911,270 | |

5. 매출채권과 기타수취채권

5.1 당기말과 전기말 현재 매출채권 및 수취채권의 내역은 다음과 같습니다(단위:천원).

| 과 목 | 상세계정과목 | 당기말 | 전기말 |
|--------|--------|-------------|-------------|
| 매출채권 | 매출채권 | 116,190,489 | 196,727,039 |
| | 대손충당금 | (1,133,931) | (1,386,758) |
| | 합 계 | 115,056,559 | 195,340,281 |
| 기타수취채권 | 단기대여금 | 27,557,910 | 22,920,396 |
| | 대손충당금 | - | (509,848) |
| | 할인차금 | (4,138) | (5,809) |
| | 미수금 | 22,487,768 | 12,218,187 |
| | 대손충당금 | (1,467,359) | (1,111,701) |
| | 단기보증금 | 1,540,697 | 1,409,899 |
| | 합 계 | 50,114,877 | 34,921,124 |
| 장기수취채권 | 장기대여금 | 1,184,805 | 2,258,704 |
| | 할인차금 | (10,967) | (12,463) |
| | 장기보증금 | 7,000,704 | 7,372,715 |
| | 할인차금 | (66,689) | (209,368) |
| | 합 계 | 8,107,853 | 9,409,588 |

5.2 당기말 및 전기말 현재 매출채권의 연령분석 내역은 다음과 같습니다(단위:천원).

| 연령분석 | 당기말 | 전기말 |
|------------|-------------|-------------|
| 3개월 이내 | 100,331,678 | 187,418,249 |
| 3개월초과 1년이내 | 11,088,704 | 6,746,274 |
| 1년초과 | 4,770,107 | 2,562,515 |
| 합 계 | 116,190,489 | 196,727,038 |

연결회사는 집합손상법을 적용하여 채권 구분 후 구간별로 일정률의 대손충당금을 설정하고 있습니다. 당기말 현재 1년이상 연체 등 손상사유가 발생한 채권에 대해서 회수가능성을 검토하고 있으며, 회수가액을 초과하는 금액에 대해 대손충당금을 설정하고 있습니다.

5.3 당기 및 전기 중 매출채권 및 기타수취채권에 대한 대손충당금의 변동내역은 다음과 같습니다(단위:천원).

(당기)

| 구분 | 기초 | 대손상각비 | 제각 | 환입 | 기타증감 | 기말 |
|-------|-------------|-----------|---------|---------|-----------|-------------|
| 매출채권 | (1,386,758) | (130,210) | 564,894 | 33,033 | (214,890) | (1,133,931) |
| 단기대여금 | (509,848) | - | - | 509,848 | - | - |
| 미수금 | (1,111,701) | (355,658) | - | - | - | (1,467,359) |
| 합 계 | (3,008,306) | (485,869) | 564,894 | 542,881 | (214,890) | (2,601,290) |

(전기)

| 구분 | 기초 | 대손상각비 | 제각 | 환입 | 기타증감 | 기말 |
|-------|-------------|-----------|-------|--------|------|-------------|
| 매출채권 | (1,335,219) | (85,375) | 9,596 | 24,241 | - | (1,386,758) |
| 단기대여금 | (509,848) | - | - | - | - | (509,848) |
| 미수금 | (316,356) | (795,345) | - | - | - | (1,111,701) |
| 합 계 | (2,161,422) | (880,721) | 9,596 | 24,241 | - | (3,008,306) |

5.4 금융자산의 양도

연결회사는 금융기관이나 거래처에 양도한 매출채권 중 상환청구권의 부여 등으로 인해 관련된 위험과 보상의 대부분이 이전되지 않는 금융자산의 양도에 대해서는 매출채권의 장부금액 전액을 계속하여 인식하고 있으며, 양도시 수령한 현금을 담보차입으로 판단하여 단기차입금으로 인식하고 있습니다(주석15참조). 또한 위험과 보상의 대부분을 이전하는 금융자산의 양도에 대해서는 매출채권을 재무제표에서 제거하고 매출채권처분손실을 인식하였습니다(주석35참조).

6. 재고자산

당기말 및 전기말 현재 재고자산의 내역은 다음과 같습니다(단위: 천원).

| 구분 | 당기말 | | | 전기말 | | |
|-----|-------------|-------------|-------------|------------|-------------|------------|
| | 평가전 | 평가충당금 | 장부가액 | 평가전 | 평가충당금 | 장부가액 |
| 상품 | 42,697,246 | (2,664,650) | 40,032,596 | 35,086,883 | (1,234,722) | 33,852,161 |
| 제품 | 56,693,773 | (2,084,856) | 54,608,918 | 34,068,219 | (1,109,997) | 32,958,221 |
| 재공품 | 2,265,020 | - | 2,265,020 | 2,553,879 | - | 2,553,879 |
| 원재료 | 11,424,782 | (355,768) | 11,069,014 | 11,474,249 | (238,596) | 11,235,653 |
| 저장품 | 204,198 | - | 204,198 | 168,581 | - | 168,581 |
| 미착품 | 2,644,234 | - | 2,644,234 | 1,629,940 | - | 1,629,940 |
| 합 계 | 115,929,253 | (5,105,274) | 110,823,980 | 84,981,752 | (2,583,316) | 82,398,435 |

당기 중 비용으로 인식한 재고자산 원가에는 평가손실이 환입된 2,540,332천원이 포함되어 있으며, 전기에는 평가손실이 환입된 389,108천원이 포함되어 있습니다.

7. 기타유동자산

당기말 및 전기말 현재 기타유동자산의 내역은 다음과 같습니다(단위: 천원).

| 구분 | 당기말 | 전기말 |
|--------|------------|------------|
| 미수수익 | 1,131,674 | 1,104,249 |
| 대손충당금 | - | (51,700) |
| 선급금 | 23,968,052 | 6,792,619 |
| 대손충당금 | (1,416) | (865) |
| 선급비용 | 3,038,197 | 2,575,710 |
| 부가세대급금 | 6,434,716 | 5,915,016 |
| 합 계 | 34,571,223 | 16,335,029 |

8. 매도가능증권

8.1 당기말 및 전기말 현재 매도가능증권의 내역은 다음과 같습니다(단위: 천원).

| 구분 | 당기말 | | 전기말 | |
|------|------|------|------------|------------|
| | 취득가액 | 장부금액 | 취득가액 | 장부금액 |
| 지분증권 | - | - | 22,341,813 | 15,159,342 |
| 채무증권 | - | - | - | - |
| 합 계 | - | - | 22,341,813 | 15,159,342 |

8.2 당기말 및 전기말 현재 지분증권의 상세내역은 다음과 같습니다(단위: 천원).

| 구분 | 당기말 | | | 전기말 | |
|---------------|--------|------|------|------------|------------|
| | 주식수(주) | 취득원가 | 장부가액 | 취득원가 | 장부가액 |
| (상장주식) | | | | | |
| 쌍용자동차(주) | | - | - | 397,878 | 156,703 |
| (주)대유플러스 | | - | - | 11,791,129 | 5,101,172 |
| 소 계 | | - | - | 12,189,007 | 5,257,875 |
| (비상장주식) | | | | | |
| (주)동강홀딩스 | | - | - | 2,031,378 | 2,031,378 |
| (주)대유흐olding스 | | - | - | 6,802,423 | 6,802,423 |
| 소 계 | | - | - | 8,833,801 | 8,833,801 |
| (출자금) | | | | | |
| 건설공제조합 | | - | - | 307,830 | 307,830 |
| (수익증권) | | | | | |
| 비특정투자일임자산 | | - | - | 1,011,176 | 759,837 |
| 합 계 | | - | - | 22,341,813 | 15,159,342 |

8.3 당기와 전기중 매도가능증권의 변동은 다음과 같습니다(단위:천원).

| 구 분 | 당기 | 전기 |
|----------------------|--------------|-------------|
| 기초 | 15,159,342 | 16,764,027 |
| 1109호 적용에 따른 계정과목 변경 | (15,159,342) | - |
| 유상취득 | - | 9,957 |
| 처분 | - | - |
| 매도가능증권평가 | - | (1,894,960) |
| 기타장부가액의 증감 | - | 280,319 |
| 기말 | - | 15,159,342 |

전기 중 매도가능증권평가로 발생한 금액중 법인세효과를 차감한 1,259,626천원은 기타포괄손익에 반영되어 있습니다.

9. 공정가치측정 금융자산

9.1 당기말과 전기말 현재 공정가치금융자산의 내역은 다음과 같습니다(단위:천원).

| 구 분 | 당기말 | 전기말 |
|-----------------|------------|-----|
| 기타포괄손익-공정가치금융자산 | | |
| 지분상품 | 30,572,360 | - |
| 당기손익-공정가치금융자산 | | |
| 지분상품 | 3,006,052 | - |
| 채무상품 | 3,123,956 | - |
| 합 계 | 36,702,368 | - |

9.2 당기말 및 전기말 현재 기타포괄손익-공정가치금융자산의 내역은 다음과 같습니다(단위:천원).

| 구분 | 당기말 | | | 전기말 | |
|-------------------|------------|------------|------------|------|------|
| | 주식수(주) | 취득원가 | 장부가액 | 취득원가 | 장부가액 |
| (상장주식) | | | | | |
| 쌍용자동차(주) | 30,606 | 397,878 | 121,200 | - | - |
| (주)대유플러스(*1) | 12,003,713 | 17,847,356 | 11,326,250 | - | - |
| (비상장주식) | | | | | |
| (주)동강홀딩스(*2) | 9,745 | 2,031,378 | 3,628,174 | - | - |
| (주)대유흐olding스(*2) | 83,692 | 6,802,423 | 10,201,736 | - | - |
| (주)위니아대우(*2) | 1,000,000 | 5,000,000 | 2,000,000 | - | - |
| (주)대유클로벌(*2) | 6,590,000 | 3,295,000 | 3,295,000 | - | - |
| 합 계 | | 35,374,035 | 30,572,360 | - | - |

(*1) 관계기업으로 분류되던 (주)대유서비스가 2018년 6월 30일을 합병기일로 (주)대유플러스에 흡수합병됨에 따라 합병법인인 (주)대유플러스의 신주를 교부 받았으며, 교부시점종가를 취득가액으로 측정하였습니다.

(*2) 전략적 업무제휴 목적으로 보유하고 있는 지분상품에 대해서 기타포괄손익-공정가치측정금융 자산으로 지정하였습니다.

상기 지분상품의 처분시, 관련 기타포괄손익누계액은 당기손익으로 재분류되지 않습니다.

9.3 당기말 및 전기말 현재 당기손익-공정가치금융자산의 내역은 다음과 같습니다(단위:천원).

| 구분 | 당기말 | | | 전기말 | |
|-----------------------|-----------|------------|-----------|------|------|
| | 주식수(주) | 취득원가 | 장부가액 | 취득원가 | 장부가액 |
| 지분증권 : | | | | | |
| 비특정투자일임자산 | - | 1,011,176 | 259,343 | - | - |
| 건설공제조합 | 234 | 307,830 | 346,708 | - | - |
| (주)위니아대우 RCPS(*1) | 1,200,000 | 6,000,000 | 2,400,000 | - | - |
| 소계 | | 7,319,006 | 3,006,052 | - | - |
| 채무증권 : | | | | | |
| (주)위니아대우 신주인수권부사채(*2) | - | 4,500,000 | 2,823,956 | - | - |
| 후순위공모사채 | - | 300,000 | 300,000 | - | - |
| 소계 | | 4,800,000 | 3,123,956 | - | - |
| 합 계 | | 12,119,006 | 6,130,008 | - | - |

(*1) 연결회사는 당기 중 (주)위니아대우의 전환상환우선주 1,200,000주를 신규 취득 하고, 전환상환 우선주의 전환기간은 2019년 4월 이후에 예정되어 있습니다.

(*2) 연결회사는 당기 중 분리형 신주인수권부사채 2구좌(각각 2,000백만원, 2,500백만원)를 취득하였습니다.

9.4 당기와 전기 중 기타포괄손익-공정가치금융자산의 변동내역은 다음과 같습니다(단위:천원).

| 구 분 | 당기 | 전기 |
|---------------------|-------------|----|
| 기초 | - | - |
| 1109호 적용에 따른 계정과목변경 | 14,091,675 | - |
| 1109호 기초효과 | 6,007,270 | - |
| 취득 | 8,295,000 | - |
| 평가증감(*) | (3,877,812) | - |
| 기타(*) | 6,056,227 | - |
| 기말 | 30,572,360 | - |

(*) 당기 중 기타포괄손익-공정가치금융자산의 평가로 발생한 금액중 법인세효과를 차감한 2,820,250천원은 기타포괄손익에 반영되어 있으며, 관계회사인 (주)대유서비스가 (주)대유플러스로 흡수합병되면서 관련 지분상품은 기타로 반영하였습니다.

9.5 당기와 전기 중 당기손익-공정가치금융자산의 변동내역은 다음과 같습니다(단위:천원).

| 구 분 | 당기 | 전기 |
|---------------------|-------------|----|
| 기초 | - | - |
| 1109호 적용에 따른 계정과목변경 | 1,067,667 | - |
| 1109호 효과 | 33,467 | - |
| 취득 | 10,800,000 | - |
| 평가증감 | (5,771,125) | - |
| 기말 | 6,130,008 | - |

10. 매각예정비유동자산

당기말과 전기말 현재 매각예정비유동자산은 다음과 같습니다(단위:천원).

| 구 분 | 당기말 | 전기말 |
|------------|------------|-----|
| 관계기업투자(*1) | 27,013,767 | - |
| 유형자산(*2) | 189,903 | - |
| 합 계 | 27,203,670 | - |

(*1) 연결회사는 자산관리 효율화를 통한 재무구조개선을 위하여 이사회 결의에 따라 보유중인 (주)스마트저축은행 보통주 전부를 388억 매각하기로 의결하고, 매매계약을 체결하였습니다. 당기말 현재 매각예정인 (주)스마트저축은행 232,500주는 매매계약체결과 관련하여 계약상대방에게 담보제공되어 있습니다.

(*2) 연결회사는 거래처의 유형자산을 채권 확보 및 시세차익 목적으로 취득한 기계장치를 매각예정비유동자산으로 분류하였습니다.

11. 관계기업투자

11.1 당기말과 전기말 현재 관계기업투자내역은 다음과 같습니다(단위: 천원).

| 회사명 | 당기말 | | | | 전기말 | |
|------------|-----------|--------|------------|------------|------------|------------|
| | 주식수 | 지분율(%) | 취득원가 | 장부가액 | 취득원가 | 장부가액 |
| (주)스마트저축은행 | - | - | - | - | 17,392,631 | 33,645,719 |
| (주)동강레저 | 267,692 | 41.07% | 3,490,257 | 6,015,340 | 3,490,257 | 5,079,344 |
| (주)대유에이피 | 2,803,248 | 35.04% | 12,758,375 | 16,042,467 | 12,758,375 | 12,758,375 |
| (주)대유서비스 | - | 0.00% | - | - | 1,497,500 | 1,816,921 |
| 염성동강 | - | 49.00% | 808,085 | 1,113,111 | 808,085 | 1,035,541 |
| 수피위니아PEF | 1,900,000 | 28.65% | 1,968,000 | 1,997,687 | 1,900,000 | 1,796,919 |
| 합 계 | | | 19,024,717 | 25,168,605 | 37,846,848 | 56,132,819 |

11.2 당기와 전기 중 관계기업투자에 대한 지분법평가는 다음과 같습니다(단위: 천원).

(당기)

| 회사명 | 기초 | 취득 | 처분 | 지분법손익 | 기타(*1) | 기말 |
|-------------------|------------|--------|----|-----------|--------------|------------|
| (주)스마트저축은행(*2) | 33,645,719 | - | - | - | (33,645,719) | - |
| (주)동강레저 | 5,079,344 | - | - | 232,996 | 703,000 | 6,015,340 |
| (주)대유에이피 | 12,758,375 | - | - | 2,818,681 | 465,411 | 16,042,467 |
| (주)대유플러스(구.대유서비스) | 1,816,921 | - | - | - | (1,816,921) | - |
| 영성동강자동차(유) | 1,035,541 | - | - | 85,063 | (7,492) | 1,113,111 |
| 수피위니아PEF | 1,796,919 | 68,000 | - | 86,284 | 46,484 | 1,997,687 |
| 합 계 | 56,132,819 | 68,000 | - | 3,223,024 | (34,255,237) | 25,168,605 |

(*1) 기업회계기준서 제1109호의 도입으로 인한 효과,배당,자본변동,환율변동으로 인한 증감 포함

(*2) 매각예정비유동자산으로 분류

(전기)

| 회사명 | 기초 | 취득 | 처분 | 지분법손익 | 기타(*) | 기말 |
|------------|------------|------------|----|-----------|-------------|------------|
| (주)스마트저축은행 | 29,743,735 | - | - | 6,928,822 | (3,026,837) | 33,645,719 |
| (주)동강레저 | 4,808,779 | - | - | 270,565 | - | 5,079,344 |
| (주)대유서비스 | - | 12,758,375 | - | - | - | 12,758,375 |
| 영성동강(유) | 1,093,715 | 499,500 | - | 226,442 | (2,735) | 1,816,921 |
| (주)대유에이피 | 1,058,073 | - | - | 35,717 | (58,249) | 1,035,541 |
| 수피위니아PEF | - | 1,900,000 | - | (103,081) | - | 1,796,919 |
| 합 계 | 36,704,302 | 15,157,875 | - | 7,358,465 | (3,087,821) | 56,132,819 |

(*)배당,자본변동,환율변동으로 인한 증감 포함

11.3 당기 및 전기 중 지분법자본변동의 변동내역은 다음과 같습니다(단위:천원).

(당기)

| 회사명 | 기초 | 증가 | 감소 | 기타 | 기말 |
|------------|-------------|---------|----|-------|-------------|
| (주)스마트저축은행 | (1,352,821) | - | - | - | (1,352,821) |
| (주)대유서비스 | (1,909) | - | - | 1,909 | - |
| (주)동강레저 | - | 548,340 | - | - | 548,340 |
| 수피위니아PEF | - | 36,258 | - | - | 36,258 |
| (주)대유에이피 | - | 330,244 | - | - | 330,244 |
| 합 계 | (1,354,730) | 914,842 | - | 1,909 | (437,980) |

(전기)

| 회사명 | 기초 | 증가 | 감소 | 기타 | 기말 |
|------------|-------------|---------|---------|----|-------------|
| (주)스마트저축은행 | (1,577,529) | - | 224,707 | - | (1,352,821) |
| 염성동강(유) | (29,683) | | 29,683 | - | - |
| (주)대유서비스 | - | (1,909) | - | - | (1,909) |
| 합 계 | (1,607,211) | (1,909) | 254,390 | - | (1,354,730) |

11.4 당기말 및 전기말 현재 관계기업의 요약 재무정보는 다음과 같습니다(단위: 천원).

(당기말)

| 회사명 | 자산 | 부채 | 자본 | 당기순이익 |
|----------|------------|------------|------------|-----------|
| (주)동강레저 | 18,046,810 | 3,400,256 | 14,646,554 | 567,315 |
| (주)대유에이피 | 81,805,754 | 40,487,842 | 41,317,912 | 8,044,044 |
| 염성동강(유) | 2,626,394 | 354,739 | 2,271,655 | 173,598 |
| 수피위니아PEF | 8,255,669 | 5,022,343 | 3,233,326 | (502,735) |

(전기말)

| 회사명 | 자산 | 부채 | 자본 | 당기순이익 |
|------------|-------------|-------------|------------|-------------|
| (주)스마트저축은행 | 696,511,483 | 637,772,039 | 58,739,445 | 16,619,651 |
| (주)동강레저 | 16,121,671 | 3,754,143 | 12,367,528 | 662,866 |
| (주)대유에이피 | 71,176,296 | 46,903,114 | 24,273,183 | 6,501,915 |
| (주)대유서비스 | 28,556,295 | 25,064,983 | 3,491,312 | 1,001,108 |
| 염성동강(유) | 2,338,245 | 224,897 | 2,113,348 | 72,892 |
| 수피위니아PEF | 8,632,099 | 5,139,082 | 3,493,017 | (3,306,983) |

11.5 당기 및 전기 중 관계기업 대한 투자제거차액의 내역은 다음과 같습니다(단위: 천원).

(당기)

| 회사명 | 기초 | 취득 | 처분 | 기타 | 기말 |
|------------|------------|-----------|----|-------------|------------|
| (주)스마트저축은행 | 9,441,744 | - | - | - | 9,441,744 |
| (주)대유서비스 | 314,505 | - | - | - | 314,505 |
| 수피위니아PEF | - | 3,766,745 | - | (2,618,453) | 1,148,292 |
| (주)대유에이피 | 4,585,382 | - | - | - | 4,585,382 |
| 합계 | 14,341,631 | 3,766,745 | - | (2,618,453) | 15,489,923 |

(전기)

| 회사명 | 기초 | 취득 | 처분 | 기타 | 기말 |
|------------|-----------|-----------|----|----|------------|
| (주)스마트저축은행 | 9,441,744 | - | - | - | 9,441,744 |
| (주)대유서비스 | 314,505 | - | - | - | 314,505 |
| (주)대유에이피 | - | 4,585,382 | - | - | 4,585,382 |
| 합계 | 9,756,250 | 4,585,382 | - | - | 14,341,632 |

12. 유형자산과 투자부동산

12.1 당기말과 전기말 현재 유형자산의 내역은 다음과 같습니다(단위:천원).

| 구분 | 당기말 | | | 전기말 | | |
|--------|-------------|---------------|-------------|-------------|---------------|-------------|
| | 취득원가 | 감가(손상)누계 | 장부가액 | 취득원가 | 감가(손상)누계 | 장부가액 |
| 토지 | 153,604,591 | - | 153,604,591 | 151,815,172 | - | 151,815,172 |
| 건물 | 108,232,025 | (21,392,510) | 86,839,516 | 102,105,979 | (20,471,951) | 81,634,028 |
| 건축물 | 21,693,457 | (9,344,559) | 12,348,898 | 21,499,448 | (8,095,300) | 13,404,147 |
| 시설장치 | 6,670,299 | (3,825,798) | 2,844,501 | 12,495,284 | (6,613,108) | 5,882,176 |
| 기계장치 | 88,767,291 | (53,340,279) | 35,427,012 | 93,630,421 | (59,962,089) | 33,668,332 |
| 차량운반구 | 1,800,306 | (1,577,694) | 222,612 | 1,881,810 | (1,699,981) | 181,829 |
| 기타유형자산 | 160,903,151 | (129,053,171) | 31,849,980 | 158,354,692 | (119,767,217) | 38,587,475 |
| 건설중인자산 | 2,275,014 | - | 2,275,014 | 9,780,191 | - | 9,780,191 |
| 합계 | 543,946,134 | (218,534,011) | 325,412,123 | 551,562,997 | (216,609,646) | 334,953,351 |

12.2 당기와 전기 중 유형자산의 변동내역은 다음과 같습니다(단위: 천원).

(당기)

| 구분 | 기초 | 취득 | 처분 | 기타증감(*2) | 감가상각(*3) | 기말 |
|----------|-------------|------------|--------------|--------------|--------------|-------------|
| 토지(*1) | 151,815,172 | 6,840,306 | (5,636,792) | 585,905 | - | 153,604,591 |
| 건물(*1) | 81,634,028 | 9,410,080 | (6,167,345) | 5,638,936 | (3,676,182) | 86,839,516 |
| 구축물(*1) | 13,404,147 | 382,882 | (118,890) | (8,932) | (1,310,309) | 12,348,898 |
| 시설장치(*1) | 5,882,176 | 142,835 | (687,281) | (1,597,869) | (895,360) | 2,844,501 |
| 기계장치(*1) | 33,668,332 | 7,487,100 | (4,819,805) | 4,878,861 | (5,787,476) | 35,427,012 |
| 차량운반구 | 181,829 | 107,860 | (7,925) | 19,564 | (78,716) | 222,612 |
| 기타유형자산 | 38,587,475 | 5,892,273 | (527,638) | 2,993,402 | (15,095,532) | 31,849,980 |
| 건설중인자산 | 9,780,191 | 11,161,934 | - | (18,667,111) | - | 2,275,014 |
| 합 계 | 334,953,351 | 41,425,269 | (17,965,676) | (6,157,245) | (26,843,576) | 325,412,123 |

(전기)

| 구분 | 기초 | 취득 | 처분 | 기타증감(*2) | 감가상각(*3) | 기말 |
|----------|-------------|------------|-----------|--------------|--------------|-------------|
| 토지(*1) | 134,345,346 | 8,961,193 | (20,160) | 8,528,793 | - | 151,815,172 |
| 건물(*1) | 68,639,528 | 1,656,843 | (71,333) | 13,820,606 | (2,411,616) | 81,634,028 |
| 구축물(*1) | 13,603,414 | 493,769 | - | 583,593 | (1,276,629) | 13,404,147 |
| 시설장치(*1) | 6,418,434 | 271,037 | - | 527,130 | (1,334,426) | 5,882,176 |
| 기계장치(*1) | 29,592,312 | 5,172,298 | (600,000) | 5,046,391 | (5,542,668) | 33,668,332 |
| 차량운반구 | 302,877 | 3,500 | (13,946) | 19,375 | (129,977) | 181,829 |
| 기타유형자산 | 41,439,596 | 8,948,488 | (27,790) | 3,795,806 | (15,568,625) | 38,587,475 |
| 건설중인자산 | 4,407,944 | 26,829,614 | - | (21,457,367) | - | 9,780,191 |
| 합 계 | 298,749,450 | 52,336,742 | (733,229) | 10,864,329 | (26,263,941) | 334,953,351 |

(*1) 상기 유형자산은 연결회사의 차입금과 관련하여 금융기관 등에 담보로 제공되어 있습니다(주석 38참조).

(*2) 건설중인자산의 본계정대체 및 무형자산대체금액 포함

(*3) 상기 감가상각비 중 재무제표 상 경상연구개발비로 계상된 금액은 256,747천원(전기246,181천원)입니다.

12.3 당기말과 전기말 현재 투자부동산의 내역은 다음과 같습니다(단위:천원).

| 과 목 | 당기말 | | | 전기말 | | |
|------|------------|-------------|------------|------------|-------------|------------|
| | 취득원가 | 감가(손상)누계 | 장부가액 | 취득원가 | 감가(손상)누계 | 장부가액 |
| 투자토지 | 26,821,819 | - | 26,821,819 | 31,062,724 | - | 31,062,724 |
| 투자건물 | 9,983,568 | (2,369,102) | 7,614,466 | 9,983,568 | (2,168,936) | 7,814,632 |
| 합 계 | 36,805,388 | (2,369,102) | 34,436,285 | 41,046,293 | (2,168,936) | 38,877,356 |

상기 투자부동산은 연결회사 및 특수관계자의 차입금과 관련하여 금융기관에 담보제공되어 있습니다 (주석38참조).

12.4 당기 및 전기 중 투자부동산의 변동내역은 다음과 같습니다(단위: 천원).

(당기)

| 구분 | 기초 | 취득 | 처분 | 감가상각 | 대체증감 | 기말 |
|------|------------|-------|----|-----------|-------------|------------|
| 투자토지 | 31,062,724 | - | - | - | (4,240,905) | 26,821,819 |
| 투자건물 | 7,814,632 | 2,160 | - | (289,677) | 87,352 | 7,614,466 |
| 합 계 | 38,877,356 | 2,160 | - | (289,677) | (4,153,553) | 34,436,285 |

(전기)

| 구분 | 기초 | 취득 | 처분 | 감가상각 | 대체증감 | 기말 |
|------|------------|----|----|-----------|--------------|------------|
| 투자토지 | 39,696,488 | - | - | - | (8,633,764) | 31,062,724 |
| 투자건물 | 12,172,417 | - | - | (244,662) | (4,113,123) | 7,814,632 |
| 합 계 | 51,868,905 | - | - | (244,662) | (12,746,887) | 38,877,356 |

12.5 당기 및 전기 중 투자부동산에서 발생한 손익은 다음과 같습니다(단위: 천원).

| 구 분 | 당기 | 전기 |
|--------------------------|-----------|-----------|
| 임대수익 | 1,797,231 | 2,181,566 |
| 운영비용(임대수익이 발생한 투자부동산 관련) | 922,179 | 1,136,923 |

12.6 당기말 및 전기말 현재 투자부동산의 공정가치는 다음과 같습니다(단위: 천원).

| 구분 | 당기말 | | 전기말 | |
|------|------------|------------|------------|------------|
| | 장부금액 | 공정가치 | 장부금액 | 공정가치 |
| 투자토지 | 26,821,819 | 26,900,000 | 31,062,724 | 30,587,980 |
| 투자건물 | 7,614,466 | 11,163,304 | 7,814,632 | 9,955,969 |
| 합 계 | 34,436,285 | 38,063,304 | 38,877,356 | 40,543,949 |

12.7 당기말 현재 보유건물(투자부동산포함) 및 기계장치 등에 590,868백만원의 부보금액으로 보험에 가입하고 있으며, 보험금수급권 210,213백만원을 금융기관에 담보제공(질권)하고 있습니다.

13. 무형자산

13.1 당기말과 전기말 현재 무형자산의 내역은 다음과 같습니다(단위:천원).

| 과 목 | 당기말 | | | 전기말 | | |
|--------|-------------|--------------|------------|-------------|--------------|------------|
| | 취득원가 | 감가/손상누계 | 장부가액 | 취득원가 | 감가/손상누계 | 장부가액 |
| 영업권 | 42,472,053 | (24,489,808) | 17,982,245 | 44,788,280 | (7,550,943) | 37,237,337 |
| 상표권 | 35,315,602 | (2,602) | 35,313,000 | 35,315,602 | (2,602) | 35,313,000 |
| 개발비 | 14,560,456 | (12,704,083) | 1,856,373 | 15,081,421 | (9,249,313) | 5,832,108 |
| 소프트웨어 | 7,119,897 | (5,666,227) | 1,453,670 | 6,862,195 | (5,416,222) | 1,445,973 |
| 회원권 | 6,227,426 | (166,775) | 6,060,651 | 7,219,226 | (166,775) | 7,052,451 |
| 기타무형자산 | 817,050 | (465,084) | 351,966 | 825,246 | (426,837) | 398,409 |
| 합 계 | 106,512,484 | (43,494,578) | 63,017,905 | 110,091,970 | (22,812,692) | 87,279,278 |

13.2 당기 및 전기 중 무형자산의 변동내역은 다음과 같습니다.(단위:천원).

(당기)

| 과 목 | 기초 | 취득 | 처분 | 상각(*1) | 손상차손 | 기타증감(*2) | 기말 |
|--------|------------|-----------|-------------|-------------|--------------|-------------|------------|
| 영업권 | 37,237,337 | 575,500 | - | - | (18,405,865) | (1,424,727) | 17,982,245 |
| 상표권 | 35,313,000 | - | - | - | - | - | 35,313,000 |
| 개발비 | 5,832,108 | 66,148 | - | (1,670,458) | (2,192,533) | (178,892) | 1,856,373 |
| 소프트웨어 | 1,445,973 | 377,064 | - | (647,371) | - | 278,004 | 1,453,670 |
| 회원권 | 7,052,451 | - | (1,839,600) | - | - | 847,800 | 6,060,651 |
| 기타무형자산 | 398,409 | 55,060 | (21,545) | (74,965) | - | (4,993) | 351,966 |
| 합 계 | 87,279,278 | 1,073,772 | (1,861,145) | (2,392,793) | (20,598,398) | (482,809) | 63,017,905 |

(전기)

| 과 목 | 기초 | 취득 | 처분 | 상각(*1) | 손상차손 | 기타증감(*2) | 기말 |
|-----|------------|-----------|----|-------------|-----------|-----------|------------|
| 영업권 | 37,608,271 | - | - | - | - | (370,934) | 37,237,337 |
| 개발비 | 6,639,523 | 1,270,767 | - | (1,931,050) | (147,132) | - | 5,832,108 |

| | | | | | | | |
|--------|------------|-----------|-----------|-------------|-----------|-----------|------------|
| 소프트웨어 | 994,215 | 223,655 | - | (583,397) | - | 811,500 | 1,445,973 |
| 회원권 | 6,394,385 | 1,266,428 | (235,060) | - | - | (373,302) | 7,052,451 |
| 상표권 | 35,313,043 | - | - | (43) | - | - | 35,313,000 |
| 기타무형자산 | 501,759 | 32,500 | - | (130,843) | - | (5,006) | 398,409 |
| 합 계 | 87,451,196 | 2,793,350 | (235,060) | (2,645,333) | (147,132) | 62,258 | 87,279,278 |

(*1) 상기 무형자산상각비 중 재무제표 상 경상연구개발비로 계상된 금액은 1,011,415천원 (전기 1,094,530천원)입니다.

(*2) 건설중인자산의 본계정대체 및 환율변동으로 인한 조정금액 포함

13.3 당기와 전기 중 영업권의 변동내역은 다음과 같습니다(단위: 천원).

| 구 분 | 당기말 | | | 전기말 | | |
|----------|-------------|--------------|-------------|-------------|------------|-------------|
| | 자동차 | 가전제품 | 레저 | 자동차 | 가전제품 | 레저 |
| 영업권 취득가액 | 15,286,713 | 18,917,127 | 11,530,874 | 15,286,713 | 18,341,627 | 11,530,874 |
| 전기손상차손누계 | (5,244,768) | - | (2,306,175) | (5,244,768) | - | (2,306,175) |
| 당기손상차손인식 | (1,467,000) | (18,341,627) | - | - | - | - |
| 환율변동효과 | (392,899) | - | - | (370,934) | - | - |
| 장부가액 | 8,182,046 | 575,500 | 9,224,699 | 9,671,011 | 18,341,627 | 9,224,699 |
| 영업권 장부금액 | 17,982,245 | | | 37,237,337 | | |

연결회사의 경영진은 영업의 유형에 근거하여 영업 성과를 검토하고 있으며, 영업권을 영업부문의 수준에서 관리하고 있습니다. 연결회사의 영업권은 경영진이 영업권을 관리하는단위인 현금창출단위로 배분하고 있으며, 당기말 현재 연결회사의 영업권은 자동차사업부, 가전제품사업부 및 레저사업부에 배분되어 있습니다.

1) 자동차 사업부(해외사업부포함) 영업양수도시 발생한 영업권

① 자동차 사업부는 현금창출단위(집단)의 회수 가능액에 대해 사용가치에 근거하여 산정하였으며, 사용가치 계산시 경영진이 승인한 5년 예산을 기초로 추정된 세후 현금흐름을 사용하였습니다. 5년 후의 현금흐름은 관련 지역별/산업별 보고서의 예상 장기평균성장률을 초과하지 않는 범위내에서 세부사업부별로 고정성장률을 달리 적용하였습니다.

② 회수가능가액을 평가할 때 사용한 할인율은 자동차사업부내의 각 지역별로 위치한 세부사업부별로 자본자산가격결정모형(CAPM모델)을 이용한 8.51%~10.40%를 사용하였습니다. 상기의 할인율은 12.75%의 시장위험프리미엄과 지역이 상이한 세부사업부별로 고유위험과 자본조달구조를 구체적으로 반영된 재무레버리지를 이용해 산출한 세부사업부의 베타에 근거하고 있습니다.

2) (주)동우 영업양수도시 발생한 영업권(레저 사업부)

레저사업부는 회수가능액 평가시 현금창출단위(집단)의 회수 가능액에 대해 순자산공정가치에 근거하여 산정하였으며, 순자산공정가치 금액은 당기 중 감정평가법인이 평가한 감정평가금액을 적용하였습니다.

3) (주)위니아대유 지분 취득시 발생한 영업권(가전제품 사업부)

① 영업권은 가전제품 사업부의 과거 영업실적에 근거한 향후 5개년의 순현금흐름에 근거하여 추정하였습니다. 5개년 이후는 0.5% 성장을 가정하여 영업권의 가치를 평가하였습니다.

② 회수가능가액을 평가할 때 사용한 할인율은 자본자산가격결정모형(CAPM모델)을 이용한 7.73%를 사용하였습니다. 상기의 할인율은 7.73%의 시장위험프리미엄과 가전제품 사업부의 재무레버리지를 이용해 산출한 베타에 근거하고 있습니다.

사용가치의 계산에 사용된 주요한 가정은 자동차부품산업 및 골프장산업, 가전제품산업의미래 경향에 대한 경영진의 평가를 반영하고 있으며, 이는 외부정보와 내부정보(과거 역사적 정보)를 결정하였습니다.

13.4 당기와 전기의 무형자산상각비가 포함되어 있는 계정과목 및 금액은 다음과 같습니다(단위:천원).

| 구분 | 당 기 | 전 기 |
|--------------|-----------|-----------|
| 매출원가-무형자산상각비 | 597,871 | 548,888 |
| 판관비-무형자산상각비 | 783,507 | 1,001,916 |
| 판관비-경상연구개발비 | 1,011,415 | 1,094,530 |
| 합 계 | 2,392,793 | 2,645,333 |

13.5 당기와 전기중 연결포괄손익계산에서 비용으로 인식한 경상연구개발비의 총액은 다음과 같습니다(단위:천원).

| 구 분 | 당기 | 전기 |
|---------|-----------|-----------|
| 매출원가 | 3,783,946 | 3,010,459 |
| 판매비와관리비 | 1,815,887 | 4,151,632 |
| 합 계 | 5,599,833 | 7,162,091 |

13.6 당기말 현재 개발비의 장부가액과 잔여만기의 내역은 다음과 같습니다(단위:천원).

| 구 분 | 사업부 | 기말장부금액 | 잔여상각기간 |
|-------|-----|-----------|--------|
| 딤채 | 가전 | 988,450 | 3년 |
| PS/AM | 자동차 | 234,717 | 1-3년 |
| QL/SL | 자동차 | 455,269 | 1-4년 |
| 에어컨등 | 가전 | 120,735 | 1~5년 |
| 기타 | 레저등 | 57,202 | 1~5년 |
| 합 계 | | 1,856,373 | |

14. 기타비유동자산

당기말과 전기말 현재 기타비유동자산의 내역은 다음과 같습니다(단위: 천원).

| 과 목 | 당기말 | 전기말 |
|--------|--------|---------|
| 장기선급비용 | 11,211 | 111,554 |
| 합 계 | 11,211 | 111,554 |

15. 차입금과 회사채

15.1 당기말 및 전기말 현재 단기차입금의 내역은 다음과 같습니다(단위: 천원).

| 구분 | 차입처 | 연이자율(%) | 당기말 | 전기말 |
|---------|---------|-----------|-------------|-------------|
| 일반자금 | 수출입은행 외 | 2.92~7.33 | 98,182,600 | 101,670,393 |
| 구매자금 | 신한은행 외 | 3.73~6.4 | 3,848,961 | 8,628,372 |
| 유산스 | 신한은행 외 | 1.7~2.7 | 32,547,733 | 19,664,888 |
| 매출채권(*) | IBK캐피탈 | 4.7 | 15,965,347 | 4,192,154 |
| 일시차입 | 동강레저 외 | 4.6~6.9 | 2,251,000 | 2,798,750 |
| 합 계 | | | 152,795,641 | 136,954,557 |

(*) 제거의 요건을 충족하는 못하는 매출채권의 양도와 관련하여 인식한 금융부채로 연결회사의 매출채권에 의하여 담보되어 있습니다(주석5참조).

15.2 당기말 및 전기말 현재 장기차입금의 내역은 다음과 같습니다(단위: 천원).

| 구분 | 차입처 | 연이자율(%) | 당기말 | 전기말 |
|------------|----------|-----------|--------------|--------------|
| 시설자금 | 하나은행 외 | 1.75~4.49 | 38,475,208 | 50,878,206 |
| 일반자금 | 우리은행 외 | 2.9~6.7 | 27,033,810 | 12,275,000 |
| 인수금융 | 신한캐피탈 외 | 4.93~6.93 | 14,604,989 | 18,463,193 |
| ABL | SC제일은행 외 | 5.5 | 9,041,667 | - |
| 소 계 | | | 89,155,674 | 81,616,399 |
| 1년 이내 만기도래 | | | (30,755,466) | (18,491,331) |
| 장기차입금 소계 | | | 58,400,208 | 63,125,068 |

당기말 현재 연결회사는 연결회사의 차입금 및 특수관계자의 차입금과 관련하여 유형자산과 투자부동산 및 출자금을 담보로 제공하고 있습니다(주석 38참조).

15.3 상기 장·단기차입금 중 변동금리부 차입금은 133,288백만원으로, 동 금액은 이자율변동위험에 노출되어 있으며, 다른 모든 변수가 일정하고 이자율이 100 bp변동할 경우 연결회사의 세전손익은 1,332백만원이 변동합니다.

15.4 당기말 및 전기말 현재 유동성장기부채의 내역은 다음과 같습니다(단위: 천원).

| 구분 | 당기말 | 전기말 |
|---------|------------|------------|
| 금융기관차입금 | 30,755,466 | 18,491,331 |

15.5 당기말 및 전기말 현재 회사채 내역은 다음과 같습니다(단위: 천원).

| 구분 | 발행일 | 만기일 | 연이자율 (%) | 금액 | |
|----------------|------------|------------|---------------|------------|-------------|
| | | | | 당기말 | 전기말 |
| 제15회 전환사채 | 2016.05.27 | 2021.05.27 | - | - | 24,860,000 |
| 신주인수권부사채 | 2017.05.15 | 2019.05.15 | 3.98% | 466,665 | 466,665 |
| 외화사채 | 2017.09.12 | 2020.09.14 | 1% +3개월 LIBOR | 10,062,900 | 9,642,600 |
| 원화사채 | 2018.04.26 | 2021.04.26 | 3.78% | 10,000,000 | - |
| 가 산 : 상환할증금 | | | | - | 1,932,442 |
| 차 감 : 사채할인발행차금 | | | | (24,423) | (7,211,940) |
| 합 계 | | | | 20,505,142 | 29,689,768 |
| 유 동(*) | | | | 442,242 | 19,668,356 |
| 비 유 동 | | | | 20,062,900 | 10,021,412 |

(*) 사채의 만기는 1년 이상이나, 사채권자의 상환권행사가능으로 인해 유동부채로 분류하고 있습니다.

15.6 당기말 현재 차입금의 만기구조는 다음과 같습니다(단위: 천원).

| 구분 | 2019년 | 2020년 | 2021년 | 2022년 이후 | 합계 |
|-------|------------|------------|------------|------------|-------------|
| 장기차입금 | 30,755,466 | 29,203,218 | 4,072,443 | 25,124,547 | 89,155,674 |
| 회사채 | 442,242 | 10,062,900 | 10,000,000 | - | 20,505,142 |
| 합 계 | 31,197,708 | 39,266,118 | 14,072,443 | 25,124,547 | 109,660,816 |

16. 당기손익-공정가치측정지정금융부채

16.1 당기말 및 전기말 현재 당기손익인식-공정가치측정지정금융부채는 다음과 같습니다(단위:천원).

| 구분 | 당기말 | 전기말 |
|-----------------------|------------|-----|
| 당기손익-공정가치측정지정금융부채 | 25,000,000 | - |
| 당기손익-공정가치측정지정금융부채평가손실 | 3,218,800 | - |
| 합 계 | 28,218,800 | - |

상기 당기손익-공정가치측정지정금융부채의 잔여만기는 1년을 초과하고 있으나, 당기말 현재 보유자가 전환권을 행사가능함에 따라 유동부채로 분류하고 있습니다.

16.2 당기말 현재 당기손익인식-공정가치측정지정금융부채의 주요 내용은 다음과 같습니다.

| 사채의 명칭 | 제16회 무기명식 무보증 이권부 사모 전환사채 | | |
|-------------------|---|-------------------|---------------|
| 권면 총액 | 25,000,000천원 | | |
| 이자지급방법 | 1. 표면금리는 연 1.0% | | |
| | 2. 이자지급시기 : 매3개월마다 표면이자율에 1/4로 산정된 매 3개월분의 이자를 이자 지급기일에 후급 | | |
| 원금상환방법 | 1. 조기상환수익률 및 만기보장수익율 : 연복리 6.0%(3개월단위 복리계산) | | |
| | 2. 상환방법 : 만기까지 보유하고 있는 본 사채의 원금에 대하여는 2023년 5월 25일에 권면금액의 만기보장수익률 128.9046%에 해당하는 금액을 일시상환 | | |
| 사채발행방법 | 사모 | | |
| 전환권 행사에 관한 사항 | 전환비율 (%) | 100 | |
| | 전환가액 (원/주) | 1,444 | |
| | 전환에 따라 발행할 주식의 종류 | (주)대유에이텍 기명식 보통주식 | |
| | 전환청구기간 | 시작일 | 2019년 05월 25일 |
| 종료일 | | 2023년 05월 24일 | |
| 투자자의 조기상환권에 관한 사항 | 사채의 발행일로부터 2년이 되는 2020년 5월 25일 및 이후 매 3개월에 해당되는 날에 사채의 권면금액에 조기상환수익률을 가산한 금액의 전부 또는 일부에 대하여 만기 전 조기상환을 청구할 수 있다.(다만, 본 사채 만기일의 3개월전까지로 한정함) | | |

| | |
|---------------------|---|
| <p>매도청구권에 관한 사항</p> | <p>사채의 발행일로부터 1년이 되는 2019년 5월 25일부터 만기일의 3개월전까지 사채의 권면금액에 조기상환수익률을 가산한 금액의 전부 또는 일부에 8% 이자를 가산한 금액으로 만기 전 매도청구할 수 있다.(다만, 계약에 따라 발행된 사채 수량의 60%가 처분되어야 매도청구권을 행사할 수 있음)</p> |
|---------------------|---|

17. 계약부채

17.1 당기말 및 당기초 현재 연결실체의 계약자산과 계약부채의 내용은 다음과 같습니다(단위:천원).

| 구 분 | 당기말 | 당기초 |
|---------|---------|---------|
| 계약부채 | | |
| 설치용역 이연 | 720,346 | 766,752 |
| 합계 | 720,346 | 766,752 |

(*) 연결회사는 고객과의 계약에 따라 고객에 인도한 제품의 설치용역도 수행하고 있으며, 동 계약은 2가지 수행의무로 구성됩니다. 이에 따라 재화의 인도와 설치용역 수행에 대한 대가로 안분하여 각각의 수행의무 완료시점에 인식하도록 하고 있습니다.

17.2 당기 중 계약자산 및 계약부채의 변동내역은 다음과 같습니다(단위:천원).

| 구 분 | 계약부채 |
|--------|-----------|
| | 설치용역 이연 |
| 기초전환조정 | 766,752 |
| 취득 | 720,346 |
| 상각 | (766,752) |
| 반기말금액 | 720,346 |

17.3 당기 중 계약부채에 대해 인식한 수익금액은 다음과 같습니다(단위:천원).

| 구분 | 설치용역 이연 |
|--------------------------|---------|
| 기초의 계약부채 잔액 중 당기에 인식한 수익 | |
| 설치용역 이연 | 766,752 |
| 합 계 | 766,752 |

18. 기타지급채무

당기말 및 전기말 현재 기타지급채무의 내역은 다음과 같습니다(단위: 천원).

| 구분 | 당기말 | 전기말 |
|-------|------------|------------|
| 미지급금 | 38,141,094 | 39,209,713 |
| 예수보증금 | 229,635 | 243,765 |
| 입회보증금 | 9,347,702 | 14,220,008 |
| 할인차금 | (3,918) | (32,096) |
| 합 계 | 47,714,513 | 53,641,390 |

19. 기타유동부채

당기말 및 전기말 현재 기타유동부채의 내역은 다음과 같습니다(단위: 천원).

| 구분 | 당기말 | 전기말 |
|--------|------------|------------|
| 미지급비용 | 6,695,212 | 7,780,969 |
| 예수금 | 11,800,384 | 12,652,258 |
| 부가세예수금 | 1,607,691 | 480,623 |
| 선수금 | 14,327,775 | 2,799,174 |
| 이연수익 | 2,049,912 | 2,338 |
| 선수수익 | 3,918 | 95,083 |
| 합 계 | 36,484,892 | 23,810,445 |

20. 총당부채

20.1 당기말 및 전기말 현재 총당부채의 세부내역은 다음과 같습니다(단위:천원).

| 구분 | 당기말 | | | 전기말 | | |
|-----------------|-----------|-----------|------------|-----------|-----------|------------|
| | 유동 | 비유동 | 합 계 | 유동 | 비유동 | 합 계 |
| 판매보증및반품총당부채(*1) | 5,870,862 | 1,498,234 | 7,369,096 | 6,053,038 | 1,612,185 | 7,665,223 |
| 장기종업원총당부채(*2) | - | 3,041,864 | 3,041,864 | - | 2,976,010 | 2,976,010 |
| 폐기물부담총당부채(*3) | 95,996 | - | 95,996 | 269,572 | - | 269,572 |
| 합 계 | 5,966,858 | 4,540,098 | 10,506,956 | 6,322,610 | 4,588,195 | 10,910,805 |

(*1) 연결회사는 품질보증 및 반품과 관련하여 장래에 지출 및 발생 예상 금액을 과거 경험을 등을 기초로 추정하여 인식하고 있습니다.

(*2) 연결회사는 장기근속포상금 제도와 관련하여 장기근속 임직원에게 대하여 특별포상을 부여하는 바, 각 근속연수에 따른 지급예상액의 현재가치를 보험수리적 평가방법을 적용하여 총당부채로 인식하고 있습니다.

(*3) 연결회사는 플라스틱 폐기물 부담금과 관련하여 매출에 따라서 결산 후 1년 이내에 지급이 예상되는 금액을 총당부채로 인식하고 있습니다.

20.2 당기 및 전기 중 총당부채의 변동내역은 다음과 같습니다(단위:천원).

(당기)

| 구분 | 기초 | 전입(환입)(*) | 사용 | 기말 |
|-------------|------------|------------|--------------|------------|
| 판매보증및반품총당부채 | 7,665,223 | 9,796,379 | (10,092,506) | 7,369,096 |
| 장기종업원총당부채 | 2,976,010 | 423,437 | (357,583) | 3,041,864 |
| 폐기물부담총당부채 | 269,572 | (93,122) | (80,454) | 95,996 |
| 합 계 | 10,910,805 | 10,126,695 | (10,530,543) | 10,506,957 |

(전기)

| 구분 | 기초 | 전입(환입)(*) | 사용 | 기말 |
|-------------|------------|------------|--------------|------------|
| 판매보증및반품충당부채 | 7,952,178 | 10,132,277 | (10,419,233) | 7,665,223 |
| 장기종업원충당부채 | 3,546,434 | (118,834) | (451,589) | 2,976,010 |
| 폐기물부담충당부채 | 231,769 | 131,358 | (93,555) | 269,572 |
| 합 계 | 11,730,381 | 10,144,801 | (10,964,377) | 10,910,805 |

(*) 장기종업원충당부채의 전입액은 복리후생비에 포함되어 있으며, 폐기물부담충당부채의 전입액은 지급수수료에 포함되어 있습니다.

21. 금융리스부채

21.1 연결회사는 비품, 기계장치 등 유형자산 일부를 금융리스로 이용하고 있으며, 해당 금융리스자산 장부금액 103,906천원에 대한 법적 소유권은 금융리스부채에 대한 담보로 리스제공자가 보유하고 있습니다.

21.2 당기말 및 전기말 현재 금융리스부채의 내역은 다음과 같습니다(단위:천원).

| 구분 | 당기말 | | 전기말 | |
|-------------|---------|-----------|---------|-----------|
| | 최소리스료 | 최소리스료의 PV | 최소리스료 | 최소리스료의 PV |
| 1년 이내 | 86,994 | 83,306 | 239,677 | 203,571 |
| 1년 초과 5년 이내 | 21,748 | 21,551 | 534,109 | 498,119 |
| 합 계 | 108,742 | 104,856 | 773,787 | 701,690 |

22. 퇴직급여제도

연결회사의 사업장에서 확정기여형 퇴직급여제도와 확정급여형 퇴직급여제도를 운영하고 있습니다. 확정급여형 퇴직급여제도와 관련하여 연결회사는 투자위험, 이자율위험 및 임금 위험 등에 노출되어 있습니다.

가장 최근의 사외적립자산과 확정급여채무의 보험수리적평가는 현대차투자증권, 농협은행 등 외부평가기관에 의하여 수행되었으며, 확정급여채무의 현재가치, 관련 당기근무원가 및 과거근무원가는 예측단위적립방식을 사용하여 측정되었습니다.

22.1 당기말 및 전기말 현재 순확정급여부채의 내역은 다음과 같습니다(단위:천원).

| 구분 | 당기말 | 전기말 |
|--------------|--------------|--------------|
| 확정급여채무의 현재가치 | 39,621,766 | 39,888,923 |
| 사외적립자산의 공정가치 | (14,733,862) | (14,482,163) |
| 순확정급여부채 | 24,887,904 | 25,406,760 |

22.2 당기 및 전기 중 순확정급여부채의 변동내용은 다음과 같습니다(단위:천원).

(당기)

| 구분 | 확정급여채무 현재가치 | 사외적립자산 | 합계 |
|------------------|----------------|--------------|-------------|
| 기초금액 | 39,882,553 | (14,475,793) | 25,406,760 |
| 관계사 전출입으로 인한 변동 | 306,116 | 452,288 | 758,404 |
| 당기손익으로 인식되는 금액 | | | |
| 당기근무원가 | 5,245,244 | - | 5,245,244 |
| 이자비용(이자수익) | 1,470,621 | (511,459) | 959,162 |
| 소 계 | 6,715,865 | (511,459) | 6,204,406 |
| 기타포괄손익으로 인식되는 금액 | | | |
| 사외적립자산의 수익 | 6,179 | 371,643 | 377,822 |
| 인구통계적가정의 변동 | 1,565,431 | - | 1,565,431 |
| 재무적가정의 변동 | (5,648,272) | - | (5,648,272) |
| 경험조정 | (4,076,662) | 371,643 | (3,705,019) |
| 소 계 | (4,714,901) | 371,643 | (4,343,259) |
| 기여금 | 266,230 | (1,594,136) | (1,327,905) |
| 지급금 | (3,472,338) | 1,023,595 | (2,448,743) |
| 기말금액 | 39,621,766 | (14,733,862) | 24,887,904 |

(전기)

| 구분 | 확정급여채무 현재가치 | 사외적립자산 | 합계 |
|------------------------------|----------------|--------------|-------------|
| 기초금액 | 40,443,930 | (14,073,546) | 26,370,384 |
| 연결실체 변동으로 인한 증가금액 | 406,211 | (429,047) | (22,836) |
| 당기손익으로 인식되는 금액 | | | |
| 당기근무원가 | 4,817,825 | - | 4,817,825 |
| 이자비용(이자수익) | 1,268,313 | (422,478) | 845,835 |
| 소 계 | 6,086,138 | (422,478) | 5,663,660 |
| 기타포괄손익으로 인식되는 재측정요소 | | | |
| 사외적립자산의 수익(위의 이자에 포함된 금액 제외) | - | 310,035 | 310,035 |
| 인구통계적가정의 변동에서 발생하는 보험수리적손익 | (5,176) | - | (5,176) |
| 재무적가정의 변동에서 발생하는 보험수리적손익 | (2,008,332) | - | (2,008,332) |
| 경험조정으로 인해 발생한 보험수리적손익 | (171,907) | - | (171,907) |
| 소 계 | (2,185,415) | 310,035 | (1,875,380) |
| 기여금 | - | (1,573,920) | (1,573,920) |
| 지급금 | (4,861,941) | 1,706,794 | (3,155,146) |
| 기말금액 | 39,888,923 | (14,482,163) | 25,406,760 |

22.3 당기말 및 전기말 현재 보험수리적평가를 위하여 사용된 주요 추정은 다음과 같습니다.

| 구분 | 당기말 | 전기말 |
|---------|-------------|-------------|
| 할인율 | 4.00%~4.06% | 4.00%~4.06% |
| 기대임금상승률 | 3.50%~4.50% | 3.50%~4.50% |

22.4 당기말 및 전기말 현재 사외적립자산의 구성요소는 다음과 같습니다(단위: 천원).

| 구분 | 당기말 | 전기말 |
|----------|------------|------------|
| 국민연금전환금 | 11,486,565 | 19,417 |
| 퇴직보험예치금 | 19,417 | 3,529,011 |
| 퇴직연금운용자산 | 3,227,881 | 10,933,736 |
| 합 계 | 14,733,863 | 14,482,164 |

연결회사는 사외적립자산의 원금손실 위험을 방지하기 위하여 원리금보장형 상품에 100%투자하고 있으며, 이에 따라 특별한 자산부채대응전략은 시행하고 있지 않습니다.

확정급여제도와 관련하여 2019년도에 납입할 것으로 예상되는 사용자 기여금의 합리적인 추정치는 2,818백만원입니다.

22.5 당기말 현재 다른 모든 가정이 유지되고 유의적인 보험수리적 가정이 합리적인 범위 내에서 변동할 경우 확정급여채무에 미치는 영향은 다음과 같습니다(단위:천원).

| 구분 | 1% point 증가 | 1% point 감소 |
|---------|-------------|-------------|
| 할인율 | (3,059,713) | 3,459,128 |
| 기대임금상승률 | 3,442,068 | (3,102,485) |

보험수리적가정들 사이에는 상관관계가 있으므로 가정의 변동이 독립적으로 발생되지 않을 것이기 때문에 상기의 민감도분석은 확정급여채무의 실제 변동을 나타내지 않을 것입니다. 또한, 상기의 민감도 분석에서 확정급여채무의 현재가치는 재무상태표 상 확정급여채무를 추정하는 데 적용한 예측 단위적립방식을 사용하여 측정되었습니다.

22.6 당기말 현재 할인된 연금 급여지급액의 만기 분석은 아래와 같습니다(단위:천원).

| 1년미만 | 1년~5년 미만 | 5~10년 미만 | 10년이상 | 합 계 |
|-----------|-----------|------------|------------|------------|
| 1,189,504 | 5,194,871 | 18,801,463 | 14,435,928 | 39,621,766 |

23. 장기기타지급채무

당기말과 전기말 현재 장기지급채무의 상세내역은 다음과 같습니다(단위: 천원).

| 구분 | 당기말 | 전기말 |
|--------|-------------|-------------|
| 장기미지급금 | 275,200 | 14,862,737 |
| 예수보증금 | 1,741,309 | 2,684,294 |
| 입회보증금 | 34,898,274 | 30,337,817 |
| 할인차금 | (3,458,799) | (3,340,271) |
| 합 계 | 33,455,984 | 44,544,577 |

24. 전환상환우선주부채

24.1 당기말 및 전기말 현재 전환상환우선주부채의 내역은 다음과 같습니다(단위: 천원).

| 구 분 | 발행일 | 만기일 | 당기말 | 전기말 |
|----------|------------|------------|-----------|-------------|
| 상환전환2우선주 | 2015-07-30 | 2020-07-31 | 2,806,625 | 10,662,565 |
| 상환전환4우선주 | 2015-09-11 | 2020-09-12 | 2,854,587 | 3,999,997 |
| 할인발행차금 | | | (611,856) | (1,994,892) |
| 합 계 | | | 5,049,356 | 12,667,670 |
| 유 동 | | | 5,049,356 | 12,667,670 |

상기 전환상환우선주부채의 잔여만기는 1년을 초과하고 있으나, 당기말 현재 보유자가 전환권을 행사가능함에 따라 유동부채로 분류하고 있습니다.

24.2 연결회사가 발행한 전환상환우선주부채의 발행내역은 다음과 같습니다.

| 구 분 | 전환상환2우선주 | 전환상환4우선주 |
|---------|--|--|
| 발행주식총수 | 5,365,851주 | 2,305,474주 |
| 주당 액면금액 | 500원 | 500원 |
| 주당 발행가액 | 2,050원 | 1,735원 |
| 의결권 | 의결권은 없으며, 우선주에 대하여 소정의 우선배당을 하지 않는다는 결의가 있는 경우, 그 결의가 있는 주주총회의 다음 주주총회부터 그 우선적 배당을 한 다는 결의가 있는 주주총회의 종료시까지 1주당 1의결권 | 의결권은 없으며, 우선주에 대하여 소정의 우선배당을 하지 않는다는 결의가 있는 경우, 그 결의가 있는 주주총회의 다음 주주총회부터 그 우선적 배당을 한다는 결의가 있는 주주총회의 종료시까지 1주당 1의결권 |
| 배당권 | 누적적, 참가적 | 누적적, 참가적 |
| | 2016년(4%), 2017년(4%), 2018년(6%), 2019년(8%), 2020년(10%) | 2016년(4%), 2017년(4%), 2018년(6%), 2019년(8%), 2020년(10%) |
| 상환권 | 상환권: 발행회사가 보유 | 상환권: 발행회사가 보유 |
| | 상환: 배당가능이익이 존재함을 전제로 매 상환가능일(발행일로부터2년, 2년6개월, 3년, 3년6개월, 4년, 4년6개월, 4년11개월이 경과한 시점)마다 전환되지 않고 남아있는 우선주의 일부 혹은 전부를 상환할 수 있음 | 상환: 배당가능이익이 존재함을 전제로 매 상환가능일(발행일로부터2년, 2년6개월, 3년, 3년6개월, 4년, 4년6개월, 4년11개월이 경과한 시점)마다 전환되지 않고 남아있는 우선주의 일부 혹은 전부를 상환할 수 있음 |
| 전환권 | 전환권: 우선주 주주만 보유 | 전환권: 우선주 주주만 보유 |
| | 전환기간: 2016년 7월 31일부터 2020년 6월 30일까지 | 전환기간: 2016년 9월 12일부터 2020년 8월 12일까지 |
| | 전환비율: 우선주1주를 보통주1주로 전환(원칙) | 전환비율: 우선주1주를 보통주1주로 전환(원칙) |
| | 단, 우선주의 희석화 방지 등 조정이 필요한 경우에는 조정가능(*) | 단, 우선주의 희석화 방지 등 조정이 필요한 경우에는 조정가능(*) |
| 전환간주일 | 전환이 이루어진 영업연도의 직전 영업연도말 | 전환이 이루어진 영업연도의 직전 영업연도말 |

상기 전환상환우선주는 매 3개월마다 당사 주식의 시장가격을 반영하여 전환가격을 재조정(re-fixing)할 수 있는 등 발행시점에 지분상품의 분류요건을 충족하지 못한다고 판단하여 금융부채로 인식하고 있습니다.

(*) 추가적으로 전환가격은 발행일로부터 3개월마다 아래의 조건처럼 변경이 됨.

(i) 거래소시장에서 보통주의 각 해당 조정일 직전 1개월 증가의 거래량 가중평균, (ii) 각 해당 조정일 직전 1주 증가의 거래량 가중평균, (iii) 각 해당 조정일 직전 거래일 증가

(i)~(iii)의 산술 평균과 (iii)의 금액 중 낮은 가격이 조정일 직전의 전환가격보다 낮은 경우, 전환가격을 조정함.

한편, 과거에 유상증자 등으로 인한 전환가격 조정사유가 발행하였으며, 2우선주는 당초 2,050원에서 1,430원으로 4우선주는 당초 1,735원에서 1,215원으로 전환가격이 조정되었었으며, 전환가액은 최초전환가액의 70%를 한도로 조정이 가능하고 당기말 현재 전환가액의 한도에 도달하여, 향후 시가하락에 따른 전환가액 조정은 발생하지 아니합니다.

2.4.3 전환상환우선주부채의 발행현황은 내역은 다음과 같습니다(단위: 천원).

| 구분 | 발행일 | 당기말 | 전기말 |
|-------------------|------------|-----------|------------|
| (전환상환2 우선주) | | | |
| 발행가액 | 10,999,995 | 3,120,334 | 10,663,395 |
| 전환상환우선주의 부채요소 | 8,291,984 | 2,824,996 | 9,260,952 |
| 전환권대가(파생상품부채) | 2,580,974 | 326,828 | 175,522 |
| (전환상환4 우선주) | | | |
| 발행가액 | 3,999,997 | 2,854,587 | 3,999,997 |
| 전환상환우선주의 부채요소 | 2,990,988 | 2,538,069 | 3,406,717 |
| 전환권대가(파생상품부채) | 963,688 | 1,542,792 | 306,370 |
| 상환권(파생상품자산) | | 908,675 | - |
| 합 계 | | | |
| 발행가액 | 14,999,992 | 5,974,921 | 14,663,392 |
| 전환상환우선주의 부채요소 | 11,282,972 | 5,363,065 | 12,667,670 |
| RCPS전환권대가(파생상품부채) | 3,544,662 | 1,869,620 | 481,892 |
| 상환권(파생상품자산) | | 908,675 | - |

전환상환우선주부채 발행으로 수령한 순수취액은 주계약인 부채요소와 내재파생상품인 전환권대가(파생상품부채)로 구분 계상되었습니다.

주계약인 부채요소는 상각후원가로 측정하며 유효이자율법에 따른 이자비용은 손익계산서상 '금융비용'으로 계상되어 있습니다. 한편, 전환상환우선주부채에 내재된 지분전환권은 자본요소에 해당하지 않으므로 전환상환우선주부채 전체를 금융부채로 분류하였으며, 지분전환권이 내재파생상품의 분리조건을 모두 충족하므로 주계약에서 분리하여 별도의 파생상품(주석26 참조)으로 회계처리하였습니다. 동 지분전환권의 공정가치는 당사의 주가에 따라 변동하며, 파생상품의 공정가치 변동은 손익계산서상 '금융손익'(주석 35 참조)으로 계상되어 있습니다.

25. 기타비유동부채

당기말 및 전기말 현재 기타비유동부채의 상세내역은 다음과 같습니다(단위: 천원).

| 구분 | 당기말 | 전기말 |
|--------|-----------|-----------|
| 장기선수수익 | 3,458,799 | 3,340,271 |

26. 파생상품

26.1 파생상품자산

당기말과 전기말 현재 파생상품자산의 내역은 다음과 같습니다(단위: 천원).

| 구분 | 당기말 | 전기말 |
|-------------|---------|-----|
| 통화선도자산 | 13,662 | - |
| 파생상품자산-RCPS | 908,675 | - |
| 합 계 | 922,337 | - |
| 유 동 | 13,662 | - |
| 비유동 | 908,675 | - |

26.2 당기말과 전기말 현재 파생상품부채의 내역은 다음과 같습니다(단위: 천원).

| 구분 | 당기말 | 전기말 |
|-------|------------|-----------|
| 풋옵션 | 12,305,815 | 3,766,745 |
| 전환권대가 | 1,869,620 | 481,892 |
| 통화선도 | 156,450 | 490,556 |
| 이자율스왑 | 132,431 | 537,116 |
| 합계 | 14,464,316 | 5,276,309 |
| 유동(*) | 6,767,846 | 704,856 |
| 비유동 | 7,696,470 | 4,571,453 |

27. 이연법인세

27.1 당기 및 전기의 법인세비용의 주요 구성내역은 다음과 같습니다(단위: 천원).

| 구분 | 당기 | 전기(*) |
|-------------------------|--------------|-----------|
| 법인세부담액 | 1,981,535 | 3,351,236 |
| 전기 법인세와 관련되어 인식한 당기 조정액 | (7,363) | - |
| 일시적 차이로 인한 이연법인세 변동액 | (11,382,975) | 1,149,572 |
| 세무상결손금, 세액공제 등으로 인한 변동액 | 1,202,446 | (884,215) |
| 자본에 직접 가감된 이연법인세 | 5,590,948 | (82,010) |
| 자본에 직접 가감된 법인세부담액 | - | - |
| 기초 이연법인세의 환율차이로 인한 변동액 | - | - |
| 법인세비용 | (2,615,409) | 3,534,583 |

(*) 중단영업 관련된 금액이 포함되어 있습니다.

27.2 연결회사의 법인세비용과 회계이익과의 관계는 다음과 같습니다(단위: 천원).

| 구분 | 당기 | 전기(*1) |
|-------------------------|--------------|-----------|
| 법인세비용차감전순이익 | (41,110,375) | 6,590,800 |
| 적용세율에 따른 세부담액 | (13,012,530) | 2,210,775 |
| 조정사항 | | |
| - 세무상 공제되지 않는 비용의 법인세효과 | 7,366,268 | 1,000,733 |
| - 비과세수익의 법인세효과 | (270,593) | (247,676) |
| - 세액공제 | - | (792,031) |
| - 기타(*2) | 3,301,445 | 1,362,783 |
| 법인세비용 | (2,615,409) | 3,534,583 |

(*1) 중단영업 관련된 금액이 포함되어 있습니다.

(*2) 자회사의 이월결손금 실현가능성 변동에 따른 이연법인세자산 감소효과가 포함되어 있습니다.

27.3 당기 및 전기의 일시적차이의 변동내역은 다음과 같습니다(단위:천원).

(당기)

| 구 분 | 기초일시적차이 | 증감 | 기말일시적차이 | 기초이연법인세 | 증감 | 기말이연법인세 |
|--------------|--------------|--------------|--------------|--------------|-------------|--------------|
| 기타수취채권 | 2,028,741 | (745,247) | 1,283,494 | 120,809 | 6,799 | 127,608 |
| 재고자산 | 2,583,316 | (34,721,331) | (32,138,015) | 564,287 | (7,634,650) | (7,070,363) |
| 기타유동자산 | (1,152,935) | (88,968) | (1,241,903) | (253,646) | (30,739) | (284,385) |
| 매도가능증권 | - | - | - | - | - | - |
| 관계기업투자 | (17,363,976) | 3,168,656 | (14,195,319) | (3,820,075) | 697,104 | (3,122,970) |
| 종속기업 | (16,894,271) | 44,575,738 | 27,681,467 | (1,818,739) | 3,565,747 | 1,747,008 |
| 무형자산 | (34,816,358) | 1,887,449 | (32,928,909) | (7,659,599) | 415,239 | (7,244,360) |
| 영업권 | (10,519,597) | (1,153,087) | (11,672,685) | (2,314,311) | (253,679) | (2,567,991) |
| 유형자산 | (57,589,323) | 524,816 | (57,064,507) | (12,683,364) | 127,306 | (12,556,058) |
| 기타유동부채 | 5,236,878 | 290,057 | 5,526,935 | 1,141,570 | 74,356 | 1,215,926 |
| 장기기타지급채무 | 1,971,687 | (1,971,687) | - | 433,771 | (433,771) | - |
| 공정가치금융부채 | - | 3,218,800 | 3,218,800 | - | 708,136 | 708,136 |
| 전환상환우선주부채 | (6,977,771) | 6,977,771 | - | (1,535,110) | 1,535,110 | - |
| 확정급여채무 | 24,532,643 | (993,693) | 23,538,949 | 5,390,172 | (211,603) | 5,178,569 |
| 회사채 | (87,853) | 35,874 | (51,979) | (19,328) | 7,892 | (11,435) |
| 총당부채 | 10,910,805 | 61,009 | 10,971,814 | 2,395,542 | 13,499 | 2,409,042 |
| 파생상품 | 7,740,586 | 9,769,146 | 17,509,733 | 1,702,929 | 1,067,904 | 2,770,833 |
| 공정가치금융자산 | 9,015,214 | (2,795,177) | 6,220,036 | 1,983,347 | (614,939) | 1,368,408 |
| 계약부채 | - | 720,346 | 720,346 | - | 158,476 | 158,476 |
| 매출채권 | - | 55,027,636 | 55,027,636 | - | 12,106,080 | 12,106,080 |
| 매출 | 7,900,056 | 1,335,834 | 9,235,890 | 1,738,012 | 293,883 | 2,031,896 |
| 매출원가 | (8,505,098) | (1,045,742) | (9,550,840) | (1,871,122) | (230,063) | (2,101,185) |
| 기타 | (3,623,853) | (92,135) | (3,715,988) | (583,423) | 14,889 | (568,534) |
| 이월결손금 | 27,233,875 | 20,262,126 | 47,496,001 | 2,888,227 | (1,070,203) | 1,818,024 |
| 이월세액공제 | 1,146,009 | (156,696) | 989,313 | 964,899 | (132,243) | 832,656 |
| 순이연법인세자산(부채) | | | | (13,235,149) | 10,180,529 | (3,054,620) |
| 이연법인세자산 | | | | 3,590,777 | 8,828,828 | 12,419,605 |
| 이연법인세부채 | | | | (16,825,926) | 1,351,701 | (15,474,225) |

(전기)

| 과목명 | 일시적차이 | | | 이연법인세자산(부채) | | |
|--------------|--------------|--------------|--------------|--------------|-------------|--------------|
| | 기초 | 증감 | 기말 | 기초 | 증감 | 기말 |
| 기타수취채권 | - | 2,028,741 | 2,028,741 | - | 120,809 | 120,809 |
| 재고자산 | 3,003,336 | (420,020) | 2,583,316 | 660,734 | (96,447) | 564,287 |
| 기타유동자산 | - | (1,152,935) | (1,152,935) | - | (253,646) | (253,646) |
| 대손충당금 | 1,043,038 | (1,043,038) | - | 5,114 | (5,114) | - |
| 매도가능증권 | 12,264,955 | (3,802,800) | 8,462,155 | 1,452,112 | 409,562 | 1,861,674 |
| 관계기업투자 | (12,517,742) | (4,293,175) | (16,810,917) | (2,753,903) | (944,498) | (3,698,402) |
| 종속기업 | (3,619,830) | (11,240,139) | (14,859,969) | - | (1,371,193) | (1,371,193) |
| 유형자산 | (63,194,906) | 5,662,996 | (57,531,910) | (14,221,019) | 1,550,286 | (12,670,733) |
| 영업권 | (9,366,510) | (1,153,087) | (10,519,597) | (2,060,632) | (253,679) | (2,314,311) |
| 무형자산 | (35,146,225) | 329,867 | (34,816,358) | (7,732,170) | 72,571 | (7,659,599) |
| 개발비 | 113,751 | (113,751) | - | 25,025 | (25,025) | - |
| 기타유동부채 | - | 5,236,878 | 5,236,878 | - | 1,141,570 | 1,141,570 |
| 연차수당 | 5,438,003 | (5,438,003) | - | 1,196,096 | (1,196,096) | - |
| 장기종업원급여 | 3,546,434 | (3,546,434) | - | 780,215 | (780,215) | - |
| 회사채 | - | (87,853) | (87,853) | - | (19,328) | (19,328) |
| 전환사채 | (6,753,401) | 1,708,072 | (5,045,329) | (1,485,748) | 375,776 | (1,109,972) |
| 전환상환우선주 | (5,385,716) | 5,385,716 | - | - | - | - |
| 총당부채 | 7,964,025 | 2,946,779 | 10,910,805 | 1,752,086 | 643,457 | 2,395,542 |
| 파생상품 | 6,990,366 | (2,686,505) | 4,303,861 | 449,596 | 497,254 | 946,849 |
| 확정급여채무 | 25,587,426 | (1,054,784) | 24,532,643 | 5,629,234 | (239,062) | 5,390,172 |
| 장기기타지급채무 | - | 1,971,687 | 1,971,687 | - | 433,771 | 433,771 |
| 이연수익 | 2,338 | (2,338) | - | 514 | (514) | - |
| 매출 | 9,114,333 | (1,214,276) | 7,900,056 | 2,005,153 | (267,141) | 1,738,012 |
| 매출원가 | (9,029,925) | 524,827 | (8,505,098) | (1,986,584) | 115,462 | (1,871,122) |
| 기타 | 1,746,055 | (5,957,341) | (4,211,286) | 345,474 | (1,058,132) | (712,658) |
| 이월결손금 | 17,079,473 | 10,154,402 | 27,233,875 | 2,398,299 | 489,928 | 2,888,227 |
| 이월세액공제 | 738,361 | 407,648 | 1,146,009 | 570,612 | 394,287 | 964,899 |
| 순이연법인세자산(부채) | | | | (12,969,792) | (265,357) | (13,235,149) |
| 이연법인세자산 | | | | 4,697,735 | (1,106,958) | 3,590,777 |
| 이연법인세부채 | | | | (17,667,527) | 841,601 | (16,825,926) |

27.4 당기 및 전기 중 인식한 자본에 직접 가감되는 항목과 관련된 법인세의 내역은 다음과 같습니다 (단위: 천원).

| 과목 | 당기 | | 전기 | |
|----------------------|-------------|-----------|-----------|-----------|
| | 변동액 | 법인세효과 | 변동액 | 법인세효과 |
| 기타포괄손익공정가치측정금융자산평가손익 | (1,683,001) | (370,260) | - | - |
| 전환권대가 | 5,266,569 | 1,158,645 | (40,936) | 7,382 |
| 신주인수권대가 | - | - | 94,509 | (26,657) |
| 확정급여제도의 재측정요소 | (3,649,335) | (802,854) | 1,875,380 | (412,584) |

| | | | | |
|------------------------|------------|-----------|---------|----------|
| 지분법자본변동 | (936,842) | (206,105) | 304,740 | (67,043) |
| 회계정책의변경 | 24,832,302 | 5,463,106 | - | - |
| 기타 | 1,583,708 | 348,416 | - | - |
| 합 계 | 25,413,401 | 5,590,948 | 338,734 | (82,010) |

27.5 당기말 및 전기말 현재 이연법인세가 인식되지 않은 일시적차이의 내역 등은 다음과 같습니다(단위: 천원).

| 과목 | 당기말 | 전기말 | 일시적차이 |
|-------|------------|-------------|----------|
| 종속기업 | 19,740,520 | (8,627,274) | 처분계획 없음 |
| 이월결손금 | 39,232,254 | 14,105,568 | 실현가능성 낮음 |
| 기 타 | (369,042) | 690,146 | 실현가능성 낮음 |
| 합 계 | 58,603,732 | 6,168,440 | |

28. 자본금 및 주식발행초과금

28.1 당기말 및 전기말 현재 지배회사의 자본금 현황은 다음과 같습니다.

| 구분 | 단위 | 당기말 | 전기말 |
|------------|----|-------------|-------------|
| 발행할 주식의 총수 | 주 | 400,000,000 | 400,000,000 |
| 1주당금액 | 원 | 500 | 500 |
| 발행한 주식의 총수 | 주 | 105,617,019 | 99,379,632 |
| 보통주 | 주 | 103,311,545 | 91,872,907 |
| 우선주(*) | 주 | 2,305,474 | 7,506,725 |
| 자본금 | 천원 | 52,808,510 | 49,689,816 |
| 보통주자본금 | 천원 | 51,655,773 | 45,936,454 |
| 우선주자본금 | 천원 | 1,152,737 | 3,753,363 |

(*)의결권 없는 누적적, 참가적 상환전환우선주로서 배당을 할 수 없는 경우에는 배당을 하지 아니한
 다는 결의가 있는 주주총회의 다음 주주총회부터 그 우선주에 대한 배당을 한다는 결의가 있는 주주
 총회의 종료시까지 의결권이 있습니다.

28.2 당기말 현재 우선주의 발행현황은 다음과 같습니다(단위:원,주).

| 구분 | 발행일자 | 액면금액 | 발행단가 | 발행금액 | 발행주식수 | 잔여주식수 |
|-------------|------------|------|-------|----------------|------------|-----------|
| 전환상환우선주1 | 2015-07-30 | 500 | 2,050 | 10,999,994,550 | 5,365,851 | - |
| 전환상환우선주2(*) | 2015-07-30 | 500 | 2,050 | 10,999,994,550 | 5,365,851 | 1,522,114 |
| 전환상환우선주3 | 2015-09-25 | 500 | 1,735 | 3,999,997,390 | 2,305,474 | 2,305,474 |
| 전환상환우선주4(*) | 2015-09-25 | 500 | 1,735 | 3,999,997,390 | 2,305,474 | 1,645,295 |
| 합계 | | | | 29,999,983,880 | 15,342,650 | 5,472,883 |

(*) 2우선주와 4우선주에 대해서는 자본요건을 충족하지 않는 것으로 판단하여 금융부채로 계상하고 있습니다(주석16참조).

28.3 자본으로 계상중인 1우선주와 3우선주의 상세내역은 다음과 같습니다.

| 구분 | 전환상환1우선주(*) | 전환상환3우선주 |
|---------|---|---|
| 발행주식총수 | 5,365,851주 | 2,305,474주 |
| 주당 액면가액 | 500원 | 500원 |
| 주당 발행가액 | 2,050원 | 1,735원 |
| 의결권 | 의결권은 없으며, 우선주에 대하여 소정의 우선배당을 하지 않는다는 결의가 있는 경우, 그 결의가 있는 주주총회의 다음 주주총회부터 그 우선적 배당을 한 다는 결의가 있는 주주총회의 종료시까지 1주당 1의결권 | 의결권은 없으며, 우선주에 대하여 소정의 우선배당을 하지 않는다는 결의가 있는 경우, 그 결의가 있는 주주총회의 다음 주주총회부터 그 우선적 배당을 한다는 결의가 있는 주주총회의 종료시까지 1주당 1의결권 |
| 배당권 | 누적적, 참가적 (2016년(4%), 2017년(4%), 2018년(6%), 2019년(8%), 2020년(10%)) | 누적적, 참가적 (2016년(4%), 2017년(4%), 2018년(6%), 2019년(8%), 2020년(10%)) |
| 상환권 | 상환권: 발행회사가 보유 | 상환권: 발행회사가 보유 |
| | 상환: 배당가능이익이 존재함을 전제로 매 상환 가능일(발행일로부터2년, 2년6개월, 3년, 3년6개월, 4년, 4년6개월, 4년11개월이 경과한 시점)마다 전환되지 않고 남아있는 우선주의 일부 혹은 전부를 상환할 수 있음 | 상환: 배당가능이익이 존재함을 전제로 매 상환 가능일(발행일로부터2년, 2년6개월, 3년, 3년6개월, 4년, 4년6개월, 4년11개월이 경과한 시점)마다 전환되지 않고 남아있는 우선주의 일부 혹은 전부를 상환할 수 있음 |
| 전환권 | 전환권: 우선주 주주만 보유 | 전환권: 우선주 주주만 보유 |
| | 전환기간: 2016년 7월 31일부터 2020년 6월 30일까지 | 전환기간: 2016년 9월 12일부터 2020년 8월 12일까지 |
| | 전환비율: 우선주1주를 보통주1주로 전환(원칙). 단, 우선주의 희석화 방지 등 조정이 필요한 경우에는 조정가능. | 전환비율: 우선주1주를 보통주1주로 전환(원칙). 단, 우선주의 희석화 방지 등 조정이 필요한 경우에는 조정가능. |
| 전환간주일 | 전환이 이루어진 영업연도의 직전 영업 연도말 | 전환이 이루어진 영업연도의 직전 영업 연도말 |

(*) 전환상환1우선주의 경우 2015년 중 유상증자로 인한 전환가격 조정사유가 발생하였으며 당초 2,050원에서 2,042원으로 조정되었습니다.

상기 전환상환우선주와 관련하여 당사의 대주주인 (주)대유희딩스와 전환상환우선주의 투자자 사이에 매수선택권 및 매도청구권을 행사할 수 있는 내용의 계약이 체결되어 있습니다.

29. 기타자본

29.1 당기말 및 전기말 현재 기타자본의 구성내역은 다음과 같습니다(단위: 천원).

| 구분 | 당기말 | 전기말 |
|------------|-------------|-------------|
| 자기주식 | (52) | (52) |
| 전환권대가 | - | 5,958,243 |
| 기타자본잉여금 | 2,630,312 | 813,029 |
| 재평가잉여금 | 9,636,378 | 9,636,378 |
| 주식매입선택권 | 181,854 | 82,661 |
| 연결자본조정 | 4,110,677 | (8,403,288) |
| 매도가능증권평가이익 | (4,419,469) | - |
| 매도가능증권평가손실 | - | (5,694,845) |
| 해외사업환산이익 | 59,506 | 250,501 |
| 해외사업환산손실 | (1,545,819) | (1,499,352) |
| 지분법자본변동 | 914,842 | - |
| 부의지분법자본변동 | (1,352,821) | (1,354,730) |
| 합 계 | 10,215,408 | (211,454) |

29.2 당기 및 전기 중 자기주식의 변동내역은 다음과 같습니다(단위: 주,천원).

| 구분 | 당기 | | 전기 | |
|------|-----|------|-----|------|
| | 주식수 | 장부금액 | 주식수 | 장부금액 |
| 기초금액 | 77 | 52 | 77 | 52 |
| 기말금액 | 77 | 52 | 77 | 52 |

29.3 주식기준보상

당사는 2017.03.24 제62기 정기주주총회에서 등기이사 1명에게 주식매수선택권 2,000,000주 (행사 가격 1,589원)을 부여하였으며, 당기중 주식보상비용 99,193천원을 인식하고 기타자본으로 181,854천원을 계상하였습니다.

29.4 당기 및 전기 중 기타포괄손익-공정가치측정금융자산의 평가손익의 변동내역은 다음과 같습니다(단위: 천원).

| 구분 | 당기 | 전기 |
|--------------------------------|-------------|-------------|
| 기초금액 | (5,694,845) | (4,342,907) |
| 매도가능금융자산의 재평가로 인한 순평가차익 | - | (1,733,253) |
| 매도가능금융자산의 순평가차익 관련 법인세효과 | - | 381,316 |
| 매도가능금융자산의 매각으로 당기손익으로 재분류된 금액 | - | - |
| 기타포괄손익공정가치금융자산의 재평가로 인한 순평가차익 | 1,635,097 | - |
| 기타포괄손익공정가치금융자산의 순평가차익 관련 법인세효과 | (359,721) | - |
| 당기손익으로 재분류된 금액과 관련된 법인세 | - | - |
| 기말금액 | (4,419,469) | (5,694,845) |

30. 이익잉여금

30.1 당기말 및 전기말 현재 이익잉여금의 구성내역은 다음과 같습니다(단위: 천원).

| 구분 | 당기말 | 전기말 |
|----------|--------------|------------|
| 법정적립금(*) | 2,273,941 | 1,914,244 |
| 미처분이익잉여금 | (17,646,022) | 27,143,695 |
| 합 계 | (15,372,081) | 29,057,939 |

(*) 상법상의 규정에 따라 납입자본의 50%에 달할 때까지 매 결산기마다 금전에 의한 이익배당액의 10% 이상을 이익준비금으로 적립하고 있습니다. 동 이익준비금은 현금배당의재원으로 사용될 수 없으며, 자본전입 또는 결손보전을 위해서만 사용될 수 있습니다.

30.2 당기와 전기의 연차배당(예정)액의 내역은 다음과 같습니다.

| 구분 | 당 기 | | | 전 기 | | |
|---------|-------------------|-------------------|-------------------|----------------|----------------|----------------|
| | 보통주 | 전환상환우선주1,2 | 전환상환우선주3,4 | 보통주 | 전환상환우선주1,2 | 전환상환우선주3,4 |
| 총발행주식수 | 91,872,907주 | 10,402,502주 | 4,610,948주 | 91,794,300주 | 10,402,502주 | 4,610,948주 |
| 자기주식수 | 77주 | - | - | 77주 | - | - |
| 배당주식수 | 91,872,830주 | 10,402,502주 | 4,610,948주 | 91,794,223주 | 10,402,502주 | 4,610,948주 |
| 1주당 배당금 | - | - | - | 15원 | 82원 | 69원 |
| 배당금총액 | 1,837,456,600원 | 1,279,507,746원 | 479,999,687원 | 1,376,763,345원 | 853,005,164원 | 319,999,788원 |
| 당기순이익 | (40,274,933,660)원 | (40,274,933,660)원 | (40,274,933,660)원 | 6,499,617,191원 | 6,499,617,191원 | 6,499,617,191원 |
| 배당성향 | - | - | - | 21.18% | 13.12% | 4.92% |
| 결산일종가 | - | - | - | 1,670 | 1,670 | 1,670 |
| 배당수익률 | - | - | - | 0.90% | 4.91% | 4.16% |

배당금은 대한민국의 상법에 따라 지배회사의 별도재무제표 기준으로 이익잉여금처분절차에 따라 이루어지며, 연결재무제표는 이러한 미지급배당금을 포함하고 있지 않습니다.

31. 매출액과 매출원가

31.1 당기 및 전기 중 발생한 매출액의 내역은 다음과 같습니다(단위: 천원).

| 구분 | 당기 | 전기(*) |
|------|---------------|---------------|
| 상품매출 | 301,758,246 | 265,756,567 |
| 제품매출 | 749,539,891 | 777,226,028 |
| 공사매출 | 47,960,003 | 11,786,594 |
| 용역매출 | 6,130,606 | 12,321,846 |
| 기타매출 | 4,823,955 | 2,764,751 |
| 합 계 | 1,110,212,702 | 1,069,855,786 |

(*) 전기금액 중 중단영업과 관련된 금액은 제외되어 있습니다.

31.2 당기 및 전기 중 발생한 매출원가의 내역은 다음과 같습니다(단위: 천원).

| 구분 | 당기 | 전기 |
|--------|-------------|-------------|
| 상품매출원가 | 254,228,833 | 214,079,281 |
| 제품매출원가 | 638,683,280 | 653,742,146 |
| 공사매출원가 | 7,595,782 | 9,534,169 |
| 용역원가 | 42,309,067 | 8,176,536 |
| 합 계 | 942,816,962 | 885,532,132 |

(*) 전기금액 중 중단영업과 관련된 금액은 제외되어 있습니다.

31.3 고객과의 계약

당기 고객과의 계약에서 생기는 수익의 구분은 아래와 같습니다(단위:천원).

| 구 분 | 당기 |
|---------------|-------------|
| | 가전부문 |
| 주요 제품별 : | |
| 냉장고/세탁기/에어컨 등 | 516,211,230 |
| 기타 | 41,149,486 |
| 합 계 | 557,360,716 |
| 주요 지리적 시장 : | |
| 대한민국 | 547,685,468 |
| 해외 | 9,675,248 |
| 합 계 | 557,360,716 |
| 수익인식시기 : | |
| 일시인식 매출 | 516,211,230 |
| 기간에 걸쳐 인식한 매출 | 41,149,486 |
| 합 계 | 557,360,716 |

32. 판매비와관리비

당기 및 전기 중 발생한 판매비와관리비의 내역은 다음과 같습니다(단위: 천원).

| 구분 | 당기 | 전기 |
|---------|-------------|-------------|
| 급여 | 32,705,271 | 31,701,959 |
| 퇴직급여 | 4,283,662 | 3,970,977 |
| 복리후생비 | 5,877,509 | 4,716,599 |
| 전력비 | 309,166 | 213,503 |
| 여비교통비 | 1,217,596 | 1,242,063 |
| 통신비 | 517,559 | 528,262 |
| 수도광열비 | 213,945 | 107,273 |
| 경상연구개발비 | 5,306,384 | 4,592,339 |
| 세금과공과금 | 2,511,020 | 2,290,276 |
| 지급임차료 | 12,181,709 | 11,757,138 |
| 감가상각비 | 5,056,434 | 3,300,899 |
| 무형자산상각비 | 650,698 | 964,412 |
| 수선비 | 284,373 | 225,101 |
| 보험료 | 831,428 | 870,151 |
| 접대비 | 770,266 | 945,354 |
| 광고선전비 | 15,967,102 | 22,531,228 |
| 협회비 | 30,500 | 29,721 |
| 운반비 | 11,536,656 | 9,394,882 |
| 지급수수료 | 50,398,525 | 53,852,180 |
| 대손상각비 | 130,210 | 30,917 |
| 총당부채전입액 | 9,804,542 | 10,132,277 |
| 기타판관비 | 21,863 | 2,412,832 |
| 주식보상비용 | 99,193 | 82,661 |
| 합 계 | 160,705,612 | 165,893,003 |

(*) 전기금액 중 중단영업과 관련된 금액은 제외되어 있습니다.

33. 기타수익 및 기타비용

33.1 당기 및 전기 중 발생한 기타수익의 내역은 다음과 같습니다(단위: 천원).

| 구분 | 당기 | 전기 |
|----------|-----------|-----------|
| 임대료수익 | 630,297 | 672,342 |
| 수수료수익 | 47,291 | 57,373 |
| 유형자산처분이익 | 2,761,077 | 97,840 |
| 무형자산처분이익 | 1,712 | - |
| 대손충당금환입 | 594,581 | - |
| 충당부채환입액 | - | 99 |
| 잡이익 | 2,142,630 | 1,626,703 |
| 재고자산처분이익 | 101 | - |
| 합 계 | 6,177,688 | 2,454,357 |

(*) 전기금액 중 중단영업과 관련된 금액은 제외되어 있습니다.

33.2 당기 및 전기 중 발생한 기타비용의 내역은 다음과 같습니다(단위: 천원).

| 구분 | 당기 | 전기 |
|----------|------------|-----------|
| 재고자산처분손실 | 64,417 | - |
| 재고자산감모손실 | 497,984 | - |
| 유형자산처분손실 | 1,388,319 | 45,011 |
| 무형자산처분손실 | 45,317 | 5,060 |
| 무형자산손상차손 | 20,598,398 | 147,132 |
| 기타의대손상각비 | 355,658 | 847,045 |
| 기부금 | 126,363 | 268,996 |
| 잡손실 | 8,147,869 | 3,997,482 |
| 합 계 | 31,224,326 | 5,310,726 |

(*) 전기금액 중 중단영업과 관련된 금액은 제외되어 있습니다.

34. 관계기업투자손익

당기 및 전기 중 발생한 관계기업투자손익의 내역은 다음과 같습니다(단위: 천원).

| 구분 | 당기 | 전기 |
|--------------|------------|-----------|
| 지분법평가이익 | 3,223,024 | 7,461,545 |
| 지분법평가손실 | - | (103,081) |
| 종속기업투자주식처분이익 | 366,577 | - |
| 관계기업주식처분손실 | (965,564) | - |
| 관계기업주식처분이익 | 4,303,307 | - |
| 배당금수익 | 4,112,319 | - |
| 합 계 | 11,039,664 | 7,358,464 |

35. 금융수익 및 금융비용

35.1 당기 및 전기 중 발생한 금융수익의 내역은 다음과 같습니다(단위: 천원).

| 구분 | 당기 | 전기 |
|--------------------|-----------|-----------|
| 이자수익 | 1,616,914 | 1,636,564 |
| 배당금수익 | 20,212 | - |
| 외화환산이익 | 826,704 | 1,976,196 |
| 외환차익 | 1,596,146 | 4,301,420 |
| 파생상품평가이익 | 394,329 | 359,501 |
| 파생상품거래이익 | 1,291,338 | 254,551 |
| 사채상환이익 | 131,579 | - |
| 당기손익공정가치측정금융자산평가이익 | 5,412 | - |
| 합 계 | 5,882,635 | 8,528,233 |

(*) 전기금액 중 중단영업과 관련된 금액은 제외되어 있습니다.

35.2 당기 및 전기 중 발생한 금융비용의 내역은 다음과 같습니다(단위: 천원).

| 구분 | 당기 | 전기 |
|--------------------|------------|------------|
| 이자비용 | 13,704,581 | 12,724,964 |
| 외화환산손실 | 472,272 | 858,879 |
| 외환차손 | 4,578,630 | 1,356,721 |
| 파생상품평가손실 | 9,274,044 | 4,794,417 |
| 파생상품거래손실 | 1,397,801 | 280,666 |
| 매출채권처분손실 | 873,702 | 722,993 |
| 당기손익공정가치금융자산평가손실 | 5,333,596 | - |
| 당기손익공정가치지정금융부채평가손실 | 3,218,800 | - |
| 매도가능증권처분손실 | 11,569 | 1,097 |
| 사채상환손실 | - | 76,716 |
| 지급수수료(금융) | 160,812 | - |
| 합 계 | 39,025,807 | 20,816,453 |

(*) 전기금액 중 중단영업과 관련된 금액은 제외되어 있습니다.

36. 주당손익

36.1 당기 및 전기의 보통주 기본주당손익의 내역은 다음과 같습니다(단위: 주,원).

| 구분 | 당기 | | | 전기 | | |
|---------------------|------------------|-----------------|------------------|---------------|-----------------|---------------|
| | 계속영업 | 중단영업 | 합계 | 계속영업 | 중단영업 | 합계 |
| 지배기업주주에게 귀속되는 당기순이익 | (28,596,850,413) | (1,898,082,644) | (30,494,933,057) | 5,991,157,166 | (3,353,267,294) | 2,637,889,872 |
| 보통주 귀속 지배지분당기순이익 | (28,596,850,413) | (1,898,082,644) | (30,494,933,057) | 3,993,066,635 | (2,234,930,478) | 1,758,136,157 |
| 가중평균 유통보통주식수(주) | 97,135,055 | 97,135,055 | 97,135,055 | 91,834,231 | 91,834,231 | 91,834,231 |
| 기본주당순이익 | (294.00) | (20.00) | (314.00) | 43.00 | (24.00) | 19.00 |

36.2 당기와 전기의 우선주 기본주당손익의 내역은 다음과 같습니다(단위: 주,원).

| 구분 | 당기 | | | 전기 | | |
|---------------------|------------------|-----------------|------------------|---------------|-----------------|---------------|
| | 계속영업 | 중단영업 | 합계 | 계속영업 | 중단영업 | 합계 |
| 지배기업주주에게 귀속되는 당기순이익 | (28,596,850,413) | (1,898,082,644) | (30,494,933,057) | 5,991,157,166 | (3,353,267,294) | 2,637,889,872 |
| 우선주 귀속 지배지분당기순이익 | - | - | - | 1,998,090,531 | (1,118,336,816) | 879,753,715 |
| 가중평균 유통보통주식수(주) | 4,720,341 | 4,720,341 | 4,720,341 | 7,506,725 | 7,506,725 | 7,506,725 |
| 기본주당순이익 | - | - | - | 266.00 | (149.00) | 117.00 |

36.3 회석주당순이익

회석주당순손익은 모든 회석성 잠재적보통주가 보통주로 전환된다고 가정하여 조정한 가중평균유통 보통주식수를 적용하여 산정하고 있습니다. 연결회사가 보유하고 있는 회석성 잠재적보통주로는 전환상환우선주 및 전환사채가 있습니다. 당기 회석주당순손익은 전환상환우선주 및 전환사채의 반희석효과로 인하여 산출하지 아니하였습니다.

37. 특수관계자와의 거래

37.1 당기말 현재 연결회사의 특수관계자 현황은 다음과 같습니다.

| 구분 | 특수관계자 명칭 |
|----------|---|
| 관계기업 | (주)스마트저축은행, (주)동강레저, (주)대유에이피, 영성동강(유), 수피위니아PEF |
| 기타 특수관계자 | (주)동강홀딩스,(주)대유홀딩스, (주)대유플러스,(주)대유글로벌,(주)수피위니아,CNR-PEF,(주)대우전자,(주)위니아대우등 |

아래 특수관계자 거래에는 중대한 영향력 획득 이후 발생한 거래내역만 포함되어 있으며, 연결실체 내의 거래와 채권·채무 잔액은 연결재무제표를 작성하는 과정에서 모두 제거되었습니다.

37.2 당기와 전기 중 특수관계자와 거래 내역은 다음과 같습니다(단위:천원).

(당기)

| 특수관계자 | 매출 및 수익거래 | | | 매입 및 비용거래 | | |
|------------|-------------|-----------|------------|-------------|------------|------------|
| | 재화용역 | 유무형자산 | 기타수입 | 재화용역 | 유무형자산 | 기타비용 |
| (주)대유글로벌 | 72,796,844 | - | 955,904 | - | 9,334,000 | 567 |
| (주)대유플러스 | 18,781,774 | 8,093,708 | 242,755 | 42,627,858 | 4,959,032 | 2,480,816 |
| (주)대유홀딩스 | 1,608,066 | - | 2,424,586 | 75,079,147 | 1,296,781 | 6,772,643 |
| (주)동강레저 | 74,419 | 100 | 9,524 | 642,249 | - | 227,824 |
| (주)동강홀딩스 | 6,128,799 | - | 1,198,807 | 9,954,386 | 28,995 | 25,687 |
| (주)스마트저축은행 | 8,780 | - | - | 18,000 | - | - |
| (주)위니아대우 | 3,900 | - | 1,647,115 | - | - | - |
| 영성동강 | 484,845 | - | 140,585 | 3,894,854 | - | - |
| (주)대우전자 | 13,883,198 | 1,212 | 15,163,573 | 38,128,914 | 570,000 | 5,321,923 |
| (주)대유서비스 | 7,190,221 | - | - | 34,052,656 | - | 8,630 |
| (주)대우전자서비스 | 312,283 | 1,200,000 | 8,557 | - | - | 2,237,695 |
| 기타특수관계자 | 201,947 | - | 37,138 | 2,286 | - | 150,263 |
| 합 계 | 121,475,076 | 9,295,020 | 21,828,544 | 204,400,350 | 16,188,808 | 17,226,048 |

(전기)

| 특수관계자 | 매출 및 수익거래 | | | 매입 및 비용거래 | | |
|------------|-------------|-------|-----------|-------------|-----------|------------|
| | 재화용역 | 유무형자산 | 기타수입 | 재화용역 | 유무형자산 | 기타비용 |
| (주)대유글로벌 | 94,985,334 | - | 704,916 | 13,135,818 | 1,090,909 | - |
| (주)대유서비스 | 19,745,283 | - | 135,983 | 53,236,250 | 822,610 | 74,699 |
| (주)대유에이피 | 5,597,700 | - | 23,083 | 4,083,268 | - | 1,714 |
| (주)대유플러스 | 8,919,149 | - | 69,682 | 10,463,052 | 2,928,610 | 2,275,558 |
| (주)대유홀딩스 | 2,184,588 | - | 4,664,762 | 76,928,082 | 137,076 | 8,233,739 |
| (주)동강레저 | 87,945 | - | 5,006 | 766,052 | - | 645,389 |
| (주)동강홀딩스 | 18,367,824 | - | 432,353 | 24,747,162 | 1,904,780 | 2,079,747 |
| (주)수피위니아 | - | - | 12,025 | - | - | - |
| (주)스마트저축은행 | 120,385 | - | - | - | - | 18,000 |
| 영성동강(유) | 563,568 | - | - | - | - | 5,402 |
| 기타특관자 | - | - | 30,931 | 3,675,399 | - | - |
| 합 계 | 150,571,776 | - | 6,078,741 | 187,035,083 | 6,883,985 | 13,334,248 |

37.3 당기말과 전기말 현재 특수관계자와 채권·채무는 다음과 같습니다(단위:천원).

(당기말)

| 특수관계자 | 채권 | | | 채무 | | |
|------------|------------|------------|------------|------------|-----------|------------|
| | 매출채권 | 대여채권 | 기타채권 | 매입채무 | 차입채무 | 기타채무 |
| (주)대유글로벌 | 20,800,999 | - | 2,198,521 | 2,004,125 | - | - |
| (주)대유플러스 | 115,788 | 837,857 | 9,457,575 | 10,258,911 | 1,380,000 | 788,068 |
| (주)대유홀딩스 | 189,263 | 16,455,750 | 4,216,413 | 19,077,387 | - | 1,008,875 |
| (주)동강레저 | - | - | 7,275 | 46,178 | 400,000 | 583,332 |
| (주)동강홀딩스 | 47,387 | 7,783,047 | 2,285,747 | 160,688 | - | 4,715 |
| (주)스마트저축은행 | 4,245 | - | 52,663 | - | - | 566,850 |
| (주)위니아대우 | - | - | 31,129 | - | - | 6,500 |
| 영성동강 | 139,166 | - | 31,001 | 1,266,680 | - | - |
| (주)대우전자 | 4,446,844 | - | 11,757,916 | 214,824 | - | 830,367 |
| (주)대유서비스 | - | - | 478,890 | - | - | - |
| (주)대우전자서비스 | 4,770 | - | 406,945 | - | - | 958,848 |
| 기타특수관계자 | 4,189,996 | 727,348 | - | - | - | 25,024,236 |
| 합 계 | 29,938,457 | 25,804,002 | 30,924,075 | 33,028,794 | 1,780,000 | 29,771,790 |

(전기말)

| 특수관계자 | 채권 | | | 채무 | | |
|------------|------------|------------|------------|------------|-----------|-----------|
| | 매출채권 | 대여채권 | 기타채권 | 매입채무 | 차입채무 | 기타채무 |
| (주)대유글로벌 | 32,205,858 | - | 309,629 | 3,500,000 | - | 1,000,000 |
| (주)대유서비스 | 449,514 | 2,048,095 | 51,338 | 4,925,375 | - | 19,009 |
| (주)대유에이피 | 1,572,945 | - | 14,043 | 1,600,505 | - | 311,460 |
| (주)대유플러스 | 2,058,124 | - | 2,070,814 | 1,807,548 | 1,450,000 | 847,763 |
| (주)대유홀딩스 | 448,876 | 11,785,000 | 2,116,121 | 22,911,597 | 277,750 | 1,060,067 |
| (주)동강레저 | 756 | - | 6,972 | 116,255 | 600,000 | 594,879 |
| (주)동강홀딩스 | 1,297,692 | 9,148,314 | 8,290,153 | 1,613,215 | - | 40,245 |
| (주)수피위니아 | - | - | - | - | - | - |
| (주)스마트저축은행 | - | - | 50,000 | - | - | 566,850 |
| 영성동강 | 55,144 | - | - | 1,496,886 | - | - |
| 임직원 | - | 1,207,348 | 82,070 | - | 471,000 | - |
| 합 계 | 38,088,909 | 24,188,757 | 12,991,140 | 37,971,381 | 2,798,750 | 4,440,273 |

37.4 당기와 전기 중 특수관계자와 대여거래 및 기말잔액은 다음과 같습니다(단위:천원).

(당기)

| 특수관계자명 | 기초 | 증가 | 감소 | 기말 |
|-------------------|------------|------------|--------------|------------|
| (주)대유플러스(구.대유서비스) | 2,048,095 | - | (2,048,095) | - |
| (주)대유플러스 | - | 3,785,000 | (2,947,143) | 837,857 |
| (주)대유흐olding스 | 11,785,000 | 8,994,550 | (4,323,800) | 16,455,750 |
| (주)동강홀딩스 | 9,148,314 | 837,586 | (2,202,853) | 7,783,047 |
| (주)위니아대우 | - | 12,713,700 | (12,713,700) | - |
| 기타특수관계자 | 1,207,348 | - | (480,000) | 727,348 |
| 합 계 | 24,188,757 | 26,330,836 | (24,715,591) | 25,804,002 |

(전기)

| 특수관계자명 | 기초 | 증가 | 감소 | 기말 |
|---------------|------------|------------|--------------|------------|
| (주)대유클로벌 | - | 4,000,000 | (4,000,000) | - |
| (주)대유서비스 | 3,072,143 | 1,117,143 | (2,141,190) | 2,048,095 |
| (주)대유플러스 | 4,600,000 | 8,208,000 | (12,808,000) | - |
| (주)대유흐olding스 | 12,285,000 | 17,500,000 | (18,000,000) | 11,785,000 |
| (주)동강홀딩스 | 6,619,247 | 3,303,000 | (773,934) | 9,148,314 |
| (주)수피위니아 | - | 1,900,000 | (1,900,000) | - |
| 기타특관자 | 1,337,488 | - | (130,141) | 1,207,348 |
| 합 계 | 27,913,878 | 36,028,143 | (39,753,264) | 24,188,757 |

(*)임직원 대여금에 대하여 553,124천원 대손충당금을 설정하고 있습니다.

37.5 당기와 전기 중 특수관계자와 차입거래 및 기말잔액은 다음과 같습니다(단위: 천원).

(당기)

| 특수관계자명 | 기초 | 증가 | 감소 | 기말 |
|---------------|-----------|-----------|-------------|-----------|
| (주)대유플러스 | 1,450,000 | 6,260,000 | (6,330,000) | 1,380,000 |
| (주)대유흐olding스 | 277,750 | 947,100 | (1,224,850) | - |
| (주)동강레저 | 600,000 | 329,700 | (529,700) | 400,000 |
| (주)동강홀딩스 | - | 1,221,095 | (1,221,095) | - |
| (주)대유클로벌 | - | 300,000 | (300,000) | - |
| 기타특수관계자 | 471,000 | - | - | 471,000 |
| 합 계 | 2,798,750 | 9,057,895 | (9,605,645) | 2,251,000 |

(전기)

| 특수관계자명 | 기초 | 증가 | 감소 | 기말 |
|---------------|-----------|-----------|-------------|-----------|
| (주)동강홀딩스 | 420,000 | 85,540 | (505,540) | - |
| (주)대유흐olding스 | - | 1,690,750 | (1,413,000) | 277,750 |
| (주)대유티에이피 | - | 400,000 | (400,000) | - |
| (주)대유플러스 | - | 1,450,000 | - | 1,450,000 |
| (주)동강레저 | 600,000 | - | - | 600,000 |
| 임직원 | 471,000 | - | - | 471,000 |
| 합 계 | 1,491,000 | 3,626,290 | (2,318,540) | 2,798,750 |

37.6 주요경영진에 대한 보상

지배회사의 주요 경영진은 등기이사, 이사회 의 구성원, 재무책임자 및 내부감사책임자를 포함하고 있습니다. 종업원 용역의 대가로서 주요 경영진에게 지급되었거나 지급될 보상금액은 다음과 같습니다(단위: 천원).

| 구분 | 당기 | 전기 |
|--------|-----------|-----------|
| 급여 | 3,697,855 | 3,524,260 |
| 퇴직급여 | 1,081,022 | 1,048,374 |
| 주식기준보상 | 99,193 | 82,661 |
| 합 계 | 4,878,071 | 4,655,295 |

37.7 당기말 현재 연결회사는 (주)대유홀딩스와 자동차시트사업 관련 지적재산권의 사용 및경영 자문 등의 용역을 제공받는 컨설팅계약을 체결하고 있습니다.

38. 우발채무와 약정사항

38.1 당기말 현재 만기가 미도래한 배서·할인한 채권은 다음과 같습니다(단위: 천원).

| 구분 | 총액 | 양도거래 | 차입거래 |
|------|-------------|-------------|------------|
| 할인어음 | 130,543,843 | 114,578,496 | 15,965,347 |
| 배서어음 | 526,394 | 263,197 | 263,197 |

38.2 당기말 현재 연결회사는 당기 이전에 분할신설된 법인에 대해 분할기일이전의 채무에 대해 연대하여 책임을 부담하고 있는 바, 그 내역은 다음과 같습니다.

| 회사명 | 분할기일 | 분할방법 |
|-------------|---------------|------|
| (주)대유홀딩스(*) | 2009년 10월 06일 | 물적분할 |

(*)상기 회사는 전기 중 (주)동강홀딩스의 주식사업부와 인적분할합병을 통해 소멸되었으며, 합병법인인 (주)대유홀딩스로 기존의 연대책임이 승계되었습니다.

38.3 당기말 현재 연결회사의 금융기관 차입약정내역은 다음과 같습니다.

| 용도 | 금융기관 | 약정금액 | 실행금액 | 미사용 | 단위 |
|------|----------|-------------|-------------|-------------|------|
| 일반자금 | 산업은행 외 | 102,893,204 | 51,193,204 | 51,700,000 | 천원 |
| 시설자금 | 우리은행 외 | 38,533,333 | 36,133,333 | 2,400,000 | 천원 |
| 구매자금 | 신한은행 외 | 4,087,407 | 3,685,405 | 402,002 | 천원 |
| 매출채권 | 신한은행 외 | 71,100,000 | 17,715,347 | 53,384,653 | 천원 |
| 인수금융 | 유진투자증권 외 | 15,500,000 | 14,397,556 | 1,102,444 | 천원 |
| 일반자금 | 중국포발은행 | 10,000 | 10,000 | - | 천CNY |
| 유산스 | 신한은행 외 | 27,205 | 24,702 | 2,502 | 천USD |
| 신용장 | 한국수출입은행 | 28,500 | 12,207 | 16,293 | 천USD |
| 합 계 | | 55,705 | 36,909 | 18,795 | 천USD |
| | | 232,113,945 | 123,124,846 | 108,989,098 | 천원 |
| | | 10,000 | 10,000 | - | 천CNY |

38.4 제공한 지급보증

당기말 현재 연결회사가 타인에게 제공중인 지급보증의 내역은 다음과 같습니다.

| 주채무자 | 채권자 | 단위 | 보증금액 | 주채무잔액 |
|----------------|------------|------|-------------|-------------|
| (주)대유글로벌 | 현대글로벌비스 | 천원 | 10,000,000 | 11,442,117 |
| (주)대유합금 | 우리은행 외 | 천원 | 21,521,670 | 16,670,741 |
| (주)대유합금 | 신한은행 외 | 천USD | 34,360 | 32,997 |
| (주)대유플러스 | 산업은행 외 | 천원 | 19,152,533 | 12,252,168 |
| (주)대유홀딩스 | 국민은행 외 | 천원 | 13,740,000 | 16,560,000 |
| (주)동강레저 | 국민은행 | 천원 | 360,000 | 100,000 |
| (주)수피위니아 | 신한은행 | 천원 | 6,000,000 | 5,000,000 |
| (주)위니아대유 | 신한캐피탈 외 | 천원 | 23,000,000 | 14,604,989 |
| 대유몽베르제일차(유) | 삼익신협 외 | 천원 | 33,410,000 | 25,700,000 |
| 대유몽베르제이차(유) | 아주저축은행 외 | 천원 | 15,600,000 | 10,500,000 |
| 케이앤디파트너스제일차(유) | 푸른상호저축은행 외 | 천원 | 26,910,000 | 20,700,000 |
| 제이앤에이치제일차 주식회사 | 한화투자증권 외 | 천원 | 13,000,000 | 10,000,000 |
| 영앤에이치 제일차 주식회사 | NH투자증권 외 | 천원 | 13,682,178 | 10,524,752 |
| 티앤더블유 제일차 주식회사 | 한화투자증권 외 | 천원 | 13,000,000 | 10,000,000 |
| 합 계 | | 천USD | 34,360 | 32,997 |
| | | 천원 | 209,376,381 | 164,054,767 |

38.5 제공받은 지급보증

당기말 현재 타인으로부터 제공받고 있는 지급보증의 내역은 다음과 같습니다.

| 채권자 | 보증인 | 보증내역 | 보증금액 | 채무잔액 | 단위 |
|-------|----------|----------|------------|------------|------|
| 금융기관 | (주)동강홀딩스 | 차입금 지급보증 | 54,540,000 | 41,500,000 | 천원 |
| 거래처 등 | 서울보증보험 | 보증서 외 | 9,238,948 | 3,000,000 | 천원 |
| 거래처 등 | 건설공제조합 | 보증서 외 | 925,774 | - | 천원 |
| 금융기관 | 신용보증기금 | 보증서 외 | 334,000 | 3,133,542 | 천원 |
| 거래처 등 | 신한은행 | 외화사채 | 9,000 | - | 천USD |
| 합 계 | | | 65,038,722 | 47,633,542 | 천원 |
| | | | 9,000 | - | 천USD |

38.6 당기말 현재 담보로 제공한 연결회사의 자산은 다음과 같습니다(단위: 천원).

| 자산명 | 채무자 | 장부금액 | 담보제공액 | 제공한담보내역 |
|----------------|-----------------|-------------|-------------|------------------------------|
| 단기예치금 | (주)대유홀딩스 | 2,000,000 | 2,000,000 | 질권 |
| 매각예정비유동자산 | 연결실체 | 2,910,671 | 2,910,671 | 질권 |
| 재고자산 | 연결실체 | 1,599,445 | 26,000,000 | 양도담보 |
| 유형자산 | 연결실체 | 261,638,475 | 227,892,000 | 근저당권, 수익권증서 |
| | 대유몽베르제일차(유) | | 35,400,000 | 수익권증서발급액 |
| | (주)동강홀딩스 | | | 근저당권 |
| 매출채권 | 대유몽베르제이차(유) | 379,196 | 15,600,000 | 금전채권 및 부동산담보신탁 수익권증서 근 질권 |
| 당기손익공정가치측정금융자산 | 연결실체 | 341,296 | 341,296 | 질권(건설공제조합 출자금) |
| 투자부동산 | 연결실체 | 33,565,219 | 18,528,000 | 근저당권 |
| | (주)동강홀딩스 | | - | 근저당권 |
| | (주)대유홀딩스 | | 12,000,000 | 근저당권 |
| 종속기업투자주식 | 연결실체 | - | 24,600,000 | 질권 |

(*)내부거래제거로 인해 연결재무제표에 표시되지 않지만, 당기말 현재 연결회사가 보유중인 (주)대유위니아 보통주식 17,053,048주가 연결회사의 장기차입금 14,398백만원과 관련하여 금융기관에 담보제공(질권설정)되어 있으며, 이로 인해 종속회사로부터 배당을 통한 자금이전에 제약사항이 있습니다.

38.7 제공받은 담보

당기말 현재 신한은행 차입금과 관련하여 (주)대유홀딩스로부터 (주)대유플러스 보통주식 3,000,000주를 담보로 제공받고 있습니다.

38.8 공동사업약정

연결회사는 (주)동강홀딩스와 공동사업약정을 체결하고, 주식회사 동우로부터 경기도 포천시 소재 36홀 회원제 골프장시설을 공동으로 양수하여 운영(민법상의 조합계약)하고 있으며, 연결회사는 공동사업약정의 성격에 따라 동 공동약정을 공동지배사업으로 인식하고있으며, 공동사업과 관련된 자산과 부채를 공동사업약정비율에 따라 연결회사의 자산과 부채로 계상하였습니다. 또한 연결회사는 공동사업과 관련된 부채와 관련하여 조합의 채권자에 대해 공동사업약정 당사자로서 책임을 부담합니다(단위:천원).

| 과 목 | 공동사업 | 연결회사인식 | 비율 |
|-------|-------------|-------------|--------|
| 유동자산 | 2,279,823 | 1,073,797 | 47.10% |
| 비유동자산 | 196,820,246 | 92,702,336 | |
| 유동부채 | 22,062,308 | 10,391,347 | |
| 비유동부채 | 77,251,223 | 36,385,326 | |
| 자본총계 | 99,786,538 | 46,999,459 | |
| 매출액 | 5,618,062 | 2,646,107 | |
| 영업손익 | (3,991,818) | (1,880,146) | |
| 당기순손익 | (4,937,136) | (2,325,391) | |

38.9 통상임금관련

통상임금에 관한 대법원 전원합의체 판결에 따라 정기적·일률적·고정적으로 지급되는 정기상여금 및 각종 수당은 통상임금에 포함하여야 합니다. 그러나 연결회사는 정기상여금의 통상임금 포함에 따라 종업원에게 추가적으로 지급할 가능성이 높지 않다고 판단하여 재무제표에 이와 관련된 총당부채를 계상하지 아니하였습니다.

38.10 부동산담보대출

연결회사는 입회보증금 반환자금 및 기존차입금 차환 등을 위해 대유몽베르제일차(유)로부터 6,975백만원을 차입하고 있으며, 대유몽베르제일차(유)는 삼익신협 등 대주단으로부터 동 차입자금 마련을 위해 설립된 특수목적법인입니다.

연결회사와 (주)동강홀딩스는 대유몽베르제일차(유)가 대주단으로부터 27,000백만원의 차입이 이루어지도록 주석 34.8의 공동사업과 관련된 유형자산을 생보부동산신탁에 신탁하였고, 대주단에게 차입금의 130%를 한도로 수익권증서 및 3,000백만원의 근저당권설정등을 통한 담보제공, 공동사업당사자의 연대보증 제공, 연결회사의 자금보충약정 및 조건부채무인수, 운영권의 담보제공, 보험금 근질권 제공 등을 통해 신용보강을 제공하고 있습니다.

38.11 ABL대출

연결회사는 신용판매대금채권 ABL대출약정 체결을 위하여 대유몽베르제이차(유)와 대출약정을 하고 5,652백만원을 차입하고 있습니다. 대유몽베르제이차(유)는 아주저축은행(주) 등 대주단으로부터 동차입자금 마련을 위해 설립된 특수목적법인입니다. 연결회사는 신용판매대금채권이 회수되는 예금계좌(신탁회사명의)를 신탁하고 해당 금융기관에 수익권증서를 발급하였습니다. 한편 당기말 현재 동 신탁관리계좌의 예금잔액은 612,700천원이며, 연결회사의 지분비율만큼 미수금으로 계상하고 있습니다. 또한 대유몽베르제이차(유)는 대주단에게 차입금의 130%를 한도로 수익권증서 및 생보부동산 신탁 수익권에 대한 근질권설정 등을 통한 담보제공, 공동사업당사자의 연대보증 제공 등을 통해 신용보강을 제공하고 있습니다. 또한 동 대출과 관련하여 (주)대유플러스등으로부터 지급보증을 제공받고 있습니다.

38.12 진행중인 소송

연결회사는 당기말 현재 상기의 소송사건 이외에 계류 중인 소송사건은 연결실체가 피고인 사건1건(소송가액 391,500천원)이 있으며, 연결실체의 경영자는 동 사안들이 연결실체의 재무제표에 중대한 영향을 미치지 않을 것으로 판단하고 있습니다.

38.13 대유위니아 주식매수선택권 및 손실보전약정

연결회사는 2014년 (주)대유위니아 경영권 인수시 매도자에게 손실보전약정을 부여하였고, 당기말 현재 약정상 내역은 다음과 같이 변경되었습니다.

1) 매각가액 보전 청구권

① 매각가액 보전 청구권 대상주식 : (주)대유위니아 발행주식 2,440,014주

② 매각가액 보전 청구권 등의 계약자에 관한 사항

- 부여자 : (주)대유에이텍 외 1인

- 부여받은자 : 수피위니아PEF

③ 매각가액 보전 청구권

발행회사의 영업실적이 약정상 정해진 수준에 미달시 약정상 발생한 손실을 보전해줄 것을 청구할 수 있습니다.

④ 매각가액 보전 청구권주식매수청구권등의 행사가능기간 : 주식양수도계약의 거래종결일로부터 30개월

⑤ 당사는 이러한 약정을 파생금융상품으로 분류하고 공정가치 변동분을 파생상품평가이익(손실)로 인식하고 있습니다(주석29 참조).

2) 투자이익 보전 약정

① 투자이익 보전 대상주식 : (주)대유위니아 발행주식 3,616,729주

② 투자이익 보전 의 계약자에 관한 사항

- 부여자 : (주)대유에이텍 외 2인
- 부여받은자 : 유한회사 씨앤알제이호 투자목적회사

③ 투자이익 보전

보유주식을 매각 시 약정상 발생한 손실을 보전해줄 것을 청구할 수 있습니다.

④ 투자이익 보전의 행사가능기간 : 2020년 4월 2일부터 3년

⑤ 당사는 이러한 약정을 파생금융상품으로 분류하고 공정가치 변동분을 파생상품평가이익(손실)로 인식하고 있습니다(주석30 참조).

38.14 이자율스왑약정

당사는 SC제일은행의 변동금리차입금 8,611백만원의 이자율변동위험에 대비하기 위해 고정금리를 지급하고 변동금리를 수취하는 조건의 이자율스왑약정을 체결하고 있습니다.

38.15 하자보증 및 제조물책임

연결회사는 자동차사업부 및 가전사업부의 매출과 관련하여 매출처 및 일반소비자에게 관련법령 및 연결회사가 자체적으로 일정기간 하자보증을 제공하고 있으며, 이와 관련하여 연결회사의 매입처로부터 매입과 관련하여 하자보증을 받고 있습니다.

39. 영업부문공시

39.1 연결회사의 사업별 부문에 대한 일반정보는 다음과 같습니다.

| 구분 | 분류기준 | 주요재화 및 용역 | 주요고객 | 지역 |
|------|-------------|--------------------|---------------|----------|
| 자동차 | 생산제품에 의한 분류 | 자동차 부품 제조, 판매 | 현대·기아자동차 등 | 대한민국, 중국 |
| 가전제품 | 생산제품에 의한 분류 | 가전제품 제조, 판매 | 롯데하이마트 및 일반고객 | 국내 및 국외 |
| 임대 | 제공용역에 따른 분류 | 부동산 임대 | 외부고객 | 대한민국 |
| 소재 | 생산제품에 의한 분류 | 비철금속 제조 및 판매 | 대유글로벌 등 | 대한민국 |
| 레저 | 제공용역에 따른 분류 | 부동산 임대 | 외부고객 | 대한민국 |
| 기타 | 생산제품에 의한 분류 | 태양광모듈, 상품유통, 건설업 등 | 외부고객 | 대한민국 |

39.2 당기 및 전기의 사업별 부문의 재무현황은 다음과 같습니다(단위:천원).

(당기)

| 구분 | 자동차 | 임대 | 소재 | 가전제품 | 레저 | 기타 | 합계 |
|--------------|--------------|-------------|-------------|--------------|-------------|--------------|---------------|
| 총매출액 | 449,459,705 | 3,933,874 | 77,220,362 | 557,360,715 | 9,127,211 | 34,087,470 | 1,131,189,338 |
| 내부거래매출 | (8,881,838) | (8,961,424) | (74,922) | (1,888,845) | (1,351,449) | (6,085,488) | (27,243,967) |
| 포괄손익계산서상 매출액 | 440,577,867 | (5,027,550) | 77,145,439 | 555,471,870 | 7,775,762 | 28,001,982 | 1,103,945,371 |
| 세전이익 | (28,338,933) | 421,077 | (1,047,048) | (31,067,303) | (820,654) | 20,392,841 | (40,460,019) |
| 총자산 | 306,127,150 | 29,805,116 | 66,383,080 | 400,557,951 | 103,922,397 | (17,215,120) | 889,580,574 |
| 총부채 | 278,990,578 | 13,912,687 | 57,225,300 | 298,713,474 | 67,568,120 | 2,833,638 | 719,243,798 |

(전기)

| 구분 | 자동차 | 임대 | 소재 | 가전제품 | 레저 | 기타 | 합계 |
|--------------|-------------|------------|------------|-------------|-------------|--------------|---------------|
| 총매출액 | 432,926,864 | 3,319,264 | 91,468,789 | 502,609,283 | 8,493,022 | 66,352,022 | 1,105,169,244 |
| 내부거래매출 | (7,157,315) | (705,320) | - | (1,677,354) | - | (20,124,446) | (29,664,435) |
| 포괄손익계산서상 매출액 | 425,769,550 | 2,613,944 | 91,468,789 | 500,931,928 | 8,493,022 | 46,227,576 | 1,075,504,809 |
| 세전이익 | 5,724,574 | 668,984 | 143,814 | 2,419,591 | (514,873) | (1,851,290) | 6,590,800 |
| 총자산 | 240,168,023 | 27,498,344 | 49,175,561 | 420,930,504 | 104,148,545 | 54,282,356 | 896,203,333 |
| 총부채 | 256,592,025 | 13,994,635 | 43,827,789 | 281,518,037 | 67,025,245 | 22,667,778 | 685,625,510 |

(*) 전기금액 중 중단영업과 관련된 금액은 제외되어 있습니다.

39.3 연결회사의 매출액은 국내 및 국외에서 발생하고 있으며, 자동차와 가전사업부의 단일고객 중 매출액의 10%이상을 차지하는 고객은 현대다이모스(주)와 (주)롯데하이마트 로 해당 고객들에 대한 매출액합계금액은 480,134백만원 입니다.

40. 현금흐름표

40.1 당기 및 전기 중 현금흐름 중 조정내역은 다음과 같습니다(단위:천원).

| 구 분 | 당 기 | 전 기 |
|--------------------|-------------|-------------|
| 복리후생비 | 423,437 | (118,834) |
| 주식보상비용 | 99,193 | 82,661 |
| 퇴직급여 | 6,208,184 | 5,663,660 |
| 감가상각비 | 26,876,505 | 26,262,422 |
| 무형자산상각비 | 1,381,378 | 1,550,803 |
| 경상연구개발비 | 1,268,163 | 1,340,712 |
| 대손상각비 | 130,210 | 61,135 |
| 기타의대손상각비 | 355,658 | 847,045 |
| 지급수수료 | (93,122) | 131,358 |
| 지분법평가손실 | - | 103,081 |
| 이자비용 | 14,104,393 | 13,275,158 |
| 매출채권처분손실 | - | 722,993 |
| 유형자산처분손실 | 1,448,740 | 45,011 |
| 무형자산처분손실 | 45,317 | 5,060 |
| 무형자산손상차손 | 20,598,398 | 147,132 |
| 재고자산폐기손실 | - | 839 |
| 법인세비용 | - | 3,534,583 |
| 외화환산손실 | 472,272 | 725,920 |
| 파생상품평가손실 | 9,274,044 | 4,794,417 |
| 충당부채전입액 | 9,804,542 | 10,144,801 |
| 잡손실 | 793,300 | 966,425 |
| 사채상환손실 | 11,569 | - |
| 관계기업주식처분손실 | 965,564 | - |
| 대손충당금환입 | (594,581) | - |
| 당기손익공정가치금융자산평가손실 | 5,333,596 | - |
| 당기손익공정가치지정금융부채평가손실 | 3,218,800 | - |
| 이자수익 | (1,624,472) | (1,654,031) |
| 배당금수익 | (4,112,319) | - |
| 파생상품평가이익 | (394,329) | (359,501) |
| 지분법평가이익 | (3,223,024) | (7,461,545) |
| 유형자산처분이익 | (2,764,984) | (97,840) |
| 외화환산이익 | (826,704) | (1,843,237) |
| 외환차익 | - | - |
| 잡이익 | 263 | (4,699) |
| 관계기업주식처분이익 | (4,303,307) | - |

| | | |
|--------------------|-------------|------------|
| 종속기업투자주식처분이익 | (366,577) | - |
| 사채상환이익 | (131,579) | - |
| 무형자산처분이익 | (1,712) | - |
| 당기손익공정가치측정금융자산평가이익 | (5,412) | - |
| 법인세수익 | (2,615,409) | |
| 합 계 | 81,755,995 | 58,865,529 |

40.2 당기 및 전기 중 영업활동현금흐름 중 영업활동으로 인한 자산부채의 변동은 다음과 같습니다 (단위:천원).

| 구 분 | 당 기 | 전 기 |
|----------------|--------------|--------------|
| 매출채권의 감소 | 20,156,133 | 16,439,028 |
| 기타수취채권의 증가 | (7,986,704) | (9,571,516) |
| 기타유동자산의 증가 | (19,324,450) | (2,426,615) |
| 재고자산의 감소(증가) | 7,914,775 | (9,933,274) |
| 장기수취채권의 감소(증가) | 444,661 | (437,211) |
| 기타비유동자산의 증가 | (57,718) | - |
| 매입채무의 증가 | 523,457 | 24,811,352 |
| 기타지급채무의 증가 | 934,637 | 3,293,618 |
| 기타유동부채의 증가 | 2,873,601 | 3,032,696 |
| 총당부채의 감소 | (10,538,706) | (10,976,901) |
| 장기기타지급채무의 감소 | (1,238,076) | (20,479) |
| 계약부채의 감소 | (46,406) | - |
| 파생상품부채의 감소 | (267,592) | - |
| 퇴직금의 지급 | (3,797,038) | (4,907,101) |
| 사외적립자산의 변동 | (112,608) | 155,197 |
| 합 계 | (10,522,035) | 9,458,794 |

40.3 당기 및 전기의 현금유출입이 없는 주요거래는 다음과 같습니다(단위:천원).

| 구 분 | 당 기 | 전 기 |
|---------------------|------------|------------|
| 건설중인자산의 본계정 대체 | 13,259,367 | 21,022,151 |
| 장기차입금의 유동성 대체 | 36,358,669 | 20,818,335 |
| 관계기업투자의 매각예정비유동자산분류 | 17,392,631 | - |
| 전환사채의 유동성대체 | - | 18,783,761 |
| 입회보증금의 유동성대체 | 1,004,784 | 1,730,690 |
| 투자부동산의 유형자산대체 | - | 11,314,202 |
| 금융리스부채의 유동성대체 | - | 78,857 |

41. 비용의 성격별 분류

당기 및 전기 중 발생한 비용의 성격별로 분류한 내역은 다음과 같습니다(단위: 천원).

| 성격별 분류 | 당기 | 전기 |
|--------------|---------------|---------------|
| 원재료 및 상품의 매입 | 785,692,735 | 792,139,659 |
| 재고자산의 변동 | (546,514) | (28,402,380) |
| 종업원급여비용 | 101,445,439 | 98,207,524 |
| 수도광열비용 | 4,496,282 | 3,670,277 |
| 유무형자산상각비 | 21,573,301 | 23,279,986 |
| 세금과공과 | 3,290,035 | 3,141,638 |
| 외주용역비용 | 88,633,755 | 92,612,181 |
| 기타비용 | 103,462,722 | 75,976,570 |
| 합 계 | 1,108,047,754 | 1,060,625,455 |

42. 금융상품의 범주별 분류

42.1 당기말 및 전기말 현재 금융자산의 범주별 분류내역은 다음과 같습니다(단위:천원).

(당기말)

| 구 분 | 상각후원가 | 당기손익-공정가치 | 기타포괄손익-공정가치(채무증권) | 기타포괄손익-공정가치(지분증권) | 합계 |
|------------|-------------|-----------|-------------------|-------------------|-------------|
| 현금및현금성자산 | 42,019,498 | - | - | - | 42,019,498 |
| 단기예치금 | 2,154,911 | - | - | - | 2,154,911 |
| 매출채권 | 115,056,559 | - | - | - | 115,056,559 |
| 기타수취채권 | 50,114,877 | - | - | - | 50,114,877 |
| 장기예치금 | 1,200,271 | - | - | - | 1,200,271 |
| 장기수취채권 | 8,107,853 | - | - | - | 8,107,853 |
| 공정가치측정금융자산 | - | 6,130,008 | - | 30,572,360 | 36,702,368 |
| 파생상품자산 | - | 922,337 | - | - | 922,337 |
| 합 계 | 218,653,969 | 7,052,345 | - | 30,572,360 | 256,278,674 |

활성시장에서 공시되는 시장가격이 없는 지분상품 중 공정가치를 신뢰성있게 측정할 수 없는 경우에는 원가로 측정하여 공정가치 공시에서 제외하였으며, 연결회사는 상기와 같이 금융자산의 장부금액이 공정가치의 합리적인 근사치라고 판단하고 있습니다.

(전기말)

| 구분 | 매도가능금융자산 | 대여금및수취채권 | 합계 |
|----------|------------|-------------|-------------|
| 현금및현금성자산 | - | 18,613,952 | 18,613,952 |
| 단기예치금 | - | 2,004,273 | 2,004,273 |
| 매출채권 | - | 195,340,281 | 195,340,281 |
| 기타수취채권 | - | 34,921,124 | 34,921,124 |
| 장기예치금 | - | 1,064,282 | 1,064,282 |
| 장기수취채권 | - | 9,409,588 | 9,409,588 |
| 매도가능증권 | 15,159,342 | - | 15,159,342 |
| 합 계 | 15,159,342 | 261,353,500 | 276,512,842 |

42.2 당기말 및 전기말 현재 금융부채의 범주별 분류내역은 다음과 같습니다(단위:천원).

(당기말)

| 구 분 | 상각후원가 | 당기손익-공정가치 | 기타 | 합계 |
|------------------|-------------|------------|---------|-------------|
| 매입채무 | 235,378,200 | - | - | 235,378,200 |
| 단기차입금 | 152,795,641 | - | - | 152,795,641 |
| 기타지급채무 | 47,714,513 | - | - | 47,714,513 |
| 기타유동부채 | 36,484,891 | - | - | 36,484,891 |
| 계약부채 | 720,346 | - | - | 720,346 |
| 유동성장기부채 | 30,755,466 | - | - | 30,755,466 |
| 장기차입금 | 58,400,208 | - | - | 58,400,208 |
| 회사채 | 20,505,142 | - | - | 20,505,142 |
| 당기손익공정가치측정지정금융부채 | - | 28,218,800 | - | 28,218,800 |
| 장기기타지급채무 | 33,455,984 | - | - | 33,455,984 |
| 파생상품부채 | - | 14,464,316 | - | 14,464,316 |
| 전환상환우선주부채 | 5,049,356 | - | - | 5,049,356 |
| 금융리스부채 | - | - | 104,856 | 104,856 |
| 기타비유동부채 | 3,458,799 | - | - | 3,458,799 |
| 합 계 | 624,718,545 | 42,683,116 | 104,856 | 667,506,518 |

활성시장에서 공시되는 시장가격이 없는 지분상품 중 공정가치를 신뢰성있게 측정할 수 없는 경우에는 원가로 측정하여 공정가치 공시에서 제외하였으며, 연결회사는 상기와 같이 금융부채의 장부금액이 공정가치의 합리적인 근사치라고 판단하고 있습니다.

(전기말)

| 구분 | 당기손익인식 | 상각후원가 | 금융부채아님 | 합 계 |
|-----------|-----------|-------------|------------|-------------|
| 매입채무 | - | 238,304,904 | - | 238,304,904 |
| 장단기차입금 | - | 218,570,955 | - | 218,570,955 |
| 기타지급채무 | - | 53,641,390 | - | 53,641,390 |
| 기타유동부채 | - | - | 23,810,444 | 23,810,444 |
| 회사채 | - | 29,689,768 | - | 29,689,768 |
| 장기기타지급채무 | - | 44,544,577 | - | 44,544,577 |
| 파생상품부채 | 5,276,309 | - | - | 5,276,309 |
| 전환상환우선주부채 | - | 12,667,670 | - | 12,667,670 |
| 금융리스부채 | - | 701,690 | - | 701,690 |
| 기타비유동부채 | - | - | 3,340,271 | 3,340,271 |
| 합 계 | 5,276,309 | 598,120,954 | 27,150,715 | 630,547,978 |

42.3 당기와 전기의 금융자산과 금융부채의 범주별 손익은 다음과 같습니다(단위: 천원).

(당기)

| 구분 | 상각후원가 | 당기손익-공정가치 | 기타포괄손익-공정가치 | 합계 |
|--------------------|--------------|--------------|-------------|--------------|
| 이자수익 | 1,616,914 | - | - | 1,616,914 |
| 배당금수익 | - | - | 20,212 | 20,212 |
| 당기손익공정가치금융자산평가이익 | | 5,412 | | 5,412 |
| 외화환산이익 | 826,704 | - | - | 826,704 |
| 외환차익 | 1,596,146 | - | - | 1,596,146 |
| 파생상품평가이익 | - | 394,329 | - | 394,329 |
| 파생상품거래이익 | - | 1,291,338 | - | 1,291,338 |
| 사채상환이익 | - | 131,579 | - | 131,579 |
| 이자비용 | (13,811,062) | - | - | (13,811,062) |
| 외화환산손실 | (472,272) | - | - | (472,272) |
| 외환차손 | (4,578,630) | - | - | (4,578,630) |
| 파생상품평가손실 | (5,444,570) | (3,722,993) | - | (9,167,562) |
| 파생상품거래손실 | - | (1,397,801) | - | (1,397,801) |
| 매출채권처분손실 | (873,702) | - | - | (873,702) |
| 사채상환손실 | (11,569) | - | - | (11,569) |
| 지급수수료(금융) | (160,812) | - | - | (160,812) |
| 당기손익공정가치금융자산평가손실 | - | (5,333,596) | - | (5,333,596) |
| 당기손익공정가치지정금융부채평가손실 | - | (3,218,800) | - | (3,218,800) |
| 합계 | (21,312,854) | (11,850,532) | 20,212 | (33,143,173) |

(전기)

| 구분 | 당기손익항목 | 매도가능 | 대여금및 수취채권 | 상각후원가 | 합 계 |
|------------|-------------|---------|--------------|--------------|--------------|
| 이자수익 | - | - | 1,654,031 | - | 1,654,031 |
| 외화환산이익 | - | - | - | 1,976,196 | 1,976,196 |
| 외환차익 | - | - | - | 4,319,194 | 4,319,194 |
| 파생상품평가이익 | 359,501 | - | - | - | 359,501 |
| 파생상품거래이익 | 254,551 | - | - | - | 254,551 |
| 대손상각비 | - | - | (61,135) | - | (61,135) |
| 기타의대손상각비 | - | - | (847,045) | - | (847,045) |
| 이자비용 | - | - | - | (13,275,158) | (13,275,158) |
| 외화환산손실 | - | - | - | (858,879) | (858,879) |
| 외환차손 | - | - | - | (1,358,399) | (1,358,399) |
| 파생상품평가손실 | (4,794,417) | - | - | - | (4,794,417) |
| 파생상품거래손실 | (280,666) | - | - | - | (280,666) |
| 매출채권처분손실 | - | - | (722,993) | - | (722,993) |
| 매도가능증권처분손실 | - | (1,097) | - | - | (1,097) |
| 사채상환손실 | - | - | - | (76,716) | (76,716) |
| 합 계 | (4,461,030) | (1,097) | 22,857 | (9,273,762) | (13,713,031) |

42.4 당기말 및 전기말 현재 재무상태표에서 공정가치로 후속측정되는 금융상품의 공정가치를 공정 가치 서열체계 수준별로 분류한 내역은 다음과 같습니다(단위: 천원).

(당기말)

| 과목명 | 수준1 | 수준2 | 수준3 | 합계 |
|------------|------------|------------|------------|------------|
| 공정가치측정금융자산 | 14,453,501 | - | 22,248,866 | 36,702,368 |
| 파생상품자산 | - | 922,337 | - | 922,337 |
| 파생상품부채 | - | 14,464,316 | - | 14,464,316 |

(전기말)

| 과목명 | 수준1 | 수준2 | 수준3 | 합계 |
|--------|-----------|-----------|-----------|------------|
| 매도가능증권 | 6,017,712 | - | 9,141,630 | 15,159,342 |
| 파생상품부채 | - | 5,276,309 | - | 5,276,309 |

공정가치 측정의 투입변수 특징에 따른 공정가치 서열체계는 다음과 같습니다.

- 수준 1 : 동일한 자산이나 부채에 대한 시장 공시가격
- 수준 2 : 시장에서 관측가능한 투입변수를 활용한 공정가치
(단, Level 1에 포함된 공시가격은 제외)
- 수준 3 : 관측가능하지 않은 투입변수를 활용한 공정가치

활성시장에서 거래되는 금융상품의 공정가치는 보고기간 말 현재 고시되는 시장가격에 기초하여 산정됩니다. 거래소, 판매자, 중개인, 산업집단, 평가기관 또는 감독기관을 통해 공시가격이 용이하게 그리고 정기적으로 이용가능하고, 그러한 가격이 독립된 당사자 사이에서 정기적으로 발생한 실제 시장거래를 나타낸다면, 이를 활성시장으로 간주합니다. 회사가 보유하고 있는 금융자산의 공시되는 시장가격은 매입호가입니다. 이러한 상품들은 수준1에 포함됩니다. 수준1에 포함된 상품들은 대부분 단기매매 또는 매도가능으로 분류된 KOSPI주가지수, KOSDAQ 주가지수에 속한 상장된 지분상품으로 구성됩니다.

활성시장에서 거래되지 아니하는 금융상품(예: 장외파생상품)의 공정가치는 평가기법을 사용하여 결정하고 있습니다. 이러한 평가기법은 가능한 한 관측가능한 시장정보를 최대한 사용하고 기업특유정보를 최소한으로 사용합니다. 이때, 해당 상품의 공정가치 측정에 요구되는 모든 유의적인 투입변수가 관측가능하다면 해당 상품은 수준2에 포함됩니다.

만약 하나 이상의 유의적인 투입변수가 관측가능한 시장정보에 기초한 것이 아니라면 해당 상품은 수준3에 포함됩니다.

금융상품의 공정가치를 측정하는 데에 사용되는 평가기법에는 다음이 포함됩니다.

- 유사한 상품의 공시시장가격 또는 딜러가격
- 이자율스왑의 공정가치는 관측가능한 수익률곡선에 따른 미래 추정 현금흐름의 현재가치로 계산
- 선물환의 공정가치는 보고기간 말 현재의 선도환율을 사용하여 해당 금액을 현재가치로 할인하여 측정
- 나머지 금융상품에 대해서는 현금흐름의 할인기법 등의 기타 기법 사용

위와 같은 공정가치 추정금액은 일부 선물환 거래를 제외하고는 모두 수준 2에 포함됩니다.

43. 금융위험관리

43.1 재무위험요소

연결회사는 여러 활동으로 인하여 시장위험, 신용위험 및 유동성 위험과 같은 다양한 금융위험에 노출되어 있습니다. 연결회사의 전반적인 위험관리프로그램은 금융시장의 예측불가능성에 초점을 맞추고 있으며 재무성과에 잠재적으로 불리할 수 있는 효과를 최소화하는데 중점을 두고 있습니다. 이러한 위험관리는 이사회에서 승인한 정책에 따라 재경팀에 의해 이루어지고 있으며, 회사의 재경팀은 회사의 타부서들과 긴밀한 협조하에 재무위험을 식별하고 있습니다.

1) 외환위험관리

연결회사의 환위험은 외화로 표시된 화폐성자산과 화폐성부채의 환율변동과 관련하여 발생하고 있습니다. 당기말 및 전기말 현재 외화로 표시된 화폐성자산 및 화폐성부채의 장부금액은 다음과 같습니다.

다.

(단위: 천USD,천CNH,천,EUR,천JPY,천원)

| 계정과목 | 외화 종류 | 당기말 | | 전기말 | |
|------------|----------|--------|--------------|--------|--------------|
| | | 외화금액 | 원화환산액 | 외화금액 | 원화환산액 |
| 자산 | USD | 12,390 | 13,827,337 | 5,669 | 6,074,077 |
| | CNH | - | - | 2,425 | 396,929 |
| | EUR | - | - | 52 | 66,969 |
| | JPY | 196 | 199,357 | - | - |
| 합 계 | | | 14,026,694 | | 6,537,975 |
| 부채 | USD | 43,235 | 48,250,130 | 40,680 | 43,584,259 |
| 합 계 | | | 48,250,130 | | 43,584,259 |
| 순 외화자산(부채) | | | (34,223,436) | | (37,046,284) |

상기 외화자산·부채의 장부금액은 환율의 변동위험에 노출되어 있으며, 당기말 현재 다른 모든 변수가 일정하고 외화에 대한 원화의 환율이 10% 변동시 연결회사의 세전손익은 3,422백만원(전기말 3,704백만원)이 변동합니다.

연결회사는 정상적인 거래와 관련이 없는 외환거래를 금지하고 있으며, 환율의 변동 등 환위험을 주기적으로 모니터링, 평가 및 관리하고 있습니다.

2) 이자율위험

이자율 위험은 미래의 시장 이자율 변동에 따라 예금 또는 차입금 등에서 발생하는 이자수익 및 이자비용이 변동될 위험을 뜻하며, 이는 주로 변동금리부 조건의 예금과 차입금에서 발생하고 있습니다. 연결회사의 이자율 위험관리의 목표는 이자율 변동으로 인한 불확실성과 순이자비용의 최소화를 추구함으로써 기업의 가치를 극대화하는 데 있습니다.

다른 모든 변수가 일정하고 이자율의 100bp 변동시 연결회사의 세전에 미치는 영향은 주석15.3에서 설명하고 있습니다.

3) 가격위험

연결회사는 매도가능 지분상품에서 발생하는 가격변동위험에 노출되어 있습니다. 지분상품은 매매목적이지 아닌 전략적 목적으로 보유하고 있으며, 연결회사는 해당 투자자산을 활발하게 매매하고 있지 않습니다.

43.2 신용위험관리

신용위험이란 고객이나 거래상대방이 금융상품에 대한 계약상의 의무를 이행하지 않아 연결회사가 재무손실을 입을 위험을 의미합니다. 주로 거래처에 대한 매출채권 및 기타채권과 투자자산에서 발생하며, 동 자산의 장부금액은 신용위험에 노출된 최대한도입니다.

43.3 유동성위험관리

유동성위험이란 연결회사가 금융부채에 관련된 의무를 충족하는 데 어려움을 겪게 될 위험을 의미합니다. 연결회사의 유동성 관리방법은 재무적으로 어려운 상황에서도 받아들일수 없는 손실이 발생하거나, 연결회사의 신용도에 손상을 입힐 위험 없이, 만기일에 부채를 상환할수 있는 충분한 유동성을 유지하도록 하는 것입니다. 연결회사의 영업활동 및 차입금 또는 자본 조달로부터의 현금흐름은 연결회사의 정상적인 영업활동 및 투자활동 등에 필요한 현금 소요량을 충족하여 왔습니다. 연결회사가 자금을 영업활동을 통해서 창출하지 못하는 상황에 처하는 경우에는 외부차입 및 사채 발행 등을 통한 자금조달을 할 수 있습니다. 연결회사는 일시적으로 발생할 수 있는 유동성위험을 관리하기 위하여, 금융기관과 한도대출약정을 체결하고 있습니다(주석 38참조).

한편, 당기말 및 전기말 현재 유동성위험 분석내역은 다음과 같습니다(단위: 천원).

(당기말)

| 계정과목 | 장부금액 | 계약상현금흐름 | 1년이내 | 1년 초과 |
|----------|-------------|-------------|-------------|-------------|
| 무이자부금융부채 | 315,095,208 | 315,095,208 | 281,639,224 | 33,455,984 |
| 이자부금융부채 | 267,610,669 | 553,028,162 | 231,308,855 | 321,719,307 |
| 합 계 | 582,705,877 | 868,123,370 | 512,948,079 | 355,175,291 |

(전기말)

| 계정과목 | 장부금액 | 계약상현금흐름 | 1년이내 | 1년 초과 |
|----------|-------------|-------------|-------------|-------------|
| 무이자부금융부채 | 336,490,871 | 339,863,238 | 291,978,391 | 47,884,847 |
| 이자부금융부채 | 261,630,083 | 286,214,633 | 162,100,344 | 124,114,289 |
| 합 계 | 598,120,954 | 626,077,871 | 454,078,735 | 171,999,136 |

43.4 자본위험관리

연결회사의 경영진은 계속기업으로서 주주 및 채권자 그리고 기타 이해당사자들에게 신뢰를 유지하고, 향후 사업의 발전을 지탱하기 위한 적정자본구조를 유지하는 것을 목표로 회사의 자본을 관리하고 있습니다. 회사의 경영진은 자본구조를 주기적으로 검토하고 있으며, 장단기 자금차입, 회사채발행 및 유상증자 등을 통하여 최적의 자본구조를 유지하고 있습니다. 연결회사의 자본구조는 차입금에서 현금및현금성자산(금융기관예치금 포함) 등을 차감한 순부채와 자본으로 구성되어 있으며, 연결회사의 전반적인 자본위험관리정책은 전기와 동일합니다.

한편, 당기말 현재 연결회사가 자본으로 관리하고 있는 항목의 내역은 다음과 같습니다(단위: 천원).

| 구분 | 당기말 | 전기말 |
|--------------|--------------|--------------|
| 총차입금 | 267,610,669 | 261,630,083 |
| 차감: 현금및현금성자산 | (45,374,680) | (21,682,507) |
| 순차입금 | 222,235,989 | 239,947,576 |
| 자본총계 | 170,336,776 | 210,577,824 |
| 총자본차입금비율 | 130.47% | 113.95% |

4. 재무제표

가. 재무상태표

재무상태표

제 64 기 2018.12.31 현재
 제 63 기 2017.12.31 현재
 제 62 기 2016.12.31 현재

(단위 : 원)

| | 제 64 기 | 제 63 기 | 제 62 기 |
|----------------|-----------------|-----------------|-----------------|
| 자산 | | | |
| 유동자산 | 115,374,401,755 | 84,536,097,353 | 84,079,627,177 |
| 현금및현금성자산 | 22,822,958,589 | 5,972,762,652 | 3,586,346,117 |
| 단기예치금 | 2,000,000,000 | 2,000,000,000 | 2,000,000,000 |
| 매출채권 | 46,980,274,427 | 41,813,923,449 | 42,161,602,788 |
| 기타수취채권 | 30,052,655,346 | 26,049,021,771 | 27,773,240,872 |
| 재고자산 | 1,599,444,573 | 1,719,303,254 | 796,908,520 |
| 기타유동자산 | 10,794,311,485 | 6,981,086,227 | 7,761,528,880 |
| 파생상품자산 | 908,674,830 | | |
| 당기법인세자산 | 216,082,505 | | |
| 매각예정비유동자산 | 17,392,631,013 | | |
| 비유동자산 | 238,125,721,055 | 274,664,322,986 | 265,122,893,248 |
| 장기예치금 | 815,506,873 | 565,660,000 | 631,048,000 |
| 장기수취채권 | 3,019,095,000 | 3,552,702,145 | 2,893,075,001 |
| 매도가능증권 | | 14,090,516,386 | 15,705,421,163 |
| 당기손익공정가치금융자산 | 5,483,299,407 | | |
| 기타포괄손익공정가치금융자산 | 25,282,772,141 | | |
| 관계기업투자주식 | 10,726,005,070 | 29,251,036,583 | 19,069,496,188 |
| 종속기업투자주식 | 99,658,226,290 | 120,198,368,061 | 113,034,354,709 |
| 유형자산 | 45,404,581,263 | 55,474,357,993 | 49,531,367,694 |
| 투자부동산 | 34,436,285,498 | 38,877,356,192 | 51,868,904,751 |
| 무형자산 | 11,648,775,272 | 12,654,325,626 | 12,389,225,742 |
| 이연법인세자산 | 1,651,174,241 | | |
| 자산총계 | 370,892,753,823 | 359,200,420,339 | 349,202,520,425 |
| 부채 | | | |
| 유동부채 | 233,491,277,105 | 224,471,567,348 | 196,290,708,071 |
| 매입채무 | 116,530,346,604 | 109,734,836,234 | 100,147,012,314 |

| | | | |
|--------------|------------------|-----------------|-----------------|
| 단기차입금 | 82,266,900,800 | 71,249,156,977 | 71,562,842,740 |
| 기타지급채무 | 3,917,116,049 | 4,646,400,354 | 5,159,770,623 |
| 기타유동부채 | 13,721,003,257 | 3,236,483,549 | 2,130,108,955 |
| 유동성장기부채 | 4,924,999,972 | 1,529,166,656 | 2,100,366,656 |
| 전환상환우선주부채 | 5,363,064,631 | 12,667,669,782 | 11,932,570,288 |
| 회사채 | | 19,668,355,603 | |
| 파생상품부채 | 6,767,845,792 | 481,892,282 | 841,393,686 |
| 당기법인세부채 | | 1,257,605,911 | 2,416,642,809 |
| 비유동부채 | 43,576,903,847 | 14,617,565,837 | 34,361,799,201 |
| 장기차입금 | 5,875,000,027 | 1,758,333,324 | 3,287,499,980 |
| 순확정급여부채 | 281,003,369 | 273,632,775 | 275,293,179 |
| 장기기타지급채무 | 1,662,080,000 | 2,099,340,000 | 3,737,580,000 |
| 당기손익공정가치금융부채 | 28,218,800,000 | | |
| 회사채 | | | 18,064,238,744 |
| 파생상품부채 | 7,540,020,451 | 9,317,795,876 | 6,823,579,894 |
| 이연법인세부채 | | 1,168,463,862 | 2,173,607,404 |
| 부채총계 | 277,068,180,952 | 239,089,133,185 | 230,652,507,272 |
| 자본 | | | |
| 자본금 | 52,808,509,500 | 49,689,816,000 | 49,645,512,500 |
| 주식발행초과금 | 49,285,915,323 | 44,575,458,582 | 44,473,405,263 |
| 기타자본 | 7,972,517,121 | 10,887,726,624 | 12,098,245,304 |
| 이익잉여금 | (16,242,369,073) | 14,958,285,948 | 12,332,850,086 |
| 자본총계 | 93,824,572,871 | 120,111,287,154 | 118,550,013,153 |
| 부채와자본총계 | 370,892,753,823 | 359,200,420,339 | 349,202,520,425 |

나. 포괄손익계산서

포괄손익계산서

제 64 기 2018.01.01 부터 2018.12.31 까지

제 63 기 2017.01.01 부터 2017.12.31 까지

제 62 기 2016.01.01 부터 2016.12.31 까지

(단위 : 원)

| | 제 64 기 | 제 63 기 | 제 62 기 |
|------------------------|------------------|-----------------|-----------------|
| 매출액 | 386,822,181,418 | 375,357,144,954 | 346,859,743,891 |
| 매출원가 | 353,086,377,891 | 337,234,736,565 | 307,975,233,554 |
| 매출총이익 | 33,735,803,527 | 38,122,408,389 | 38,884,510,337 |
| 판매비와관리비 | 26,800,375,682 | 26,536,045,466 | 25,162,887,278 |
| 영업이익(손실) | 6,935,427,845 | 11,586,362,923 | 13,721,623,059 |
| 기타수익 | 660,567,613 | 557,168,843 | 1,995,013,701 |
| 기타비용 | 4,341,855,763 | 786,606,135 | 762,961,409 |
| 종속관계기업투자손익 | (15,612,567,441) | 2,207,053,368 | (416,504,021) |
| 금융수익 | 1,576,499,387 | 1,781,226,659 | 4,073,776,924 |
| 금융비용 | 18,118,588,596 | 8,896,983,050 | 10,010,574,301 |
| 법인세비용차감전순이익(손실) | (28,900,516,955) | 6,448,222,608 | 8,600,373,953 |
| 법인세비용 | (613,116,739) | 1,859,520,927 | 2,100,756,762 |
| 당기순이익 | (28,287,400,216) | 4,588,701,681 | 6,499,617,191 |
| 기타포괄손익 | (3,623,547,123) | (1,259,625,727) | (4,895,810,817) |
| 당기순이익으로 재분류가능 | | (1,259,625,727) | (4,895,810,817) |
| 매도가능금융자산평가손익(세후기타포괄손익) | | (1,259,625,727) | (4,895,810,817) |
| 후속재분류 불가 | (3,623,547,123) | | |
| 기타포괄손익-매도가능증권평가 | (3,623,547,123) | | |
| 총포괄손익 | (31,910,947,339) | 3,329,075,954 | 1,603,806,374 |
| 주당이익 | | | |
| 기본주당이익(손실) (단위 : 원) | (291.2) | 40.4 | 65 |
| 희석주당이익(손실) (단위 : 원) | (291.2) | 40.4 | 65 |

다. 자본변동표

자본변동표

제 64 기 2018.01.01 부터 2018.12.31 까지

제 63 기 2017.01.01 부터 2017.12.31 까지

제 62 기 2016.01.01 부터 2016.12.31 까지

(단위 : 원)

| | | 자본 | | | | | |
|-------------------|------------------------|----------------|----------------|-----------------|------------------|------------------|-----------------|
| | | 자본금 | 주식발행초과금 | 기타자본 | 미처분이익잉여금(미처리결손금) | 자본 합계 | |
| 2016.01.01 (기초자본) | | 49,559,243,000 | 44,204,530,483 | 11,002,259,150 | 10,091,115,930 | 114,857,148,563 | |
| 회계정책의 변경 누적효과 | | | | | | | |
| 수정후 기초자본 | | | | | | | |
| 자본의 변동 | 총포괄손익 | 당기순이익(손실) | | | 6,499,617,191 | 6,499,617,191 | |
| | | 매도가능증권평가 | | (4,895,810,817) | | (4,895,810,817) | |
| | 자본에 직접 반영된 소유주와의 거래 | 전환사채의 전환 | 86,269,500 | 268,874,780 | | | 355,144,280 |
| | | 현금배당 | | | | (4,257,883,035) | (4,257,883,035) |
| | | 주식보상비용 | | | | | |
| | | 전환상환우선주의 행사 | | | | | |
| | | 전환사채의 상환 | | | | | |
| | | 전환사채 발행 | | | 5,991,796,971 | | 5,991,796,971 |
| 2016.12.31 (기말자본) | | 49,645,512,500 | 44,473,405,263 | 12,098,245,304 | 12,332,850,086 | 118,550,013,153 | |
| 2017.01.01 (기초자본) | | 49,645,512,500 | 44,473,405,263 | 12,098,245,304 | 12,332,850,086 | 118,550,013,153 | |
| 회계정책의 변경 누적효과 | | | | | | | |
| 수정후 기초자본 | | | | | | | |
| 자본의 변동 | 총포괄손익 | 당기순이익(손실) | | | 4,588,701,681 | 4,588,701,681 | |
| | | 매도가능증권평가 | | (1,259,625,727) | | (1,259,625,727) | |
| | 자본에 직접 반영된 소유주와의 거래 | 전환사채의 전환 | 44,303,500 | 102,053,319 | (33,554,063) | | 112,802,756 |
| | | 현금배당 | | | | (1,963,265,819) | (1,963,265,819) |
| | | 주식보상비용 | | | 82,661,110 | | 82,661,110 |
| | | 전환상환우선주의 행사 | | | | | |
| | | 전환사채의 상환 | | | | | |
| | | 전환사채 발행 | | | | | |
| 2017.12.31 (기말자본) | | 49,689,816,000 | 44,575,458,582 | 10,887,726,624 | 14,958,285,948 | 120,111,287,154 | |
| 2018.01.01 (기초자본) | | | | | | | |
| 회계정책의 변경 누적효과 | | | | 4,750,104,219 | (196,044,490) | 4,554,059,729 | |
| 수정후 기초자본 | | 49,689,816,000 | 44,575,458,582 | 15,637,830,843 | 14,762,241,458 | 124,665,346,883 | |
| 자본의 변동 | 총포괄손익 | 당기순이익(손실) | | | (28,287,400,216) | (28,287,400,216) | |
| | | 매도가능증권평가 | | (3,623,547,123) | | (3,623,547,123) | |
| | 자본에 직접 반영된 소유주와의 거래 | 전환사채의 전환 | | | | | |
| | | 현금배당 | | | | (2,717,210,315) | (2,717,210,315) |
| | | 주식보상비용 | | | 99,193,332 | | 99,193,332 |
| | | 전환상환우선주의 행사 | 3,118,693,500 | 4,710,456,741 | | | 7,829,150,241 |
| | | 전환사채의 상환 | | | (4,140,959,931) | | (4,140,959,931) |
| | | 전환사채 발행 | | | | | |
| 2018.12.31 (기말자본) | | 52,808,509,500 | 49,285,915,323 | 7,972,517,121 | (16,242,369,073) | 93,824,572,871 | |

라. 현금흐름표

현금흐름표

제 64 기 2018.01.01 부터 2018.12.31 까지

제 63 기 2017.01.01 부터 2017.12.31 까지

제 62 기 2016.01.01 부터 2016.12.31 까지

(단위 : 원)

| | 제 64 기 | 제 63 기 | 제 62 기 |
|--------------------|------------------|------------------|------------------|
| 영업활동현금흐름 | 6,894,124,998 | 21,875,623,756 | 14,603,396,679 |
| 당기순이익(손실) | (28,287,400,216) | 4,588,701,681 | 6,499,617,191 |
| 조정 | 39,160,153,222 | 11,845,823,244 | 13,483,927,588 |
| 자산·부채의 변동 | (1,204,742,472) | 9,102,139,254 | (4,823,717,859) |
| 법인세납부 | (2,773,885,536) | (3,661,040,423) | (556,430,241) |
| 투자활동으로 인한 현금흐름 | (5,325,755,226) | (10,396,708,333) | (35,166,446,801) |
| 이자수취 | 1,359,604,192 | 646,117,860 | 517,353,543 |
| 배당금의 수령 | 4,112,319,120 | 3,334,312,800 | 544,648,500 |
| 단기에치금의 회수 | | | 5,350,847,370 |
| 단기대여금의 회수 | 1,710,238,094 | 38,062,328,618 | 11,899,543,143 |
| 장기에치금의 회수 | | 507,500,000 | |
| 장기대여금의 회수 | | 1,787,142,856 | |
| 당기손익인식공정가치금융자산의 처분 | 442,034,048 | | |
| 매도가능증권의 처분 | | | 4,007,294,493 |
| 유형자산의 처분 | 4,230,909,091 | 80,900,000 | 10,544,360,499 |
| 투자부동산의 처분 | 9,930,000,000 | 12,776,000,000 | |
| 무형자산의 처분 | | 230,000,000 | |
| 보증금의 수령 | | 70,000 | |
| 선수금의 수령 | 10,000,000,000 | | |
| 단기에치금의 예치 | | | (2,304,307,900) |
| 단기대여금의 대어 | (5,800,000,000) | (34,725,283,356) | (43,270,197,300) |
| 장기에치금의 예치 | (249,846,873) | (442,112,000) | |
| 장기대여금의 대어 | | (1,500,000,000) | |
| 당기손익공정가치금융자산의 취득 | (10,500,000,000) | | |
| 기타포괄손익공정가치금융자산의 취득 | (5,000,000,000) | | |
| 매도가능증권의 취득 | | | |
| 관계기업투자주식의 취득 | (68,000,000) | (11,058,405,570) | (7,150,000,000) |
| 종속기업에 대한 투자자산의 취득 | (8,743,480,000) | (7,786,955,000) | (6,799,494,611) |
| 투자부동산의 취득 | (2,160,000) | | (89,520,000) |
| 유형자산의 취득 | (6,300,236,898) | (9,923,296,165) | (7,088,552,720) |
| 무형자산의 취득 | (142,886,000) | (1,375,028,376) | (1,328,421,818) |

| | | | |
|--------------|------------------|------------------|-------------------|
| 보증금의 예치 | (304,250,000) | (1,010,000,000) | |
| 재무활동현금흐름 | 15,281,826,165 | (9,092,498,888) | 7,529,700,723 |
| 단기차입금의 차입 | 80,289,900,916 | 84,718,467,626 | 122,817,215,472 |
| 장기차입금의 차입 | 10,500,000,000 | | 6,000,000,000 |
| 회사채의 발행 | 25,000,000,000 | | 25,000,000,000 |
| 신주인수권의 행사 | | | |
| 임대보증금의 수령 | 1,033,850,000 | | |
| 종속기업투자주식의 처분 | 5,000,007,840 | | |
| 이자의 지급 | (4,460,228,136) | (3,139,077,760) | (3,817,704,577) |
| 단기차입금의 상환 | (69,272,157,093) | (85,032,153,389) | (126,474,554,683) |
| 유동성장기부채의 상환 | (2,987,499,981) | (2,100,366,656) | (11,725,366,668) |
| 장기차입금의 상환 | | | |
| 회사채의 상환 | (25,620,924,460) | | |
| 임대보증금의 반환 | (1,471,110,000) | (1,575,080,000) | |
| 배당금지급 | (2,717,216,155) | (1,963,265,819) | (4,257,883,035) |
| 주식발행비의 지급 | (12,796,766) | (1,022,890) | (12,005,786) |
| 현금의증가(감소) | 16,850,195,937 | 2,386,416,535 | (13,033,349,399) |
| 기초의 현금 | 5,972,762,652 | 3,586,346,117 | 16,619,695,516 |
| 기말의 현금 | 22,822,958,589 | 5,972,762,652 | 3,586,346,117 |

마. 이익잉여금처분계산서

| | |
|--|--|
| 이익잉여금처분계산서 | |
| 제 64(당)기 (2018. 01. 01 부터 2018. 12. 31 까지) | |
| 제 63(전)기 (2017. 01. 01 부터 2017. 12. 31 까지) | |
| 상호명: (주)대유에이텍 (단위: 원) | |

| 과 목 | 제 64(당) 기 | | 제 63(전) 기 | |
|------------------|---------------------|------------------|---------------------|-----------------|
| | 처분예정일: 2019년 3월 28일 | | 처분확정일: 2018년 3월 26일 | |
| I.미처분이익잉여금 | | (18,516,309,627) | | 13,393,027,914 |
| 1.전기이월이익잉여금 | 9,436,367,481 | | 7,868,837,642 | |
| 2.당기순이익(손실)(*) | (28,287,400,216) | | 4,588,701,681 | |
| 3.조정(*) | 334,723,108 | | 935,488,591 | |
| II.이익잉여금처분액 | | - | | (3,956,660,433) |
| 1.이익준비금 | - | | 359,696,403 | |
| 2.배당금 | - | | 3,596,964,030 | |
| 보통주배당금 | - | | 1,837,456,600 | |
| 우선주배당금 | - | | 1,279,507,746 | |
| 우선주배당금 | - | | 479,999,684 | |
| III.차기이월미처분이익잉여금 | | (18,516,309,627) | | 9,436,367,481 |

※ 당사는 주식 20에서 설명하는 바와 같이 전환상황우선주 중 전환가격을 재조정(re-fixing)할 수 있도록 되어 있는 전환상황우선주(2,4우선주)에 대하여 금융부채로 분류로 계상하고 있고, 동 전환상황우선주에 대한 배당금은 이자비용으로 회계처리하고 있습니다.

그러나, 대한민국의 상법은 전환상황우선주에 대한 배당금은 회계처리방법과 상관없이 이익잉여금처분절차에 따라 처리하도록 규정하고 있고, 상기 이익잉여금처분계산서는 주주총회 제출을 위해 상법에 따라 작성되었는 바, 재무제표상 미처분이익잉여금과 이익잉여금처분계산서상 미처분이익잉여금에 차이가 존재합니다.

※ 당사는 배당가능이익이 존재하지 않아 배당결의를 하지 않았습니다.

<최근 2사업연도의 배당에 관한 사항>

1. 보통주 배당금 (단위: 원)

| 구 분 | 제 64(당) 기 | 제 63(전) 기 |
|------------|-----------|---------------|
| 주당배당금 | - | 20 |
| 시가배당금 | - | 1.88% |
| 연간 배당금액 총액 | - | 1,837,456,600 |

2. 우선주 배당금

(단위: 주, 원)

| 구 분 | 제 64(당) 기 | | 제 63(전) 기 | | 비고 |
|-----------|-----------|-----------|---------------|-------------|----|
| | 우선주 I | 우선주 II | 우선주 I | 우선주 II | |
| 배당 대상 주식수 | 1,522,114 | 2,265,126 | 10,402,502 | 4,610,948 | - |
| 주당 발행가액 | 2,050 | 1,735 | 2,050 | 1,735 | - |
| 약정배당율 | 8.0% | 8.0% | 6.0% | 6.0% | - |
| 현금배당액 | - | - | 1,279,507,746 | 479,999,687 | |

※ 우선주 I 은 2015년 07월 28일 발행한 상환전환1,2우선주이며, 우선주 II는 2015년 09월 10일 발행한 상환전환3,4우선주와 관련한 사항으로써 자세한 사항은 각각의 공시자료인 주요사항보고서를 참고하시기 바랍니다

5. 재무제표 주석

제 64 기 2018년 1월 1일부터 2018년 12월 31일까지

제 63 기 2017년 1월 1일부터 2017년 12월 31일까지

주식회사 대유에이텍

1. 당사의 개요

주식회사 대유에이텍(이하"당사")는 1960년에 설립되어 1977년 1월 주식을 증권거래소에 상장한 회사로 자동차부속품 제조판매등을 영위하고 있으며, 광주광역시 광산구 소촌로 123번길 40-11번지에 본점을 두고 광주광역시, 경기도 성남시 등에 사업장 두고 있습니다.당사는 2010년 5월 19일 이사회 결의 및 2010년 7월 1일 임시주주총회를 통해 2010년 7월 1일자로 당사의 상호를 (주)대유디엠씨에서 (주)대유에이텍으로 변경하였습니다. 한편 당사는 2015년 8월 3일 물적분할 방식에 의해 알루미늄 휠 제조 및 판매부문을 분할신설회사인 (주)대유합금으로 포괄이전하였습니다.

수차례의 유·무상증자 등을 통하여 당기말 현재 당사의 자본금은 보통주 51,656백만원, 우선주 1,153백만원이며, 당기말 현재 주요 주주현황은 다음과 같습니다.

| 주주명 | 소유주식수(주) | | 지분율(%) | |
|-------------|-------------|-----------|--------|--------|
| | 보통주 | 우선주(*) | 보통주 | 우선주(*) |
| (주)대유홀딩스 | 32,998,719 | 2,244,954 | 31.94 | 97.37 |
| (주)대유플러스 | 4,455,832 | - | 4.31 | 0.00 |
| (주)대유에이피 | 1,534,802 | - | 1.49 | 0.00 |
| (주)대유위니아서비스 | 1,010,606 | - | 0.98 | 0.00 |
| 자기주식 | 77 | - | 0.00 | 0.00 |
| 박영우 | 12,812,215 | - | 12.40 | 0.00 |
| 박은희 | 436,094 | - | 0.42 | 0.00 |
| 박은진 | 1,364,222 | - | 1.32 | 0.00 |
| 소액주주 | 48,698,978 | 60,520 | 47.14 | 2.63 |
| 합 계 | 103,311,545 | 2,305,474 | 100 | 100.00 |

(*) 의결권 없는 누적적, 참가적 전환상환우선주입니다.

2. 재무제표 작성기준 및 중요한 회계정책

2.1 재무제표 작성기준

당사의 재무제표는 한국채택국제회계기준 제1027호 '별도재무제표'에 따른 별도재무제표입니다. 종속기업, 공동기업 및 관계기업 투자는 직접적인 지분투자에 근거하여 원가로 측정하

고 있으며, 다만 한국채택국제회계기준으로의 전환일 시점에는 전환일 시점의 과거회계기준에 따른 장부금액을 간주원가로 사용했습니다. 또한, 종속기업, 공동기업 및 관계기업으로부터 수취하는 배당금은 배당에 대한 권리가 확정되는 시점에 당기손익으로 인식하고 있습니다.

재무제표 작성에 적용된 중요한 회계정책은 아래 기술되어 있으며, 당기 재무제표의 작성에 적용된 중요한 회계정책은 아래에서 설명하는 기준서나 해석서의 도입과 관련된 영향을 제외하고는 전기 재무제표 작성시 채택한 회계정책과 동일합니다.

재무제표는 매 보고기간 말에 재평가금액이나 공정가치로 측정되는 특정 비유동자산과 금융자산을 제외하고는 역사적 원가주의를 기준으로 작성되었습니다. 역사적원가는 일반적으로 자산을 취득하기 위하여 지급한 대가의 공정가치로 측정하고 있습니다.

2.2 회계정책의 변경과 공시

2.2.1 당사가 적용한 제·개정 기준서 및 해석서

당사는 2018년 1월 1일로 개시하는 회계기간부터 다음의 제·개정 기준서를 신규로 적용하였으며, 이로 인하여 재무제표에 미치는 유의적인 영향은 없습니다.

(1) 기준서 제1028호 '관계기업과 공동기업에 대한 투자' 개정

벤처캐피탈 투자기구, 유추얼펀드 등이 보유하는 관계기업이나 공동기업에 대한 투자지분을 지분법이 아닌 공정가치로 평가할 경우, 각각의 지분별로 선택 적용할 수 있음을 명확히 하였습니다. 벤처캐피탈 투자기구 등에 해당하지 않아 상기 면제규정을 적용하지 않으므로, 해당 개정이 재무제표에 미치는 중요한 영향은 없습니다.

(2) 기준서 제1102호 '주식기준보상' 개정

현금결제형에서 주식결제형으로 분류변경 시 조건변경 회계처리와 현금결제형 주식기준보상거래의 공정가치 측정방법이 주식결제형 주식기준보상거래와 동일함을 명확히 하였습니다. 동 개정으로 인해 재무제표에 중요한 영향은 없습니다.

(3) 해석서 제2122호 '외화 거래와 선지급 선수취 대가' 제정

제정된 해석서에 따르면, 관련 자산, 비용, 수익(또는 그 일부)의 최초 인식에 적용할 환율을 결정하기 위한 거래일은 대가를 선지급하거나 선수취하여 비화폐성자산이나 비화폐성부채를 최초로 인식하는 날입니다. 해당 해석서의 제정이 재무제표에 미치는 중요한 영향은 없습니다.

(4) 기준서 제1109호 '금융상품'

한국채택국제회계기준 제1109호 '금융상품'은 2018년 1월 1일 이후부터 개시하는 연차기간에 대해 한국채택국제회계기준 제1039호 '금융상품: 인식과 측정'을 대체하며, 금융상품 회계처리의 세 가지 측면인 분류 및 측정, 손상, 위험회피회계를 모두 포함합니다. 당사가 전진적으로 적용할 위험회피회계의 예외사항을 제외하고 당사는 한국채택국제회계기준 제1109호를 2018년 1월 1일을 최초적용일로 하고, 기준서 제1109호의 최초 적용누적효과를 2018년 1월 1일 기초 자본에서 조정하였습니다.

한국채택국제회계기준 제1109호 적용에 따라 기타포괄손익누계액과 이익잉여금 기초잔액의 세후 영향은 4,554백만원 입니다.

(4)-1 금융자산의 분류 및 측정

한국채택국제회계기준 제1109호를 적용할 경우 당사는 금융자산의 관리를 위한 사업모형과 금융자산의 계약상 현금흐름 특성에 근거하여 다음 표와 같이 금융자산을 후속적으로 상각후원가, 기타포괄손익-공정가치, 당기손익-공정가치로 측정되도록 분류하고, 복합계약이 금융자산을 주계약으로 포함하는 경우에는 내재파생상품을 분리하지 않고 해당 복합계약 전체를 기준으로 금융자산을 분류합니다.

| 사업모형 | 계약상 현금흐름 특성 | |
|---------------------|--------------------|------------------|
| | 원금과 이자만으로 구성 | 그 외의 경우 |
| 계약상 현금흐름 수취 목적 | 상각후원가 측정(*1) | 당기손익-공정가치 측정(*2) |
| 계약상 현금흐름 수취 및 매도 목적 | 기타포괄손익-공정가치 측정(*1) | |
| 매도 목적, 기타 | 당기손익-공정가치 측정 | |

(*1) 회계불일치를 제거하거나 감소시키기 위하여 당기손익-공정가치 측정 항목으로 지정할 수 있음(취소 불가)

(*2) 단기매매목적이 아닌 지분증권의 경우 기타포괄손익-공정가치 측정 항목으로 지정할 수 있음(취소 불가)

(4)-2 금융부채의 분류 및 측정

한국채택국제회계기준 제1109호에 따르면 당기손익-공정가치 측정 항목으로 지정한 금융부채의 공정가치 변동 중 해당 금융부채의 신용위험 변동으로 인한 부분은 당기손익이 아닌 기타포괄손익으로 표시하고, 동 기타포괄손익은 후속적으로 당기손익으로 재순환하지 않습니다. 다만, 금융부채의 신용위험 변동에 따른 공정가치 변동을 기타포괄손익으로 인식하면 회계불일치가 발생하거나 확대될 경우에는 해당 공정가치 변동을 당기손익으로 인식합니다.

(4)-3 손상

한국채택국제회계기준 제1039호에서는 발생손실모형(incurred loss model)에 따라 손상발생의 객관적 증거가 있는 경우에만 손상을 인식하지만, 새로운 한국채택국제회계기준 제1109호에서는 상각후원가 또는 기타포괄손익-공정가치로 측정하는채무상품, 리스채권, 계약자산, 대출약정, 금융보증계약에 대하여 기대신용손실모형(expected credit loss impairment model)에 따라 손상을 인식합니다.

한국채택국제회계기준 제1109호에서는 금융자산 최초 인식 후 신용위험의 증가 정도에 따라 아래 표와 같이 3단계로 구분하여 12개월 기대신용손실이나 전체기간 기대신용손실에 해당하는 금액으로 손실총당금을 측정하도록 하고 있어 한국채택국제회계기준 제1039호의 발생손실모형에 비하여 신용손실을 조기에 인식할 수 있습니다.

| 구분 | | 손실총당금 |
|---------|--------------------------------|--|
| Stage 1 | 최초 인식 후 신용위험이 유의적으로 증가하지 않은 경우 | 12개월 기대신용손실: 보고기간 말 이후 12개월 내에 발생 가능한 금융상품의 채무불이행 사건으로 인한 기대신용손실 |
| Stage 2 | 최초 인식 후 신용위험이 유의적으로 증가한 경우 | 전체기간 기대신용손실: 기대존속기간에 발생할 수 있는 모든 채무불이행 사건으로 인한 기대신용손실 |
| Stage 3 | 신용이 손상된 경우 | |

한편, 한국채택국제회계기준 제1109호에서는 최초 인식 시점에 신용이 손상된 금융자산은 최초 인식 후 전체기간 기대신용손실의 누적변동분만을 손실총당금으로 계상합니다.

(4)-4 위험회피회계

한국채택국제회계기준 제1109호에서는 이전 한국채택국제회계기준 제1039호에서 정한 위험회피회계의 체계(mechanics of hedge accounting: 공정가치위험회피, 현금흐름위험회피)를 유지하지만, 복잡하고 규정 중심적인 한국채택국제회계기준 제1039호의 위험회피회계 요구사항을 기업의 위험관리활동에 중점을 둔 원칙 중심적인 방식으로 변경했습니다. 이러한 변경의 효과로 위험회피대상항목과 위험회피수단이 확대되었고, 실제로 높은위험회피효과(80~125%)가 있는지 사후적으로 평가하는 조건과 계량적인 평가기준이 없어지는 등 위험회피회계 적용요건이 완화되었습니다.

2018년 12월 31일 기준 당사의 재무상태표에서 한국채택국제회계기준 제1109호의 적용으로 인한 주요 금융상품의 분류변경 효과는 다음과 같습니다(단위:백만원).

| 계정과목 | K-IFRS 제1039호에 따른 분류 | K-IFRS 제1109호에 따른 분류 | K-IFRS 제1039호에 따른 금액 | K-IFRS 제1109호에 따른 금액 |
|-------------------|----------------------|----------------------|----------------------|----------------------|
| 현금및현금성자산 | 대여금 및 수취채권 | 상각후원가 | 5,973 | 5,973 |
| 단기예치금 | 대여금 및 수취채권 | 상각후원가 | 2,000 | 2,000 |
| 매출채권 | 대여금 및 수취채권 | 상각후원가 | 41,814 | 41,814 |
| 기타수취채권 | 대여금 및 수취채권 | 상각후원가 | 26,049 | 26,049 |
| 장기예치금 | 대여금 및 수취채권 | 상각후원가 | 566 | 566 |
| 장기수취채권 | 대여금 및 수취채권 | 상각후원가 | 3,553 | 3,553 |
| 기타포괄손익-공정가치 지정(*) | 매도가능증권 | 기타포괄손익-공정가치 지정 | 19,444 | 25,283 |
| 당기손익-공정가치 | 매도가능증권 | 당기손익-공정가치 | 5,483 | 5,483 |

(*) 한국채택국제회계기준 제1109호 적용에 따라 기타포괄손익누계액과 이익잉여금 기초잔액의 세 후 영향은 4,554백만원 입니다.

(5) 기준서 제1115호 '고객과의 계약에서 생기는 수익'

기업회계기준서 제1115호는 기업회계기준서 제1011호 '건설계약', 기업회계기준서 제1018호 '수익' 및 관련 해석서를 대체하며, 제한된 예외사항들과 함께 고객과의 계약에서 발생하는 모든 수익에 대하여 적용됩니다. 기업회계기준서 제1115호는 고객과의 계약에서 생기는 수익의 회계처리를 위해 5단계법을 확립하였으며, 재화나 용역의 이전의 대가로 받을 권리를 갖게 될 것으로 예상하는 대가를 반영한 금액을 수익으로 인식하도록 요구합니다.

기업회계기준서 제1115호는 기업이 고객과의 계약에 5단계법을 적용할 때 관련된 모든 사실과 정황을 고려하여 판단할 것을 요구합니다. 또한 계약을 체결하기 위해 들인 원가와 계약을 이행할 때 드는 원가에 대한 회계처리를 구체적으로 명시하였으며, 보다 확대된 공시사항을 요구합니다. 상기 기준서의 개정으로 인해 재무제표에 미치는 유의적인 영향은 없습니다.

(6) 기업회계기준서 제1040호 '투자부동산' 개정

부동산의 투자부동산으로 또는 투자부동산에서의 대체는 용도 변경의 증거가 존재하는 경우에만 가능함을 명확히 하였습니다. 또한, 건설중인 부동산도 계정대체 규정 적용 대상에 포함됨을 명확히 하였습니다. 상기 기준서의 개정으로 인해 재무제표에 미치는 유의적인 영향은 없습니다.

2.2.2 당사가 적용하지 않은 제·개정 기준서 및 해석서

당사는 제정 또는 공표됐으나 2018년 1월 1일 이후 시작하는 회계연도에 시행일이 도래하지 않았고, 조기 적용하지 않은 제·개정 기준서 및 해석서는 다음과 같습니다.

- 기업회계기준서 제1116호 리스

2017년 5월 22일 제정된 기업회계기준서 제1116호 '리스'는 2019년 1월 1일 이후 최초로 시작되는 회계연도부터 적용하되 조기 적용할 수도 있습니다. 동 기준서는 현행 기업회계기준서 제1017호 '리스'를 대체할 예정입니다. 당사는 기업회계기준서 제1116호를 2019년 1월 1일 이후 시작되는 회계연도부터 적용할 예정입니다.

새로운 기준서는 단일 리스이용자 모형을 도입하여 리스기간이 12개월을 초과하고 기초자산이 소액이 아닌 모든 리스에 대하여 리스이용자가 자산과 부채를 인식하도록 요구합니다. 리스이용자는 사용권자산과 리스로 지급의무를 나타내는 리스부채를 인식해야 합니다.

당사는 기업회계기준서 제1116호의 최초 적용에 따른 재무적 영향을 평가하기 위하여 2018년 12월 31일 현재 상황 및 입수 가능한 정보에 기초하여 재무제표에 미치는 영향을 분석중에 있으나, 회사가 이러한 분석을 완료하기 전까지는 재무적 영향에 대한 합리적 추정치를 제공하는 것이 실무상 어렵습니다.

- 기업회계기준서 제1109호 '금융상품'(개정) 부의 보상을 수반하는 중도상환특성

기업회계기준서 제1109호에서, 계약상 현금흐름이 원리금 지급만으로 구성되어 있고(SPPI 요건)분류에 적절한 사업모형에서 보유되는 채무상품은 상각후원가 또는 기타포괄손익-공정가치로 측정될 수 있습니다. 기업회계기준서 제1109호의 개정은 계약의 조기 청산을 발생시키는 사건이나 상황과 무관하고, 당사자가 계약의 조기 청산에 대한 합리적인 보상을 하거나 받는 지와 관계없이 SPPI 조건을 충족하는 금융자산을 명확히 하고 있습니다.

동 개정사항은 소급하여 적용되고 2019년 1월 1일부터 유효하며, 조기 적용이 허용됩니다. 이 개정사항이 당사의 재무상태표에 미치는 영향은 없습니다.

- 기업회계기준서 제1028호 '관계기업과 공동기업에 대한 투자'(개정) - 관계기업과 공동기업에 대한 장기투자지분

개정사항은 기업이 관계기업이나 공동기업에 대해 지분법을 적용하지 않는 금융상품에 기업회계기준서 제1109호를 적용하여야 하며 이러한 금융상품에는 실질적으로 기업의 관계기업이나 공동기업에 대한 순투자의 일부를 구성하는 장기투자지분이 포함된다는 점을 명확히 하고 있습니다. 이는 기업회계기준서 제1109호에서의 기대신용손실모델이 그러한 장기투자지분에 적용되는 것을 의미합니다.

동 개정사항은 또한 기업회계기준서 제1109호를 적용하면서 기업은 기업회계기준서 제1028호 관계기업과 공동기업에 대한 투자의 적용으로 인해 발생하는 장기투자지분의 장부금액 조정사항인 관계기업 또는 공동기업의 손실이나 순투자에 대한 손상차손을 고려하지 않는다는 점을 명확히 하였습니다. 동 개정사항은 2019년 1월 1일 이후 최초로 시작되는 회계연도부터 소급하여 적용하되 조기 적용할 수 있습니다. 동 개정사항이 재무제표에 미치는 영향은 없습니다.

- 기업회계기준해석서 제2123호 '법인세 처리의 불확실성' 제정

제정된 해석서는 기업이 적용한 법인세 처리가 과세당국에 의해 인정될지에 대한 불확실성이 존재하는 경우 당기법인세와 이연법인세 인식 및 측정에 적용하며, 법인세 처리 불확실성의 회계단위와 재평가가 필요한 상황 등에 대한 지침을 포함하고 있습니다. 해석서는 2019년 1월 1일부터 적용되며 비교재무제표를 소급 재작성하거나 최초 적용연도 기초에 변경 효과를 반영하는 방법 중 선택할 수 있습니다.

2.3 종속기업, 관계기업

당사의 재무제표는 한국채택국제회계기준 제1027호 '별도재무제표'에 따른 별도재무제표입니다. 종속기업 및 관계기업 투자는 직접적인 지분투자에 근거하여 원가로 측정하고 있습니다. 또한, 종속기업 및 관계기업으로부터 수취하는 배당금은 배당에 대한 권리가 확정되는 시점에 당기손익으로 인식하고 있습니다.

2.4 영업부문

당사의 영업부문은 최고영업의사결정자에게 보고되는 내부 보고자료와 동일한 방식으로 보고하고 있습니다. 최고영업의사결정자는 영업부문에 배부될 자원과 영업부문의 성과를 평가하는데 책임이 있습니다.

2.5 외화환산

(1) 기능통화와 보고통화

당사는 재무제표에 포함되는 항목들에 대하여 영업활동이 이루어지는 주된 경제환경에서의 통화("기능통화")를 이용하여 측정하고 있습니다. 재무제표는 당사의 기능통화인 대한민국의 원화로 표시되고 있습니다.

(2) 외화거래와 기말잔액의 환산

외화거래는 거래일의 환율 또는 재측정되는 항목인 경우 평가일의 환율을 적용한 기능통화로 환산하고 있으며, 외화거래의 결제나 화폐성 외화자산·부채의 결산기말 환산에서 발생하는 외환차이는 당기손익으로 인식하고 있습니다.

현금및현금성자산 및 차입금과 관련된 외환차이는 포괄손익계산서상 '금융수익(비용)'으로 표시됩니다. 다른 외환차이는 포괄손익계산서상 '기타수익(비용)'으로 표시됩니다.

2.6 현금 및 현금성자산

현금및현금성자산은 보유중인 현금, 은행예금, 기타 취득 당시 만기일이 3개월 이내에 도래하는 매우 유동적인 단기 투자자산을 포함하고 있습니다. 당좌차월은 재무상태표상 단기차입금 계정에 포함됩니다.

2.7 공정가치 측정

당사는 파생상품과 같은 금융상품을 보고기간말 현재의 공정가치로 평가하고 있습니다. 공정가치는 측정일에 시장참여자 사이의 정상거래에서 자산을 매도하면서 수취하거나 부채를 이전하면서 지급하게 될 가격입니다. 공정가치측정은 자산을 매도하거나 부채를 이전하는 거래가 다음 중 어느 하나의 시장에서 이루어지는 것으로 가정하고 있습니다.

- 자산이나 부채의 주된 시장
 - 자산이나 부채의 주된 시장이 없는 경우에는 가장 유리한 시장
- 당사는 주된 (또는 가장 유리한) 시장에 접근할 수 있어야 합니다.

자산이나 부채의 공정가치는 시장참여자가 경제적으로 최선의 행동을 한다는 가정하에 시장참여자가 자산이나 부채의 가격을 결정할 때 사용하는 가정에 근거하여 측정하고 있습니다.

비금융자산의 공정가치를 측정하는 경우에는 시장참여자가 경제적 효익을 창출하기 위하여 그 자산을 최고 최선으로 사용하거나 혹은 최고 최선으로 사용할 다른 시장참여자에게 그 자산을 매도하는 시장참여자의 능력을 고려하고 있습니다.

당사는 상황에 적합하며 관련된 관측가능한 투입변수의 사용을 최대화하고 관측가능하지 않은 투입변수의 사용을 최소화하면서 공정가치를 측정하는 데 충분한 자료가 이용가능한가치평가기법을 사용하고 있습니다.

재무제표에서 공정가치로 측정되거나 공시되는 모든 자산과 부채는 공정가치 측정에 유의적인 가장 낮은 수준의 투입변수에 근거하여 다음과 같은 공정가치 서열체계로 구분됩니다.

- 수준 1 : 동일한 자산이나 부채에 대한 접근가능한 활성시장의 (조정되지 않은) 공시가격

- 수준 2 : 공정가치측정에 유의적인 가장 낮은 수준의 투입변수가 직접적으로 또는 간접적으로 관측 가능한 투입변수를 이용한 공정가치
- 수준 3 : 공정가치측정에 유의적인 가장 낮은 수준의 투입변수가 관측가능하지 않은 투입변수를 이용한 공정가치

재무제표에 반복적으로 공정가치로 측정되는 자산과 부채에 대하여 당사는 매 보고기간 말 공정가치측정에 유의적인 가장 낮은 수준의 투입변수에 기초한 분류에 대한 재평가를 통해 서열체계의 수준간의 이동이 있는지 판단합니다.

공정가치 공시 목적상 당사는 성격과 특성 및 위험에 근거하여 자산과 부채의 분류를 결정하고 공정가치 서열체계의 수준을 결정하고 있습니다.

2.8 금융상품의 최초인식과 후속측정

금융자산은 거래당사자 어느 한 쪽에게는 금융자산이 생기게 하고 거래상대방에게 금융부채나 지분상품을 생기게 하는 모든 계약입니다.

(1) 금융자산

1) 최초인식 및 측정

금융자산은 최초인식시점에 후속적으로 상각후원가로 측정되는 금융자산, 기타포괄손익-공정가치 측정금융자산, 그리고 당기손익-공정가치 측정금융자산으로 분류됩니다.

최초 인식 시점에 금융자산의 분류는 금융자산의 계약상 현금흐름 특성과 금융자산을 관리하기 위한 당사의 사업모형에 따라 달라집니다. 유의적인 금융요소가 포함되지 않거나 실무적 간편법을 적용하는 매출채권을 제외하고는, 당사는 금융자산을 최초에 공정가치로 측정하며, 당기손익-공정가치로 측정하는 금융자산의 경우가 아니라면 거래원가를 가감합니다. 유의적인 금융요소가 포함되지 않거나 실무적 간편법을 적용하지 않은 매출채권은 기업회계기준서 제1115호에 따라 결정된 거래원가로 측정합니다.

금융자산을 상각후원가 또는 기타포괄손익-공정가치로 측정하기 위해서는 현금흐름이 원리금만으로 구성(SPPI)되어야 합니다. 이 평가는 SPPI 테스트라고 하며, 개별 상품 수준에서 수행됩니다.

금융자산의 관리를 위한 당사의 사업모형은 현금흐름을 발생시키기 위해 금융자산을 관리하는 방법과 관련됩니다. 사업모형은 현금흐름의 원천이 금융자산의 계약상 현금흐름의 수취인지, 매도인지 또는 둘 다 인지를 결정합니다.

시장의 합의나 규제에 의해 설정된 기간 프레임 내에서 금융자산을 이전하는 것이 요구되는 금융자산의 매입 또는 매도(정형화된 거래)는 거래일에 인식됩니다. 즉, 당사가 금융자산을 매입하거나 매도하기로 약정한 날을 의미합니다.

2) 후속측정

후속 측정을 위해 금융자산은 아래 네 가지의 범주로 분류됩니다.

- 상각후원가 측정 금융자산 (채무상품)
- 누적 손익을 당기손익으로 재순환하는 기타포괄손익-공정가치 측정 금융자산 (채무상품)
- 제거시 누적 손익을 당기손익으로 재순환하지 않는 기타포괄손익-공정가치 측정 금융자산(지분상품)
- 당기손익-공정가치 측정 금융자산

상각후원가 측정 금융자산 (채무상품)

당사는 아래 조건을 모두 만족하는 경우에 금융자산을 상각후원가로 측정합니다.

- 계약상 현금흐름을 수취하기 위해 보유하는 것이 목적인 사업모형 하에서 금융자산을 보유하고,
- 금융자산의 계약 조건에 따라 특정일에 원금과 원금잔액에 대한 이자 지급만으로 구성되어 있는 현금흐름이 발생합니다.

상각후원가 측정 금융자산은 후속적으로 유효이자율(EIR)법을 사용하여 측정되며, 손상을 인식합니다. 자산의 제거, 변경 또는 손상에서 발생하는 이익과 손실은 당기손익으로 인식됩니다.

기타포괄손익-공정가치 측정 금융자산 (채무상품)

당사는 아래의 조건을 모두 충족하는 채무상품을 기타포괄손익-공정가치 금융자산으로 측정합니다.

- 계약상 현금흐름의 수취와 금융자산의 매도 둘 다를 통해 목적을 이루는 사업모형 하에서 금융자산을 보유하고,
· 금융자산의 계약 조건에 따라 특정일에 원리금 지급만으로 구성되어 있는 현금흐름이 발생
- 기타포괄손익-공정가치 측정 채무상품에서, 이자수익, 외화환산손익, 그리고 손상 또는 환입은 상각후원가 측정 금융자산과 동일한 방법으로 계산되어 당기손익으로 인식됩니다. 나머지 공정가치 변동 부분은 기타포괄손익으로 인식됩니다. 금융자산의 제거시, 기타포괄손익으로 인식한 공정가치 누적 변동분은 당기손익으로 재순환됩니다.

기타포괄손익-공정가치 측정 금융자산 (지분상품)

최초 인식 시점에, 당사는 기업회계기준서 제1032호 `금융상품 표시`에서의 지분의 정의를 충족하고 투자 목적으로 보유하고 있지 않은 지분상품을 기타포괄손익-공정가치로 측정하도록 하는 취소 불가능한 선택을 할 수 있습니다.

이러한 금융자산에서 발생하는 손익은 당기손익으로 재순환되지 않습니다. 배당은 당사가 금융자산의 원가 중 일부를 회수하여 이익을 얻는 경우를 제외하고는, 받을 권리가 확정되었을 때 손익계산서에 기타수익으로 인식되며, 기타포괄손익으로 처리됩니다. 기타포괄손익-공정가치 측정 지분상품은 손상을 인식하지 않습니다.

당사는 비상장지분상품에 대해서도 취소불가능한 선택을 할 수 있습니다.

당기손익-공정가치 측정 금융자산

당기손익-공정가치 측정 금융자산은 단기매매항목, 최초 인식 시에 당기손익-공정가치로 측정하도록 지정된 금융자산 또는 공정가치로 측정하도록 요구되는 금융자산을 포함합니다. 단기간 내에 매도하거나 재구매할 목적으로 취득한 금융자산은 단기매매항목으로 분류됩니다. 분리된 내재파생상품을 포함한 파생상품은 효과적인 위험회피수단으로 지정되지 않았다면 단기매매항목으로 분류됩니다. 현금흐름이 원리금 지급만으로 구성되지 않은 금융자산은 사업모형에 관계없이 당기손익-공정가치 측정 금융자산으로 분류 및 측정됩니다. 상기 문단에서 서술된 것과 같이 채무상품이 상각후원가 또는 기타포괄손익-공정가치 측정 금융자산으로 분류됨에도 불구하고 회계 불일치를 제거하거나 유의적으로 감소시킬 수 있다면 채무상품을 당기손익-공정가치로 측정하도록 지정할 수 있습니다.

당기손익-공정가치 측정 금융자산은 재무상태표에 공정가치로 표시되며, 공정가치의 순변동은 손익계산서에서 당기손익으로 인식됩니다.

이 범주는 파생상품과 공정가치의 변동을 기타포괄손익으로 처리하는 취소불가능한 선택을 하지 않은 상장 지분 상품을 포함합니다. 상장 지분 상품에 대한 배당은 권리가 확정된 시점에 당기손익으로 인식합니다.

복합계약에 내재된 파생상품은 경제적인 특성과 위험이 주계약에 밀접하게 관련되지 않고 내재파생상품과 동일한 조건인 별도의 상품이 파생상품의 정의를 충족하며, 복합계약이 당기손익-공정가치로 측정되지 않는다면 주계약으로부터 분리하여 별도의 파생상품으로 회계처리합니다. 내재파생상품은 공정가치로 측정하고 공정가치의 변동을 당기손익으로 인식합니다. 현금흐름을 유의적으로 변경시키는 계약 조건의 변경이 있거나 당기손익-공정가치 측정 범주에 해당하지 않게 되는 경우에만 재평가가 발생합니다.

주계약이 금융자산인 복합계약에서 내재파생상품은 분리하여 회계처리하지 않습니다. 주계약인 금융자산과 내재파생상품은 상품 전체를 당기손익-공정가치 측정 금융자산으로 분류합니다.

3) 제거

금융자산 (또는, 금융자산의 일부 또는 비슷한 금융자산의 집합의 일부)는 다음과 같은 상황에서 우선적으로 제거됩니다.

- 금융자산의 현금흐름을 수취할 권리가 소멸되거나
- 당사가 금융자산의 현금흐름을 수취할 권리를 양도하거나 양도(pass-through) 계약에 따라 수취한 현금흐름 전체를 중요한 지체 없이 제3자에게 지급할 의무가 있다. 이 경우에 당사는 금융자산의 보유에 따른 위험과 보상의 대부분을 이전하거나 금융자산의 보유에 따른 위험과 보상의 대부분을 이전하지도 보유하지도 않으나 자산에 대한 통제를 이전

당사가 금융자산의 현금흐름을 수취할 권리를 이전하거나 양도(pass-through) 계약을 체결할 때, 자산을 소유함에 따른 위험과 보상을 유지하는지를 평가합니다. 당사가 금융자산의 위험과 보상의 대부분을 보유하지도 이전하지도 않았다면, 해당 금융자산에 지속적으로 관여하는 정도까지 그 금융자산을 계속 인식합니다. 이 경우에, 당사는 관련된 부채를 인식합니다. 양도된 자산과 관련된 부채는 당사가 보유한 권리와 의무를 반영하여 측정합니다.

보증을 제공하는 형태인 지속적 관여는, 양도된 자산의 장부금액과 수취한 대가 중 상환을 요구받을 수 있는 최대 금액 중 낮은 금액으로 측정됩니다.

4) 금융자산의 손상

금융자산의 손상과 관련된 자세한 공시 사항은 아래 주석에 제공됩니다.

- 유의적인 가정에 대한 공시
- 기타포괄손익-공정가치로 측정되는 채무상품
- 계약자산을 포함한 매출채권

매출채권과 계약자산에 대하여, 당사는 기대신용손실 계산에 간편법을 적용할 수 있습니다. 따라서, 당사는 신용위험의 변동을 추적하지 않는 대신에, 각 결산일에 전체기간 기대신용손실에 해당하는 금액으로 손실충당금을 인식합니다. 당사는 특정 채무자에 대한 미래전망정보와 경제적 환경을 반영하여 조정된 과거 신용손실 경험에 근거하여 충당금 설정률표를 설정합니다.

(2) 금융부채

1) 최초인식 및 측정

금융부채는 최초 인식 시점에 당기손익-공정가치 측정 금융부채, 대출과 차입, 미지급금 또는 효과적인 위험회피 수단으로 지정된 파생상품으로 적절하게 분류됩니다.

모든 금융부채는 최초에 공정가치로 인식되고, 대여금, 차입금 및 미지급금의 경우에는 직접 관련된 거래원가를 차감합니다.

당사의 금융부채는 매입부채와 기타 미지급금, 당좌차월을 포함한 대여 및 차입과 전환사채, 파생상품부채를 포함합니다.

2) 후속측정

금융부채의 후속측정은 금융부채의 분류에 따라 상이합니다.

당기손익-공정가치 측정 금융부채

당기손익-공정가치 측정 금융부채는 단기매매금융부채와 최초 인식 시점에 당기손익-공정가치로 측정하도록 지정된 금융부채를 포함합니다.

금융부채가 단기간 내에 재매입되는 경우에는 단기매매항목으로 분류됩니다. 이 범주는 또한 기업회계기준서 제1109호에서 정의된 위험회피관계에 있는 위험회피수단으로 지정되지 않은 파생상품을 포함합니다. 또한 분리된 내재파생상품은 위험회피에 효과적인 수단으로 지정되지 않았다면 단기매매항목으로 분류됩니다.

단기매매항목인 금융부채에서 발생하는 손익은 당기손익으로 인식됩니다.

당기손익-공정가치 항목으로 지정된 금융부채는 기업회계기준서 제1109호의 기준을 충족하는 경우에 최초 인식 시점에만 지정됩니다.

대여금 및 차입금

최초 인식 이후에, 이자부 대여금과 차입금은 후속적으로 유효이자율법을 사용하여 상각후원가로 측정됩니다. 부채가 제거되거나 유효이자율 상각 절차에 따라 발생하는 손익은 당기손익으로 인식됩니다. 상각후원가는 유효이자율의 필수적인 부분인 수수료나 원가에 대한 할인이나 할증액을 고려하여 계산됩니다.

3) 제거

금융부채는 지급 의무의 이행, 취소, 또는 만료된 경우에 제거됩니다. 기존 금융부채가 대여자는 동일하지만 조건이 실질적으로 다른 금융부채에 의해 교환되거나, 기존 부채의 조건이 실질적으로 변경된 경우에, 이러한 교환이나 변경은 최초의 부채를 제거하고 새로운 부채를 인식하게 합니다. 각 장부금액의 차이는 당기손익으로 인식합니다.

4) 상계

인식한 자산과 부채에 대해 법적으로 집행가능한 상계권리를 현재 보유하고 있고 순액으로 결제하거나, 자산을 회수하는 동시에 부채를 결제할 의도를 가지고 있는 경우에는 금융자산과 금융부채를 상계하고 재무상태표에 순액으로 표시하고 있습니다.

2.9 매출채권

매출채권은 정상적인 영업과정에서 판매된 상품 및 제공된 용역과 관련하여 고객으로부터수취할 금액입니다. 매출채권의 회수가 1년 이내인 경우 유동자산으로 분류하고, 그렇지 않은 경우 비유동자산으로 분류합니다. 비유동자산으로 분류된 장기성매출채권은 유효이자율을 사용하여 현재가치로 평가하고 있습니다. 매출채권은 공정가치로 인식하며 대손충당금을 차감한 금액으로 측정하고 있습니다. 한편, 당사는 매출채권에 대한 통제 또는 계속적인 관여를 할 수 없게 되는 시점에서 매출채권을 매각한 것으로 회계처리하고 있습니다.

2.10 재고자산

재고자산은 원가와 순실현가능가치 중 작은 금액으로 표시하고 있습니다. 원가는 개별법을 적용하는 미착품을 제외하고는 총평균법에 따라 결정하고 있습니다. 제품과 재공품의 원가는 원재료비, 직접노

무비 및 기타 직접원가와 정상조업도에 근거한 관련 제조간접비로 이루어지며, 유희생산설비원가나 폐기비용은 제외하고 있습니다.

순실현가능가치는 정상적인 영업과정에서의 추정 판매가격에서 적용 가능한 변동판매비용을 차감한 금액입니다. 당사는 주기적으로 재고자산의 순실현가치에 중요한 변동을 발생시킬 가능성이 있는 미래의 제품수요 등을 검토하여 과잉, 진부화 및 시장가치의 하락 등으로 평가손실이 발생한 경우 재고자산의 차감계정(재고자산평가충당금)으로 표시하고 매출원가에 가산하여 처리하고 있으며, 순실현가치가 회복된 경우에는 최초의 장부가액을 초과하지 않는 범위 내에서 평가손실을 환입하여 매출원가에서 차감하고 있습니다.

2.11 유형자산

유형자산은 자산으로부터 발생하는 미래 경제적효익이 당사에 유입될 가능성이 높으며, 자산의 원가를 신뢰성있게 측정할 수 있을 때 인식하며, 최초 인식후 원가에서 감가상각누계액과 손상차손누계액을 차감한 금액을 장부금액으로 표시하고 있습니다. 원가에는 당사의 경영진이 의도하는 방식으로 자산을 가동하는데 필요한 장소와 상태에 이르게 하는데 직접적으로 관련되는 금액과 자산을 해체하거나 제거 및 복구하는데 소요될 것으로 추정되는 금액을 포함하고 있습니다.

한편, 후속원가는 유형자산의 인식기준을 충족하는 경우에 한하여 자산의 장부금액에 포함하거나, 적절한 경우 별도의 자산으로 인식하고 있으며, 대체되는 부분의 장부금액은 제거하고 있습니다. 당사는 토지를 제외한 유형자산에 대해 취득원가에서 당사가 추정한 다음의 추정내용연수에 따라 정액법에 의하여 상각됩니다.

| 과 목 | 추정내용연수 |
|----------|--------|
| 건 물 | 40~50년 |
| 구 축 물 | 40년 |
| 기 계 장 치 | 10년 |
| 공기구 비품 외 | 5~10년 |

한편 당사는 매 보고기간말에 유형자산의 상각방법, 잔존가치, 경제적 내용연수를 검토하고 추정치의 변경이 필요한 경우 회계추정의 변경으로 회계처리하고 있으며, 자산의 장부금액이 추정 회수가능액을 초과하는 경우 자산의 장부금액을 회수가능액으로 즉시 감소시키고 있습니다. 자산의 처분손익은 처분대가와 자산의 장부금액의 차이로 결정되며, 포괄손익계산서의 기타수익·비용으로 표시하고 있습니다.

2.12 투자부동산

임대수익이나 투자차익을 목적으로 보유하고 있는 부동산은 투자부동산으로 분류하고 있습니다. 또한 미래에 투자부동산으로 사용하기 위하여 건설 또는 개발중인 부동산도 투자부동산으로 분류됩니다. 투자부동산은 취득시 발생한 거래원가를 포함하여 최초 인식시점에 원가로 측정하며, 최초 인식 후에 원가에서 감가상각누계액과 손상차손누계액을 차감한 금액을 장부금액으로 표시하고 있습니다.

후속원가는 자산으로부터 발생하는 미래 경제적 효익이 유입될 가능성이 높으며, 그 원가를 신뢰성 있게 측정할 수 있는 경우에 한하여 자산의 장부금액에 포함하거나 적절한 경우별도의 자산으로 인식하고 있으며, 후속지출에 의해 대체된 부분의 장부금액은 제거하고 있습니다. 한편, 일상적인 수선·유지와 관련하여 발생하는 원가는 발생시점에 당기손익으로 인식하고 있습니다.

투자부동산 중 토지에 대해서는 감가상각을 하지 않으며, 토지를 제외한 투자부동산은 경제적 내용연수에 따라 30-50년을 적용하여 정액법으로 상각하고 있습니다. 투자부동산의 감가상각방법, 잔존가치 및 내용연수는 매 회계연도 말에 재검토하고 이를 변경하는 것이 적절하다고 판단되는 경우 회계추정의 변경으로 회계처리하고 있습니다. 투자부동산의 처분손익은 처분대가와 자산의 장부금액의 차이로 결정되며, 손익계산서의 '기타수익(비용)'으로 표시하고 있습니다.

주석 12 에서 공시된 투자부동산의 공정가치는 보고기간 말 현재의 시장상황을 반영하고 있으며, 필요한 경우 평가대상 자산의 특성, 상태, 위치를 반영하여 조정됩니다. 공인된 전문자격을 갖추고 있으며 평가 대상 투자부동산의 소재 지역에서 최근에 유사한 부동산을 평가한 경험이 있는 독립된 평가인이 공정가치평가를 수행하며, 이러한 평가금액에 근거하여 재무보고 목적의 공정가치가 결정됩니다.

2.13 무형자산

(1) 영업권

영업권은 사업결합으로 인해 취득하는 순식별가능자산에 대한 당사의 지분에 해당하는 공정가치를 초과하여 지급한 대가에 해당하며 무형자산으로 계상하고 있습니다. 영업권은 상각하지 않으나 매년 손상검사를 하고 원가에서 손상차손누계액을 차감한 가액으로 표시하고 있습니다. 한편 종속회사, 관계회사 및 조인트벤처의 지분 취득과 관련한 영업권은 종속회사, 관계회사 및 조인트벤처 투자에 포함되어 있습니다.

(2) 개발비

당사는 신제품, 신기술 등의 개발 비용 중 개별적으로 식별이 가능하고 미래의 경제적 효익이 유입될 가능성이 높은 비용은 개발비로 계상하고 관련 제품 등의 판매 또는 사용이 가능한 시점부터 상각하고 있습니다.

(3) 비한정내용연수를 갖는 무형자산

회원권이나 전신전화가입권 등 자산을 이용할 수 있을 것으로 기대되는 기간에 대하여 예측가능한 제한이 없는 것으로 판단되는 자산은 내용연수가 비한정인 것으로 평가하여 상각하고 있지 않습니다.

(4) 기타의 무형자산

무형자산은 당해 자산의 제작원가 또는 매입가액에 취득부대비용을 가산한 가액으로 계상하며, 당해 자산의 사용 가능한 시점부터 잔존가액을 영으로 하여 객관적이고 합리적인 내용연수에 따라 정액법에 의해 계상된 상각액을 직접 차감한 잔액으로 평가하고 있습니다. 자산의 진부화 및 시장가치의 급격한 하락 등으로 인하여 무형자산의 회수가능가액이 장부가액에 중요하게 미달하게 되는 경우에는 장부가액을 회수가능가액으로 조정하고 그 차액을 손상차손으로 처리하고 있습니다.

2.14 차입금

차입금은 최초에 거래비용을 차감한 순공정가액으로 인식하며, 후속적으로 상각후원가로 표시하고 있습니다. 거래비용 차감 후 수취한 금액과 상환금액의 차이는 유효이자율법으로 상각하여 차입기간 동안 손익계산서에 인식하고 있습니다.

또한, 보고기간종료일 이후 12개월 이상 결제를 이연할 수 있는 무조건적인 권리가 있는 경우 비유동 부채로 분류하며, 그렇지 않는 경우 유동부채로 분류하고 있습니다.

2.15 전환상환우선주

당사는 전환상환우선주에 대하여 부채요소와 보유자가 지분상품으로 전환을 청구할 수 있는 전환권의 요소로 분리합니다. 전환권은 발행시점에 전환가격과 보유자의 권리행사에 따라 발행할 주식수가 모두 확정되어 자본의 정의를 충족할 경우에는 지분상품으로 분류하여 기타자본으로 인식하고, 그 외의 경우에는 파생상품부채로 인식합니다.

내재파생상품인 전환권은 동일한 파생상품에 대한 시장가격 또는 합리적인 평가모형에 따라 산출된 공정가치를 이용하여 공정가치로 인식하고, 후속기간의 공정가치 변동은 당기손익으로 인식합니다. 부채요소는 최초 인식 시 전체 전환상환우선주의 공정가치에서 전환권의 공정가치를 차감하여 인식하고, 전환으로 인한 소멸 또는 만기까지 유효이자율법을 적용하여 상각후원가로 측정하고 있습니다. 최초 인식시점의 전환권 공정가치를 별도로 신뢰성 있게 측정할 수 없는 경우, 최초 인식 시의 전환상환우선주의 공정가치와 사채의 공정가치의 차이 금액을 전환권의 공정가치로 결정합니다.

2.16 퇴직급여채무

당사는 모든 사업부에 대해 확정기여형퇴직금제도를 도입하여 운영하고 있습니다. 확정기여형퇴직금제도는 당사가 고정된 금액의 기여금을 별도 기금에 지급하는 퇴직금제도입니다. 해당 기금이 현재나 과거 기간의 종업원 용역과 관련하여 지급하여야 할 급여 전액을 지급하기에 충분한 자산을 보유하지 못하는 경우에도 당사는 추가적인 기여금을 납부할 법적 의무나 의제의무를 부담하지 않습니다.

확정기여제도와 관련하여 당사는 상장되거나 비상장으로 관리되고 있는 연금보험제도에 의무적으로나 계약에 의해 또는 자발적으로 기여금을 지급하고 있습니다. 기여금이 지급된 이후에 당사는 더 이상의 미래 의무를 부담하지 않습니다. 기여금은 그 지급기일에 종업원급여비용으로 인식됩니다. 선급 기여금은 초과 기여금으로 인해 미래 지급액이 감소하거나 현금이 환급되는 만큼을 자산으로 인식하고 있습니다.

2.17 총당부채 및 우발부채

과거사건의 결과로 존재하는 현재의 법적의무 또는 의제의무 이행을 위하여 경제적효익을갖는 자원이 유출될 가능성이 높으며 그 의무의 이행에 소요되는 금액의 신뢰성 있는 추정이 가능한 경우 총당부채를 인식하고 있습니다. 총당부채로 인식하는 금액은 관련된 사건과 상황에 대한 불가피한 위험과 불확실성을 고려하여 현재의무를 보고기간말에 이행하기위하여 소요되는 지출에 대한 최선의 추정치입니다. 화폐의 시간가치 효과가 중요한 경우 총당부채는 의무를 이행하기 위하여 예상되는 지출액의 현재가치로 평가하고 있습니다. 또한 과거사건은 발생하였으나 불확실한 미래사건의 발생여부에 의해서 존재여부가 확인되는 잠재적인 의무가 있는 경우 또는 과거사건이나 거래의 결과 현재 의무가 존재하나 자원이 유출될 가능성이 매우 높지 않거나 당해 의무를 이행하여야 할 금액을 신뢰성 있게 추정할 수 없는 경우 우발부채로 주석기재하고 있습니다.

2.18 파생상품

파생상품은 파생상품 계약 체결 시점에 공정가치로 최초 인식되며 이후 공정가치로 재측정됩니다. 위험회피회계의 적용 요건을 충족하지 않는 파생상품의 공정가치변동은 거래 성격에 따라 “기타수익(비용)” 또는 “금융수익(비용)”으로 손익계산서에 인식됩니다.

2.19 수익인식

기업회계기준서 제1115호는 기업회계기준서 제1011호 '건설계약', 기업회계기준서 제1018호 '수익' 및 관련 해석서를 대체하며, 제한된 예외사항들과 함께 고객과의 계약에서 발생하는 모든 수익에 대하여 적용됩니다. 기업회계기준서 제1115호는 고객과의 계약에서 생기는 수익의 회계처리를 위해 5단계법을 확립하였으며, 재화나 용역의 이전의 대가로 받을 권리를 갖게 될 것으로 예상하는 대가를 반영한 금액을 수익으로 인식하도록 요구합니다.

기업회계기준서 제1115호는 기업이 고객과의 계약에 5단계법을 적용할 때 관련된 모든 사실과 정황을 고려하여 판단할 것을 요구합니다. 또한 계약을 체결하기 위해 들인 원가와 계약을 이행할 때 드는 원가에 대한 회계처리를 구체적으로 명시하였으며, 보다 확대된 공시사항을 요구합니다.

2.20 법인세비용

법인세비용은 당기법인세와 이연법인세로 구성됩니다. 법인세는 기타포괄손익이나 자본에 직접 인식된 항목과 관련된 금액을 제외하고는 당기손익으로 인식합니다. 기타포괄손익이나 자본의 특정 항목과 관련된 경우에는 해당 법인세를 각각 기타포괄손익이나 자본에서 직접 부가하거나 차감하여 인식합니다. 당기법인세비용은 당사가 영업을 영위하고 과세대상수익을 창출하는 국가에서 보고기간말 현재 제정되었거나 실질적으로 제정될 세법에 기초하여 계산됩니다. 경영진은 적용 가능한 세법 규정이 해석에 의존하는 경우 당사가 세무 보고를 위해 취한 입장을 주기적으로 평가하고 과세당국에 지급할 것으로 예상되는 금액은 총당부채로 계상하고 있습니다.

이연법인세는 자산과 부채의 장부금액과 세무기준액의 차이로 정의되는 일시적차이에 대하여 장부금액을 회수하거나 결제할 때의 예상 법인세효과로 인식하고 있습니다. 다만, 사업결합 이외의 거래에서 자산, 부채를 최초로 인식할 때 발생하는 이연법인세자산과 부채는 그 거래가 회계이익이나 과세소득에 영향을 미치지 않는다면 인식하지 아니하고 있습니다. 이연법인세는 관련 이연법인세자산이 실현되고 이연법인세부채가 결제될 때 적용될것으로 예상되는 보고기간말에 제정되었거나 실질적으로 제정될 세율과 세법을 적용하여 결정하고 있습니다. 이연법인세자산은 차감할 일시적차이가 사용

될 수 있는 미래 과세소득의 발생가능성이 높은 경우에 인식하고 있습니다.

종속기업 및 관계기업에 대한 투자자산과 조인트벤처 투자지분과 관련된 가산할 일시적차이에 대하여 당사가 소멸시점을 통제할 수 있고 예측가능한 미래에 일시적차이가 소멸하지 않을 가능성이 높은 경우를 제외하고 이연법인세부채를 인식하고 있습니다. 또한 이들 자산으로부터 발생하는 차감할 일시적차이에 대하여 일시적차이가 예측가능한 미래에 소멸할 가능성이 높고 일시적차이가 사용될 수 있는 과세소득이 발생할 가능성이 높은 경우에만 이연법인세자산을 인식하고 있습니다.

이연법인세자산과 부채는 당기법인세자산과 당기법인세부채를 상계할 수 있는 법적으로 집행가능한 권리를 가지고 있고, 이연법인세자산과 부채가 동일한 과세당국에 의해서 부과되는 법인세와 관련이 있거나 과세대상기업은 다르지만, 당기법인세 부채와 자산을 순액으로 결제할 의도가 있거나, 유의적인 금액의 이연법인세 부채가 결제되거나 이연법인세 자산이 회수될 미래의 각 회계기간마다 자산을 실현하는 동시에 부채를 결제할 의도가 있는 경우에 상계합니다.

2.21 주당순손익

기본주당이익은 주주에게 귀속되는 손익계산서상 당기순이익을 보고기간 동안의 당사의 가중평균 유통보통주식수로 나누어 산정한 것입니다. 희석주당이익은 주주에게 귀속되는 손익계산서상 당기순이익을 보고기간 동안의 당사의 가중평균 유통보통주식수와 가중평균 잠재적 희석증권주식수로 나누어 산정한 것입니다. 잠재적 희석증권은 희석효과가 발생하는 경우에만 희석주당이익의 계산에 반영됩니다.

2.22 주식기준보상

당사는 주식결제형 주식기준보상거래에 대하여 제공받는 재화나 용역의 공정가치나 부여한 지분상품의 공정가치에 기초한 금액을 가득기간동안 정액법으로 안분하여 보상원가와 기타자본계정으로 처리하고 있습니다. 현금결제형 주식기준보상거래에 대해서는 제공받는 재화나 용역과 그 대가로 부담하는 부채의 공정가치로 측정하며 매결산기마다 부채의 공정가치를 재측정하여 보상원가에 반영하고 있습니다. 또한, 거래 상대방이 현금결제 방식이나 주식결제 방식을 선택할 수 있는 선택형 주식기준보상거래에 대해서는 거래의 실질에 따라 회계처리하고 있습니다.

2.23 정부보조금

정부보조금은 보조금의 수취와 정부보조금에 부가된 조건의 준수에 대한 합리적인 확신이있을 때 공정가치로 인식됩니다. 수익과 관련된 정부보조금은 이연하여 정부보조금의 교부 목적과 관련된 원가와 대응될 수 있는 기간에 손익계산서에 인식하고 있습니다.

자산의 취득과 관련된 정부보조금은 자산의 장부금액을 결정할 때 차감하여 표시하고 있으며, 관련 자산의 내용연수에 걸쳐 감가상각비를 감소시키는 방식으로 회계처리하고 있습니다.

2.24 재무제표의 승인

당사의 재무제표는 2019년 3월 13일 이사회에서 사실상 확정되었으며, 2019년 3월 28일 정기주주총회에서 수정승인될 수 있습니다.

2.25 전기재무제표 및 주석 계정재분류 및 표시변경

당사는 당기 재무제표와의 비교를 용이하게 하기 위하여 비교공시된 전기 재무제표 및 주석의 계정과목 일부를 당기 재무제표에 따라 표시하였으며 이로 인해 전기의 보고된 순이익과 자본총계에 영향을 미치지 아니합니다.

3. 중요한 회계추정 및 가정

당사는 미래에 대하여 추정 및 가정을 하고 있습니다. 추정 및 가정은 지속적으로 평가되며, 과거 경험과 현재의 상황에서 합리적으로 예측가능한 미래의 사건과 같은 다른 요소들을 고려하여 이루어집니다. 이러한 회계추정은 실제 결과와 다를 수도 있습니다. 다음 회계연도에 자산 및 부채 장부금액에 조정을 미칠 수 있는 유의적 위험에 대한 추정 및 가정은 다음과 같습니다.

3.1 비금융자산의 손상

당사는 매 보고기간말에 모든 비금융자산에 대하여 손상징후의 존재여부를 평가합니다. 비한정내용 연수의 무형자산에 대해서는 매년 또는 손상징후가 있는 경우에 손상검사를 수행합니다. 기타 비금융자산에 대해서는 장부금액이 회수가능하지 않을 것이라는 징후가 있을 때 손상검사를 수행합니다. 사용가치를 계산하기 위하여 경영진은 해당 자산이나 현금창출단위로부터 발생하는 미래기대현금흐름을 추정하고 동 미래기대현금흐름의 현재가치를 계산하기 위한 적절한 할인율을 선택합니다.

3.2 금융상품의 공정가치

활성시장이 없는 금융상품의 공정가치는 현금흐름할인법을 포함한 평가기법을 적용하여 산정하였습니다. 이러한 평가기법에 사용된 입력요소에 관측가능한 시장의 정보를 이용할수 없는 경우 공정가치의 산정에 상당한 추정이 요구됩니다. 이러한 판단에는 유동성 위험, 신용위험, 변동성 등에 대한 입력변수의 고려가 포함됩니다. 이러한 요소들에 대한 변화는 금융상품의 공정가치에 영향을 줄 수 있습니다.

3.3 법인세

당사는 보고기간말 현재까지의 영업활동의 결과로 미래에 부담할 것으로 예상되는 법인세효과를 최선의 추정과정을 거쳐 당기법인세 및 이연법인세로 인식하였습니다. 하지만 실제미래 최종 법인세부담은 인식한 관련 자산·부채와 일치하지 않을 수 있으며, 이러한 차이는 최종 법인세효과가 확정된 시점의 당기법인세 및 이연법인세 자산·부채에 영향을 줄 수 있습니다.

4. 현금 및 현금성자산과 사용제한예치금

4.1 당기말과 전기말 현재 현금 및 현금성자산의 구성내역은 다음과 같습니다(단위:천원).

| 과 목 | 당기말 | 전기말 |
|-------|------------|-----------|
| 시재현금 | 318 | 1,210 |
| 요구불예금 | 22,840,354 | 5,980,098 |
| 국고보조금 | (17,713) | (8,545) |
| 합 계 | 22,822,959 | 5,972,763 |

4.2 당기말 및 전기말 현재 사용이 제한된 예치금의 내역은 다음과 같습니다(단위:천원).

| 구분 | 예금종류 | 금융기관명 | 당기말 | 전기말 | 사용제한내용 |
|----------|------|--------|-----------|-----------|---------|
| 현금및현금성자산 | 보통예금 | 신한은행 외 | 17,713 | 8,545 | 국고보조금 |
| 단기예치금 | 정기예금 | 우리은행 | 2,000,000 | 2,000,000 | 차입금 담보 |
| 장기예치금 | 별단예금 | 외환은행외 | 4,500 | 4,500 | 당좌개설보증금 |
| 합 계 | | | 2,022,213 | 2,013,045 | |

5. 매출채권과 기타수취채권

5.1 당기말 및 전기말 현재 매출채권 및 수취채권의 내역은 다음과 같습니다(단위:천원).

| 구분 | 계정과목 | 당기말 | 전기말 |
|--------|-------|------------|------------|
| 매출채권 | 매출채권 | 47,387,603 | 42,221,252 |
| | 대손충당금 | (407,329) | (407,329) |
| | 소 계 | 46,980,274 | 41,813,923 |
| 기타수취채권 | 단기대여금 | 28,408,054 | 23,080,435 |
| | 미수금 | 1,667,601 | 2,991,586 |
| | 대손충당금 | (23,000) | (23,000) |
| | 소 계 | 30,052,655 | 26,049,022 |
| 장기수취채권 | 장기대여금 | 830,000 | 1,667,857 |
| | 보증금 | 2,189,095 | 1,884,845 |
| | 소 계 | 3,019,095 | 3,552,702 |
| 합 계 | | 80,052,025 | 71,415,647 |

5.2 당기말 및 전기말 현재 매출채권의 연령분석은 다음과 같습니다(단위: 천원).

| 연령분석 | 당기말 | 전기말 |
|-------------|------------|------------|
| 3개월 이내 | 42,389,084 | 38,983,479 |
| 3개월초과 1년 이내 | 4,591,190 | 2,830,444 |
| 1년 초과 | 407,329 | 407,329 |
| 합 계 | 47,387,603 | 42,221,252 |

5.3 당기와 전기 중 매출채권 및 수취채권에 대한 대손충당금의 변동내역은 다음과 같습니다(단위:천원).

(당기)

| 구 분 | 기초 | 대손상각비 | 제각 | 기타증감 | 기말 |
|------|-----------|-------|----|------|-----------|
| 매출채권 | (407,329) | - | - | - | (407,329) |
| 미수금 | (23,000) | - | - | - | (23,000) |
| 합 계 | (430,329) | - | - | - | (430,329) |

(전기)

| 구 분 | 기초 | 대손상각비 | 제각 | 기타증감 | 기말 |
|------|-----------|-------|----|------|-----------|
| 매출채권 | (407,329) | - | - | - | (407,329) |
| 미수금 | (23,000) | - | - | - | (23,000) |
| 합 계 | (430,329) | - | - | - | (430,329) |

6. 재고자산

당기말 및 전기말 현재 재고자산의 내역은 다음과 같습니다(단위:천원).

| 구분 | 당기말 | | | 전기말 | | |
|-----|-----------|-------------|-----------|-----------|-------------|-----------|
| | 취득원가 | 평가손실 총당금 | 장부가액 | 취득원가 | 평가손실 총당금 | 장부가액 |
| 제품 | 604,923 | - | 604,923 | 810,234 | - | 810,234 |
| 원재료 | 994,521 | - | 994,521 | 909,070 | - | 909,070 |
| 합 계 | 1,599,445 | - | 1,599,445 | 1,719,303 | - | 1,719,303 |

7. 기타유동자산

당기말 및 전기말 현재 기타유동자산의 내역은 다음과 같습니다(단위:천원).

| 구분 | 당기말 | 전기말 |
|--------|------------|-----------|
| 미수수익 | 1,229,349 | 1,150,575 |
| 선급금 | 3,338,083 | 410,133 |
| 선급비용 | 150,714 | 144,044 |
| 부가세대급금 | 6,076,165 | 5,276,333 |
| 합 계 | 10,794,311 | 6,981,086 |

8. 매각예정비유동자산

당기말과 전기말 현재 매각예정비유동자산은 다음과 같습니다(단위:천원).

| 구분 | 당기말 | 전기말 |
|-----------|------------|-----|
| 관계기업투자(★) | 17,392,631 | - |

(★) 당사는 자산관리 효율화를 통한 재무구조개선을 위하여 이사회 결의에 따라 보유중인 (주)스마트저축은행 보통주 전부를 388억 매각하기로 의결하고, 매매계약을 체결하였습니다. 당기말 현재 매각 예정인 (주)스마트저축은행 232,500주는 매매계약체결과 관련하여계약상대방에게 담보제공되어 있습니다.

9. 매도가능증권

9.1 당기말 및 전기말 현재 매도가능증권의 내역은 다음과 같습니다(단위:천원).

| 구분 | 당기말 | | 전기말 | |
|------|------|------|------------|------------|
| | 취득가액 | 장부금액 | 취득가액 | 장부금액 |
| 지분증권 | - | - | 21,273,251 | 14,090,516 |
| 채무증권 | - | - | - | - |
| 합 계 | - | - | 21,273,251 | 14,090,516 |

9.2 당기말 및 전기말 현재 지분증권의 내역은 다음과 같습니다(단위: 천원).

| 구분 | 당기말 | | | 전기말 | |
|---------------|-----|------|------|------------|------------|
| | 주식수 | 취득원가 | 장부가액 | 취득원가 | 장부가액 |
| (상장주식) | | | | | |
| 쌍용자동차(주) | - | - | - | 397,878 | 156,703 |
| (주)대유플러스 | - | - | - | 11,781,173 | 5,090,952 |
| 소 계 | | - | - | 12,179,051 | 5,247,655 |
| (비상장주식) | | | | | |
| (주)동강홀딩스 | - | - | - | 2,031,378 | 2,031,378 |
| (주)대유흐olding스 | - | - | - | 6,051,647 | 6,051,647 |
| 소 계 | | - | - | 8,083,025 | 8,083,025 |
| (수익증권) | | | | | |
| 비특정투자일임자산 | | - | - | 1,011,176 | 759,837 |
| 합 계 | | - | - | 21,273,251 | 14,090,516 |

9.3 당기와 전기의 매도가능증권의 변동은 다음과 같습니다(단위: 천원).

| 구분 | 당기 | 전기 |
|---------------------|--------------|-------------|
| 기초금액 | 14,090,516 | 15,705,421 |
| 1109호 적용에 따른 계정과목변경 | (14,090,516) | - |
| 평가증감 | - | (1,614,905) |
| 기말금액 | - | 14,090,516 |

전기 중 매도가능증권평가로 발생한 금액중 법인세효과를 차감한 1,259,626천원은 기타포괄손익에 반영되어 있습니다.

10. 공정가치측정 금융자산

10.1 당기말과 전기말 현재 공정가치금융자산의 내역은 다음과 같습니다(단위:천원).

| 구분 | 당기말 | 전기말 |
|-----------------|------------|-----|
| 기타포괄손익-공정가치금융자산 | | |
| 지분상품 | 25,282,772 | - |
| 당기손익-공정가치금융자산 | | |
| 지분상품 | 2,659,343 | - |
| 채무상품 | 2,823,956 | - |
| 합계 | 30,766,072 | - |

10.2 당기말 및 전기말 현재 기타포괄손익-공정가치금융자산의 내역은 다음과 같습니다(단위:천원).

| 구분 | 당기말 | | | 전기말 | |
|--------------|------------|------------|------------|------|------|
| | 주식수(주) | 취득원가 | 장부가액 | 취득원가 | 장부가액 |
| (상장주식) | | | | | |
| 쌍용자동차(주) | 30,606 | 397,878 | 121,200 | - | - |
| (주)대유플러스(*1) | 12,003,713 | 17,540,300 | 10,251,170 | - | - |
| (비상장주식) | | | | | |
| (주)동강홀딩스(*2) | 9,745 | 2,031,378 | 3,628,174 | - | - |
| (주)대유희딩스(*2) | 76,106 | 6,051,647 | 9,282,228 | - | - |
| (주)위니아대우(*2) | 1,000,000 | 5,000,000 | 2,000,000 | - | - |
| 합계 | | 31,021,203 | 25,282,772 | - | - |

(*1) 관계기업으로 분류되던 (주)대유서비스가 2018년 6월 30일을 합병기일로 (주)대유플러스에 흡수합병됨에 따라 합병법인인 (주)대유플러스의 신주를 교부 받았으며, 교부시점종가를 취득가액으로 측정하였습니다.

(*2) 전략적 업무제휴 목적으로 보유하고 있는 지분상품에 대해서 기타포괄손익-공정가치측정금융자산으로 지정하였습니다.

상기 지분상품의 처분시, 관련 기타포괄손익누계액은 당기손익으로 재분류되지 않습니다.

10.3 당기말 및 전기말 현재 당기손익-공정가치금융자산의 내역은 다음과 같습니다(단위:천원).

| 구분 | 당기말 | | 전기말 | |
|-----------------------|------------|-----------|------|------|
| | 취득원가 | 장부가액 | 취득원가 | 장부가액 |
| 지분증권 : | | | | |
| 비특정투자일임자산 | 1,011,176 | 259,343 | - | - |
| (주)위니아대우RCPS(*1) | 6,000,000 | 2,400,000 | - | - |
| 채무증권 : | | | | |
| (주)위니아대우 신주인수권부사채(*2) | 4,500,000 | 2,823,956 | - | - |
| 합 계 | 11,511,176 | 5,483,299 | - | - |

(*1)당사는 당기중 (주)위니아대우의 전환상환우선주 1,200,000주를 신규 취득 하고, 전환상환우선주의 전환기간은 2019년 4월 이후로 예정되어 있습니다.

(*2)당사는 당기 중 분리형 신주인수권부사채 2구좌(각각 2,000백만원, 2,500백만원)를 취득하였습니다.

10.4 당기와 전기 중 기타포괄손익-공정가치금융자산의 변동내역은 다음과 같습니다(단위:천원).

| 구분 | 당기 | 전기 |
|----------------------|-------------|----|
| 기초 | - | - |
| 1109호 적용에 따른 계정과목 변경 | 13,330,679 | |
| 회계정책변경효과 | 5,838,538 | |
| 취득 | 5,000,000 | - |
| 평가증감 | (4,645,573) | - |
| 기타 | 5,759,128 | |
| 기말 | 25,282,772 | - |

당기 중 기타포괄손익-공정가치금융자산의 평가로 발생한 금액중 법인세효과를 차감한 3,623,547천원은 기타포괄손익에 반영되어 있습니다.

10.5 당기와 전기 중 당기손익-공정가치금융자산의 변동내역은 다음과 같습니다(단위:천원).

| 구 분 | 당기 | 전기 |
|----------------------|-------------|----|
| 기초 | - | - |
| 1109호 적용에 따른 계정과목 변경 | 759,837 | |
| 취득 | 10,500,000 | - |
| 처분 | - | |
| 평가손익 | (5,335,411) | - |
| 기타 | (441,126) | - |
| 기말 | 5,483,299 | - |

11. 관계기업 및 종속기업투자

11.1 당기말 및 전기말 현재 관계기업 및 종속기업투자는 다음과 같습니다(단위: 천원).

| 회사명 | 소재지 | 당기말 | | | | 전기말 | |
|-----------------|------|------------|---------|-------------|-------------|-------------|-------------|
| | | 주식수 | 지분율 | 취득원가 | 장부가액 | 취득원가 | 장부가액 |
| (종속기업투자) | | | | | | | |
| (주)대유중공업 | 대한민국 | 486,494 | 69.34% | 2,690,808 | 2,690,808 | 2,690,808 | 2,690,808 |
| (주)대유에스이 | 대한민국 | 19,824,973 | 78.10% | 11,102,614 | 497,803 | 11,102,614 | 8,014,237 |
| (주)스마트홀딩스 | 대한민국 | 2,816,344 | 86.09% | 32,147,576 | 32,147,576 | 35,491,063 | 35,491,063 |
| (주)위니아대유 | 대한민국 | 10,446,087 | 89.13% | 52,230,435 | 36,056,017 | 48,486,955 | 48,486,955 |
| (주)대유위니아 | 대한민국 | - | - | - | - | 1,504,283 | 1,504,283 |
| (주)대유합금 | 대한민국 | 18,125,000 | 100.00% | 11,789,055 | 11,789,055 | 6,789,055 | 6,789,055 |
| (주)푸른산수목원 | 대한민국 | 60,000 | 31.91% | 300,000 | 300,000 | 300,000 | 300,000 |
| 북경대유디안시 | 중국 | 3,168,000 | 88.00% | 12,402,768 | 11,657,768 | 12,402,768 | 12,402,768 |
| 영성대유 | 중국 | 2,100,000 | 100.00% | 4,519,200 | 4,519,200 | 4,519,200 | 4,519,200 |
| 종속기업 소계 | | | | 128,686,737 | 99,658,226 | 123,286,745 | 120,198,368 |
| (관계기업투자) | | | | | | | |
| (주)대유서비스 | 대한민국 | - | - | - | - | 1,200,401 | 1,200,401 |
| (주)대유에이피 | 대한민국 | 1,916,248 | 23.95% | 8,758,005 | 8,758,005 | 8,758,005 | 8,758,005 |
| (주)스마트저축은행 | 대한민국 | - | - | - | - | 18,640,231 | 17,392,631 |
| 수피위니아PEF | 대한민국 | 1,900,000 | 27.94% | 1,968,000 | 1,968,000 | 1,900,000 | 1,900,000 |
| 관계기업 소계 | | | | 10,726,005 | 10,726,005 | 30,498,637 | 29,251,037 |
| 합 계 | | | | 139,412,743 | 111,888,514 | 153,785,381 | 149,449,405 |

11.2 당기와 전기 중 관계기업 및 종속기업투자의 변동은 다음과 같습니다(단위: 천원).

(당기)

| 구분 | 기초 | 취득 | 처분 | 손상 | 기타 | 기말 |
|-----------------|-------------|-----------|-------------|--------------|--------------|------------|
| (종속기업투자) | | | | | | |
| (주)대유중공업 | 2,690,808 | - | - | - | - | 2,690,808 |
| (주)대유에스이(*1) | 8,014,237 | - | - | (7,516,434) | - | 497,803 |
| (주)스마트홀딩스 | 35,491,063 | - | (3,343,487) | - | - | 32,147,576 |
| (주)위니아대유(*2) | 48,486,955 | 3,743,480 | - | (16,174,418) | - | 36,056,017 |
| (주)대유위니아(*3) | 1,504,283 | - | - | (1,504,283) | - | - |
| (주)대유합금(*4) | 6,789,055 | 5,000,000 | - | - | - | 11,789,055 |
| (주)푸른산수목원 | 300,000 | - | - | - | - | 300,000 |
| 북경대유디안시(*5) | 12,402,768 | - | - | (745,000) | - | 11,657,768 |
| 염성대유 | 4,519,200 | - | - | - | - | 4,519,200 |
| 종속기업투자 합계 | 120,198,368 | 8,743,480 | (3,343,487) | (25,940,134) | - | 99,658,226 |
| (관계기업투자) | | | | | | |
| (주)대유서비스(*6) | 1,200,401 | - | - | - | (1,200,401) | - |
| (주)대유에이피 | 8,758,005 | - | - | - | - | 8,758,005 |
| (주)스마트저축은행(*7) | 17,392,631 | - | - | - | (17,392,631) | - |
| 수피위니아PEF | 1,900,000 | 68,000 | - | - | - | 1,968,000 |
| 관계기업 합계 | 29,251,037 | 68,000 | - | - | (18,593,032) | 10,726,005 |

- (*) 당사는 당기 중 (주)대유에스이에 대해 손상차손 7,516백만원을 인식하였습니다. 해당손상차손은 종속기업의 영업환경악화로 인한 매출부진으로 향후 수익성 악화가 예상됐으며, 당사는 회수가능액과 장부금액의 차이인 7,516백만원(전기 2,127백만원)을 당기에 손상차손으로 인식하고 포괄손익계산서상 종속·관계기업투자손익으로 인식하였습니다.
- (*) 당사는 당기 중 (주)위니아대유에 대해 손상차손 16,174백만원을 인식하였습니다. 해당손상차손은 종속기업의 영업환경악화로 인한 매출부진으로 향후 수익성 악화가 예상됐으며, 당사는 회수가능액과 장부금액의 차이인 16,174백만원을 당기에 손상차손으로 인식하고 포괄손익계산서상 종속·관계기업투자손익으로 인식하였습니다.
- (*) 2015년 (주)대유위니아 인수시 기존주주에게 부여한 풋옵션에 대한 파생상품부채 평가금액에 인수비용을 적용하여 종속기업투자 금액으로 계상하였으나, 당기중 계약변경 등으로 인해 풋옵션에 대한 의무가 소멸되어 비용으로 인식하였습니다.
- (*) 당사는 (주)대유합금의 유상증자에 참여하였으며, 이로 인해 지분을 변동은 없습니다. 당사는 당기 중 북경대유디안시에 대해 손상차손 745백만원을 인식하였습니다. 해당손상차손은 종속기업의 영업환경악화로 인한 매출부진으로 향후 수익성 악화가 예상됐으며, 당사는 회수가능액과 장부금액의 차이인 745백만원을 당기에 손상차손으로 인식하고 포괄손익계산서상 종속·관계기업투자손익으로 인식하였습니다. 회수가능액은 처분부대원가를 차감한 공정가치에 근거하여 측정하였고, 이익접근법을 사용하여 추정하였습니다.
- (*) 회수가능액은 해당종속기업의 경영진이 승인한 5년 예산을 기초로 추정된 현금흐름을 사용하였으며, 5년 후의 현금흐름은 관련 산업보고서의 예상 장기평균성장률을 초과하지 않는 범위내에서 고정성장률을 적용하였습니다. 회수가능가액을 평가할 때 사용한 할인율은 자본자산가격결정모형(CAPM모델)을 이용한 10.40%를 사용하였습니다. 동 할인율은 12.75%의 시장위험프리미엄과 종속기업이 속하는 산업의 부채비율을 참고하여 결정한 베타에 근거하고 있습니다.
- (*) 당기 중 (주)대유서비스는 (주)대유플러스에 흡수합병 되었습니다.

(*7) 당기 중 매매계약이 체결되어 매각예정으로 분류하였습니다(주석8참조).

(전기)

| 구분 | 기초 | 취득 | 처분 | 손상 | 기타 | 기말 |
|-----------------|-------------|------------|----|-------------|-------------|-------------|
| (종속기업투자) | | | | | | |
| (주)대유중공업 | 2,690,808 | - | - | - | - | 2,690,808 |
| (주)대유에스이 | 10,141,461 | - | - | (2,127,224) | - | 8,014,237 |
| (주)스마트홀딩스 | 35,491,063 | - | - | - | - | 35,491,063 |
| (주)위니아대유 | 41,000,000 | 7,486,955 | - | - | - | 48,486,955 |
| (주)대유위니아 | - | - | - | - | 1,504,283 | 1,504,283 |
| (주)대유합금 | 6,789,055 | - | - | - | - | 6,789,055 |
| (주)푸른산수목원 | - | 300,000 | - | - | - | 300,000 |
| 북경대유 | 12,402,768 | - | - | - | - | 12,402,768 |
| 영성대유 | 4,519,200 | - | - | - | - | 4,519,200 |
| 종속기업투자 합계 | 113,034,355 | 7,786,955 | - | (2,127,224) | 1,504,283 | 120,198,368 |
| (관계기업투자) | | | | | | |
| (주)스마트저축은행 | 16,392,666 | - | - | - | 999,965 | 17,392,631 |
| (주)대유위니아 | 1,876,830 | - | - | - | (1,876,830) | - |
| (주)대유서비스 | 800,000 | 400,401 | - | - | - | 1,200,401 |
| 수피위니아PEF | - | 1,900,000 | - | - | - | 1,900,000 |
| (주)대유에이피 | - | 8,758,005 | - | - | - | 8,758,005 |
| 관계기업투자 합계 | 19,069,496 | 11,058,406 | - | - | (876,865) | 29,251,037 |

12. 유형자산과 투자부동산

12.1 당기말과 전기말 현재 유형자산의 내역은 다음과 같습니다(단위: 천원).

| 과 목 | 당기말 | | | | 전기말 | | | |
|-----------|------------|--------------|---------|------------|------------|--------------|----------|------------|
| | 취득원가 | 상각누계액 | 국고보조금 | 장부가액 | 취득원가 | 상각누계액 | 국고보조금 | 장부가액 |
| 토지(*) | 9,843,641 | - | - | 9,843,641 | 11,390,465 | - | - | 11,390,465 |
| 건물(*) | 19,339,859 | (3,756,703) | - | 15,583,156 | 22,947,199 | (3,943,200) | - | 19,003,999 |
| 건축물(*) | 2,076,500 | (471,870) | - | 1,604,630 | 2,076,500 | (410,012) | - | 1,666,488 |
| 시설장치(*) | 3,788,213 | (1,305,371) | (9,781) | 2,473,061 | 2,858,753 | (992,121) | (13,218) | 1,853,414 |
| 기계장치(*) | 27,359,181 | (16,364,041) | - | 10,995,140 | 25,125,479 | (14,396,867) | - | 10,728,612 |
| 차량운반구 | 64,232 | (27,369) | - | 36,863 | 51,532 | (23,896) | - | 27,636 |
| 기타유형자산 | 7,750,681 | (4,105,260) | - | 3,645,422 | 5,113,403 | (3,069,669) | - | 2,043,734 |
| 건설중인자산(*) | 1,222,668 | - | - | 1,222,668 | 8,760,008 | - | - | 8,760,008 |
| 합 계 | 71,444,975 | (26,030,613) | (9,781) | 45,404,581 | 78,323,340 | (22,835,764) | (13,218) | 55,474,358 |

(*) 상기 유형자산은 당사의 차입금과 관련하여 금융기관에 담보제공되어 있습니다(주석 33 참조).

12.2 당기 및 전기 중 유형자산 장부가액의 변동내역은 다음과 같습니다(단위: 천원).

(당기)

| 구분 | 기초 | 취득 | 처분 | 대체증감 | 감가상각(*) | 기말 |
|--------|------------|-----------|-------------|--------------|-------------|------------|
| 토지 | 11,390,465 | 976,237 | (2,523,062) | - | - | 9,843,641 |
| 건물 | 19,003,999 | - | (2,834,092) | - | (586,751) | 15,583,156 |
| 건축물 | 1,666,488 | - | - | - | (61,858) | 1,604,630 |
| 시설장치 | 1,853,414 | 103,680 | (2,250) | 828,480 | (310,263) | 2,473,061 |
| 기계장치 | 10,728,612 | 127,300 | - | 2,106,402 | (1,967,174) | 10,995,140 |
| 차량운반구 | 27,636 | - | (1) | 20,068 | (10,840) | 36,863 |
| 기타유형자산 | 2,043,734 | 216,810 | (4,811) | 2,491,300 | (1,101,612) | 3,645,422 |
| 건설중인자산 | 8,760,008 | 4,876,210 | - | (12,413,550) | - | 1,222,668 |
| 합 계 | 55,474,358 | 6,300,237 | (5,364,216) | (6,967,300) | (4,038,497) | 45,404,581 |

(전기)

| 구분 | 기초 | 취득 | 처분 | 대체증감 | 감가상각(★) | 기말 |
|--------|------------|-----------|----------|-------------|-------------|------------|
| 토지 | 11,390,465 | - | - | - | - | 11,390,465 |
| 건물 | 19,723,372 | 3,041 | (71,333) | - | (651,081) | 19,003,999 |
| 구축물 | 1,719,464 | 8,700 | - | - | (61,676) | 1,666,488 |
| 시설장치 | 1,409,517 | 145,580 | - | 527,000 | (228,683) | 1,853,414 |
| 기계장치 | 10,428,887 | 96,200 | - | 2,117,875 | (1,914,350) | 10,728,612 |
| 차량운반구 | 36,469 | - | - | - | (8,833) | 27,636 |
| 기타유형자산 | 1,454,352 | 305,096 | (881) | 932,238 | (647,072) | 2,043,734 |
| 건설중인자산 | 3,368,841 | 9,364,679 | - | (3,973,511) | - | 8,760,008 |
| 합 계 | 49,531,368 | 9,923,296 | (72,214) | (396,398) | (3,511,694) | 55,474,358 |

(★) 상기 감가상각비 중 경상연구개발비로 계상된 금액은 256,748천원(전기 246,181천원)입니다.

12.3 당기말과 전기말 현재 투자부동산은 다음과 같습니다(단위: 천원).

| 과 목 | 당기말 | | | 전기말 | | |
|------|------------|-------------|------------|------------|-------------|------------|
| | 취득원가 | 상각누계액 | 장부가액 | 취득원가 | 상각누계액 | 장부가액 |
| 투자토지 | 26,821,819 | - | 26,821,819 | 31,062,724 | - | 31,062,724 |
| 투자건물 | 9,983,568 | (2,369,102) | 7,614,466 | 9,983,568 | (2,168,936) | 7,814,632 |
| 합 계 | 36,805,388 | (2,369,102) | 34,436,285 | 41,046,293 | (2,168,936) | 38,877,356 |

상기 투자부동산은 당사 및 특수관계자의 차입금과 관련하여 금융기관에 담보제공되어 있습니다(주석33참조).

12.4 당기 및 전기 중 투자부동산 장부가액의 변동내역은 다음과 같습니다(단위: 천원).

(당기)

| 구분 | 기초 | 취득 | 처분 | 대체증감 | 감가상각 | 기말 |
|------|------------|-------|--------------|-----------|-----------|------------|
| 투자토지 | 31,062,724 | - | (4,240,905) | - | - | 26,821,819 |
| 투자건물 | 7,814,632 | 2,160 | (6,623,871) | 6,711,223 | (289,677) | 7,614,466 |
| 합 계 | 38,877,356 | 2,160 | (10,864,777) | 6,711,223 | (289,677) | 34,436,285 |

(전기)

| 구분 | 기초 | 취득 | 처분 | 대체증감 | 감가상각 | 기말 |
|------|------------|----|--------------|------|-----------|------------|
| 투자토지 | 39,696,488 | - | (8,633,764) | - | - | 31,062,724 |
| 투자건물 | 12,172,417 | - | (4,113,123) | - | (244,662) | 7,814,632 |
| 합 계 | 51,868,905 | - | (12,746,887) | - | (244,662) | 38,877,356 |

12.5 당사는 당기말 현재 보유 건물(투자부동산포함) 및 기계장치 등에 64,163백만원의 부보금액으로 재산종합보험 등에 가입하고 있으며, 부보 보험금 중 29,700백만원에 대해 금융기관에 담보제공(질권설정)하고 있습니다.

12.6 당기와 전기 중 투자부동산에서 발생한 손익의 내역은 다음과 같습니다(단위: 천원).

| 구분 | 당기 | 전기 |
|--------------------------|-----------|-----------|
| 임대수익 | 1,797,231 | 2,181,566 |
| 운영비용(임대수익이 발생한 투자부동산 관련) | 922,179 | 1,136,923 |

12.7 당기말 및 전기말 현재 투자부동산의 공정가치는 다음과 같습니다(단위: 천원).

| 구분 | 당기말 | | 전기말 | |
|------|------------|------------|------------|------------|
| | 장부금액 | 공정가치 | 장부금액 | 공정가치 |
| 투자토지 | 26,821,819 | 26,900,000 | 31,062,724 | 30,587,980 |
| 투자건물 | 7,614,466 | 11,163,304 | 7,814,632 | 9,955,969 |
| 합 계 | 34,436,285 | 38,063,304 | 38,877,356 | 40,543,949 |

13. 무형자산

13.1 당기말과 전기말 현재 무형자산은 다음과 같습니다(단위: 천원).

| 과 목 | 당기말 | | | 전기말 | | |
|-------|------------|--------------|------------|------------|--------------|------------|
| | 취득원가 | 상각누계액 | 장부가액 | 취득원가 | 상각누계액 | 장부가액 |
| 영업권 | 10,863,744 | (5,244,768) | 5,618,976 | 10,863,744 | (5,244,768) | 5,618,976 |
| 개발비 | 7,616,325 | (6,869,137) | 747,189 | 7,616,325 | (5,810,130) | 1,806,195 |
| 상표권 | 2,602 | (2,602) | - | 2,602 | (2,602) | - |
| 실용신안권 | 700 | (700) | - | 700 | (700) | - |
| 소프트웨어 | 2,118,834 | (1,258,194) | 860,640 | 1,724,820 | (917,637) | 807,184 |
| 회원권 | 4,421,971 | - | 4,421,971 | 4,421,971 | - | 4,421,971 |
| 합 계 | 25,024,175 | (13,375,400) | 11,648,775 | 24,630,162 | (11,975,836) | 12,654,326 |

13.2 당기 및 전기 중 무형자산의 변동내역은 다음과 같습니다(단위: 천원).

(당기)

| 구 분 | 기 초 | 취 득 | 처 분 | 무형자산상각 | 손상차손 | 대체증감 | 기 말 |
|-------|------------|---------|-----|-------------|-----------|---------|------------|
| 영업권 | 5,618,976 | - | - | - | - | - | 5,618,976 |
| 개발비 | 1,806,195 | - | - | (910,786) | (148,220) | - | 747,189 |
| 상표권 | - | - | - | - | - | - | - |
| 실용신안권 | - | - | - | - | - | - | - |
| 소프트웨어 | 807,184 | 142,886 | - | (340,557) | - | 251,127 | 860,640 |
| 회원권 | 4,421,971 | - | - | - | - | - | 4,421,971 |
| 합 계 | 12,654,326 | 142,886 | - | (1,251,344) | (148,220) | 251,127 | 11,648,775 |

(전기)

| 구 분 | 기 초 | 취 득 | 처 분 | 무형자산상각 | 손상차손 | 대체증감 | 기 말 |
|-------|------------|-----------|-----------|-------------|------|---------|------------|
| 영업권 | 5,618,976 | - | - | - | - | - | 5,618,976 |
| 개발비 | 2,795,765 | - | - | (989,570) | - | - | 1,806,195 |
| 상표권 | 43 | - | - | (43) | - | - | - |
| 실용신안권 | - | - | - | - | - | - | - |
| 소프트웨어 | 762,537 | 121,800 | - | (281,653) | - | 204,500 | 807,184 |
| 회원권 | 3,211,905 | 1,253,228 | (235,060) | - | - | 191,898 | 4,421,971 |
| 합 계 | 12,389,226 | 1,375,028 | (235,060) | (1,271,267) | - | 396,398 | 12,654,326 |

상기 무형자산상각비는 전액 판매비와관리비로 계상되었으며, 판관비 중 경상연구개발비로 계상된 금액은 1,011,415천원(전기 1,094,530천원)입니다.

한편 당기 중 포괄손익계산서상 비용으로 인식한 경상연구개발비의 총액은 4,251,440천원 (전기 : 3,914,254천원)이며, 전액 판매비와 관리비로 인식하였습니다.

13.3. 당기말 현재 개발비의 주요항목과 잔여 상각기간은 다음과 같습니다(단위:천원).

| 자산명 | 금액 | 잔여상각기간 |
|-------|---------|--------|
| PS/AM | 234,717 | 1-3년 |
| QL/SL | 455,269 | 1-4년 |
| 기타 | 57,202 | 1-4년 |
| 합 계 | 747,189 | |

13.4 당기와 전기 중 영업권의 변동내역은 다음과 같습니다(단위: 천원).

| 구분 | 당기말 | 전기말 |
|----------|-------------|-------------|
| | 자동차사업부 | 자동차사업부 |
| 영업권 취득가액 | 10,863,744 | 10,863,744 |
| 손상차손누계액 | (5,244,768) | (5,244,768) |
| 기초영업권가액 | 5,618,976 | 5,618,976 |
| 당기손상차손인식 | - | - |
| 기말영업권가액 | 5,618,976 | 5,618,976 |

당사의 경영진은 영업의 유형에 근거하여 영업 성과를 검토하고 있으며, 영업권을 영업부문의 수준에서 관리하고 있습니다. 당사의 영업권은 경영진이 영업권을 관리하는 단위인 현금창출단위로 배분하고 있으며, 당기말 현재 당사의 영업권은 전액 자동차사업부에 배분되어 있습니다.

한편, 당기 중 영업권에 대한 손상평가 수행결과, 회수가능가액이 장부가액을 초과하는 것으로 판단되어 손상차손은 인식하지 않았습니다.

① 당사는 현금창출단위(집단)의 회수 가능액에 대해 사용가치에 근거하여 산정하였으며, 사용가치 계산시 경영진이 승인한 5년 예산을 기초로 추정된 현금흐름을 사용하였습니다. 5년 후의 현금흐름은 관련 산업보고서의 예상 장기평균성장률을 초과하지 않는 범위내에서 고정성장률을 적용하였습니다.

② 회수가능가액을 평가할 때 사용한 할인율은 자본자산가격결정모형(CAPM모델)을 이용한 8.51%를 사용하였습니다. 상기의 할인율은 12.75%의 시장위험프리미엄과 당사와 업종이 유사한 상장회사를 대용회사로 선정한 재무레버리지를 이용한 베타에 근거하고 있습니다.

사용가치의 계산에 사용된 주요한 가정은 자동차부품산업의 미래 경향에 대한 경영진의 평가를 반영하고 있으며, 이는 외부정보와 내부정보(과거 역사적 정보)를 고려하여 결정하였습니다.

14. 차입금과 회사채

14.1 당기말 및 전기말 현재 단기차입금의 내역은 다음과 같습니다(단위: 천원).

| 금융기관 | 차입용도 | 연이자율(%) | 당기말 | 전기말 |
|------|------|-------------|-----------|------------|
| 하나은행 | 운전자금 | 4.15 ~ 4.40 | 7,620,000 | 9,000,000 |
| 신한은행 | 운전자금 | 3.97 ~ 4.56 | 7,300,000 | 10,888,632 |

| | | | | |
|----------|------|-------------|------------|------------|
| 신한은행 | 구매자금 | 3.91 ~ 4.58 | 2,761,553 | 2,528,372 |
| 우리은행 | 운전자금 | 2.98 ~ 4.31 | 7,740,000 | 18,140,000 |
| 우리은행 | 시설자금 | 2.66 ~ 3.00 | 10,000,000 | - |
| 산업은행 | 운전자금 | 4.08 | 7,500,000 | 7,500,000 |
| 수출입은행 | 운전자금 | 3.51 | 19,000,000 | 19,000,000 |
| 현대커머셜 | 운전자금 | 4.11 | 3,000,000 | - |
| (주)대유플러스 | 운전자금 | 4.6 | 1,380,000 | - |
| IBK캐피탈 | 어음할인 | 4.7 | 15,965,347 | 4,192,154 |
| 합 계 | | | 82,266,900 | 71,249,158 |

14.2 당기말 및 전기말 현재 장기차입금의 내역은 다음과 같습니다(단위: 천원).

| 금융기관 | 차입용도 | 연이자율(%) | 당기말 | 전기말 |
|--------|------|-------------|-------------|-------------|
| 신한은행 | 시설자금 | 3.41 ~ 3.79 | 208,333 | 520,833 |
| 신한은행 | 시설자금 | 4.21 ~ 4.57 | 1,000,000 | 1,666,667 |
| 신한은행 | 시설자금 | 4.49 ~ 4.57 | 550,000 | 1,100,000 |
| SC제일은행 | ABL | 5.50 | 8,611,111 | - |
| 현대캐피탈 | ABL | 5.50 | 430,556 | - |
| 소 계 | | | 10,800,000 | 3,287,500 |
| 유동성대체 | | | (4,925,000) | (1,529,167) |
| 합 계 | | | 5,875,000 | 1,758,333 |

상기 차입금 및 특수관계자의 차입금과 관련하여 당사의 유형자산과 투자부동산이 담보제공되어 있습니다.(주석 33 참조).

14.3 당기말 및 전기말 현재 회사채 내역은 다음과 같습니다(단위: 천원).

| 구 분 | 발행일 | 만기일 | 연이자율(%) | 금액 | |
|----------------------|------------|------------|---------|-----|-------------|
| | | | | 당기말 | 전기말 |
| 제15회 전환사채 | 2016.05.27 | 2021.05.27 | - | - | 24,860,000 |
| 제16회 전환사채 | 2018.05.25 | 2023.05.25 | - | - | - |
| 가 산 : 상환할증금(유동) | | | | | 1,932,442 |
| 상환할증금(비유동) | | | | - | 1,932,442 |
| 차 감 : 사채할인발행차금 등(유동) | | | | - | - |
| 사채할인발행차금 등(비유동) | | | | - | (7,124,087) |
| 합 계 | | | | - | 19,668,356 |
| 유 동 | | | | - | 19,668,356 |
| 비 유 동 | | | | - | - |

14.5 당기말 현재 차입금의 연도별 상환계획은 다음과 같습니다(단위: 천원).

| 구분 | 2019년 | 2020년 | 2021년 | 2022년 이후 | 합계 |
|-------|------------|-----------|-----------|----------|------------|
| 단기차입금 | 82,266,901 | - | - | - | 82,266,901 |
| 장기차입금 | 4,925,000 | 3,833,333 | 2,041,667 | - | 10,800,000 |
| 합 계 | 87,191,901 | 3,833,333 | 2,041,667 | - | 93,066,901 |

14.6. 상기 장·단기차입금 중 변동금리부 차입금은 37,180백만원으로, 동 금액은 이자율변동위험에 노출되어 있으며, 다른 모든 변수가 일정하고 이자율이 100bp변동할 경우 당사의 세전손익은 372백만원 변동합니다.

15. 공정가치측정 금융부채

15.1 당기말 및 전기말 현재 당기손익인식-공정가치 금융부채는 다음과 같습니다(단위:천원).

| 구분 | 당기말 | 전기말 |
|-----------------------|------------|-----|
| 당기손익-공정가치측정지정금융부채 | 25,000,000 | - |
| 당기손익-공정가치측정지정금융부채평가손실 | 3,218,800 | - |
| 합 계 | 28,218,800 | - |

상기 당기손익-공정가치측정지정금융부채의 잔여만기는 1년을 초과하고 있으나, 당기말 현재 보유자가 전환권을 행사가능함에 따라 유동부채로 분류하고 있습니다.

15.2 당기말 현재 당기손익-공정가치측정지정 금융부채의 주요 내용은 다음과 같습니다.

| 사채의 명칭 | 제16회 무기명식 무보증 이권부 사모 전환사채 | | |
|-------------------|--|-------------------|---------------|
| 권면 총액 | 25,000,000천원 | | |
| 이자지급방법 | 1. 표면금리는 연 1.0% | | |
| | 2. 이자지급시기 : 매3개월마다 표면이자율에 1/4로 산정된 매 3개월분의 이자를 이자 지급기일에 후급 | | |
| 원금상환방법 | 1. 조기상환수익률 및 만기보장수익율 : 연복리 6.0%(3개월단위 복리계산) | | |
| | 2. 상환방법 : 만기까지 보유하고 있는 본 사채의 원금에 대하여는 2023년 5월 25일에 권면금액의 만기보장수익률 128.9046%에 해당하는 금액을 일시상환 | | |
| 사채발행방법 | 사모 | | |
| 전환권 행사에 관한 사항 | 전환비율 (%) | 100 | |
| | 전환가액 (원/주)(*) | 1,444 | |
| | 전환에 따라 발행할 주식의 종류 | (주)대유에이텍 기명식 보통주식 | |
| | 전환청구기간 | 시작일 | 2019년 05월 25일 |
| 종료일 | | 2023년 05월 24일 | |
| 투자자의 조기상환권에 관한 사항 | 사채의 발행일로부터 2년이 되는 2020년 5월 25일 및 이후 매 3개월에 해당되는 날에 사채의 권면금액에 조기상환수익률을 가산한 금액의 전부 또는 일부에 대하여 만기 전 조기상환을 청구할 수 있다.(다만, 본 사채 만기일의 3개월전까지로 한정함) | | |
| 매도청구권에 관한 사항 | 사채의 발행일로부터 1년이 되는 2019년 5월 25일부터 만기일의 3개월전까지 사채의 권면금액에 조기상환수익률을 가산한 금액의 전부 또는 일부에 8% 이자를 가산한 금액으로 만기 전 매도청구할 수 있다.(다만, 계약에 따라 발행된 사채 수량의 60%가 처분되어야 매도청구권을 행사할 수 있음) | | |

(*) Refixing조건에 의해 전환가액이 최초전환가액 70%를 한도로 조정가능함

16. 기타지급채무

당기말 및 전기말 현재 기타지급채무의 내역은 다음과 같습니다(단위: 천원).

| 구분 | 당기말 | 전기말 |
|------|-----------|-----------|
| 미지급금 | 3,917,116 | 4,646,400 |

17. 기타유동부채

당기말 및 전기말 현재 기타유동부채의 내역은 다음과 같습니다(단위: 천원).

| 구분 | 당기말 | 전기말 |
|------------|------------|-----------|
| 예수금 | 2,173,665 | 2,051,043 |
| 선수금 | 10,000,000 | - |
| 미지급이자비용 | 387,410 | 481,319 |
| 미지급연차비용 | 691,001 | 641,135 |
| 선수수익 | - | 62,987 |
| 보증충당부채(유동) | 468,928 | - |
| 합 계 | 13,721,004 | 3,236,484 |

18. 순확정급여부채

18.1 당기말 및 전기말 현재 순확정급여부채의 내역은 다음과 같습니다(단위: 천원).

| 구분 | 당기말 | 전기말 |
|--------------|---------|---------|
| 확정급여채무의 현재가치 | 281,003 | 280,002 |
| 사외적립자산의 공정가치 | - | (6,369) |
| 순확정급여부채 | 281,003 | 273,633 |

18.2 당기 및 전기 중 순확정급여부채의 변동내역은 다음과 같습니다(단위: 천원).

| 구분 | 당기 | 전기 |
|------------|---------|----------|
| 기초잔액 | 273,633 | 275,293 |
| 당기근무원가 | 4,165 | 17,769 |
| 급여지급액 | (3,164) | (32,089) |
| 사외적립자산의 증감 | 6,369 | 12,660 |
| 기말잔액 | 281,003 | 273,633 |

당기말 현재 당사의 모든 사업부는 확정기여형 퇴직급여제도를 시행하고 있습니다. 당기말 현재 계상 중인 퇴직급여채무는 외국인근로자들이 확정기여형 퇴직연금제도에 가입한 금액으로, 금액이 중요하지 않은 것으로 판단하여 명목가액로 계상하였습니다.

18.3 당사는 확정기여형퇴직급여제도의 운영을 위해 당기 중 2,319,442천원(전기 2,199,590천원)의 기여금을 납부하였습니다.

19. 장기기타지급채무

당기말과 전기말 현재 장기기타지급채무의 내역은 다음과 같습니다(단위: 천원).

| 구분 | 당기말 | 전기말 |
|-----|-----------|-----------|
| 보증금 | 1,662,080 | 2,099,340 |

20. 전환상환우선주부채

20.1 당기말 및 전기말 현재 전환상환우선주부채의 내역은 다음과 같습니다(단위: 천원).

| 구 분 | 발행일 | 만기일 | 당기말 | 전기말 |
|----------|------------|------------|-----------|-------------|
| 전환상환2우선주 | 2015-07-30 | 2020-07-31 | 3,120,334 | 10,662,565 |
| 전환상환4우선주 | 2015-09-11 | 2020-09-12 | 2,854,587 | 3,999,997 |
| 할인발행차금 | | | (611,856) | (1,994,892) |
| 합 계 | | | 5,363,065 | 12,667,670 |
| 유 동 | | | 5,363,065 | 12,667,670 |
| 비 유 동 | | | - | - |

상기 전환상환우선주는 매 3개월마다 당사 주식의 시장가격을 반영하여 전환가격을 재조정(re-fixing)할 수 있는 등 발행시점에 지분상품의 분류요건을 충족하지 못한다고 판단하여 금융부채로 인식하고 있습니다(주석 20.3참조)

한편, 상기 전환상환우선주부채의 잔여만기는 1년을 초과하고 있으나, 당기말 현재 보유자가 전환권을 행사가능함에 따라 유동부채로 분류하고 있습니다.

20.2 당사가 발행한 전환상환우선주부채의 발행내역은 다음과 같습니다.

| 구분 | 전환상환2우선주 | 전환상환4우선주 |
|---------|---|---|
| 발행주식총수 | 5,365,851주 | 2,305,474주 |
| 주당 액면금액 | 500원 | 500원 |
| 주당 발행가액 | 2,050원 | 1,735원 |
| 의결권 | 의결권은 없으며, 우선주에 대하여 소정의 우선배당을 하지 않는다는 결의가 있는 경우, 그 결의가 있는 주주총회의 다음 주주총회부터 그 우선적 배당을 한 다는 결의가 있는 주주총회의 종료시까지 1주당 1의결권 | 의결권은 없으며, 우선주에 대하여 소정의 우선배당을 하지 않는다는 결의가 있는 경우, 그 결의가 있는 주주총회의 다음 주주총회부터 그 우선적 배당을 한 다는 결의가 있는 주주총회의 종료시까지 1주당 1의결권 |
| 배당권 | 누적적, 참가적 | 누적적, 참가적 |
| | 2016년(4%), 2017년(4%), 2018년(6%), 2019년(8%), 2020년(10%) | 2016년(4%), 2017년(4%), 2018년(6%), 2019년(8%), 2020년(10%) |
| 상환권 | 상환권: 발행회사가 보유 | 상환권: 발행회사가 보유 |
| | 상환: 배당가능이익이 존재함을 전제로 매 상환 가능일(발행일로부터2년, 2년6개월, 3년, 3년6개월, 4년, 4년6개월, 4년11개월이 경과한 시점)마다 전환되지 않고 남아있는 우선주의 일부 혹은 전부를 상환할 수 있음 | 상환: 배당가능이익이 존재함을 전제로 매 상환 가능일(발행일로부터2년, 2년6개월, 3년, 3년6개월, 4년, 4년6개월, 4년11개월이 경과한 시점)마다 전환되지 않고 남아있는 우선주의 일부 혹은 전부를 상환할 수 있음 |
| 전환권 | 전환권: 우선주 주주만 보유 | 전환권: 우선주 주주만 보유 |
| | 전환기간: 2016년 7월 31일부터 2020년 6월 30일까지 | 전환기간: 2016년 9월 12일부터 2020년 8월 12일까지 |
| | 전환비율: 우선주1주를 보통주1주로 전환(원칙) | 전환비율: 우선주1주를 보통주1주로 전환(원칙) |
| | 단, 우선주의 희석화 방지 등 조정이 필요한 경우에는 조정가능(*) | 단, 우선주의 희석화 방지 등 조정이 필요한 경우에는 조정가능(*) |
| 전환간주일 | 전환이 이루어진 영업연도의 직전 영업연도말 | 전환이 이루어진 영업연도의 직전 영업연도말 |

(*) 추가적으로 전환가격은 발행일로부터 3개월마다 아래의 조건처럼 변경이 됨.

(i) 거래소시장에서 보통주의 각 해당 조정일 직전 1개월 종가의 거래량 가중평균, (ii) 각 해당 조정일 직전 1주 종가의 거래량 가중평균, (iii) 각 해당 조정일 직전 거래일 종가

(i)~(iii)의 산술 평균과 (iii)의 금액 중 낮은 가격이 조정일 직전의 전환가격보다 낮은 경우, 전환가격을 조정함.

한편, 유상증자 등으로 인한 전환가격 조정사유가 발행하였으며, 2우선주는 당초 2,050원에서 1,430원으로 4우선주는 당초 1,735원에서 1,215원으로 전환가격이 조정되었었으며, 전환가액은 최초전환가액의 70%를 한도로 조정이 가능하고 당기말 현재 전환가액의 한도에 도달하여, 향후 시가하락에 따른 전환가액 조정은 발생하지 아니합니다.

20.3 전환상환우선주부채의 발행현황은 내역은 다음과 같습니다(단위: 천원).

| 구분 | 발행금액 | 당기말 | 전기말 |
|-------------------|------------|-----------|------------|
| (전환상환2 우선주) | | | |
| 발행가액 | 10,999,995 | 3,120,334 | 10,663,395 |
| 전환상환우선주의 부채요소 | 8,291,984 | 2,824,996 | 9,260,952 |
| 전환권대가(파생상품부채) | 2,580,974 | 326,828 | 175,522 |
| (전환상환4 우선주) | | | |
| 발행가액 | 3,999,997 | 2,854,587 | 3,999,997 |
| 전환상환우선주의 부채요소 | 2,990,988 | 2,538,069 | 3,406,717 |
| 전환권대가(파생상품부채) | 963,688 | 1,542,792 | 306,370 |
| 상환권(파생상품자산) | | 908,675 | - |
| 합 계 | | | |
| 발행가액 | 14,999,992 | 5,974,921 | 14,663,392 |
| 전환상환우선주의 부채요소 | 11,282,972 | 5,363,065 | 12,667,670 |
| RCPS전환권대가(파생상품부채) | 3,544,662 | 1,869,620 | 481,892 |
| 상환권(파생상품자산) | | 908,675 | - |

전환상환우선주부채 발행으로 수령한 순수취액은 주계약인 부채요소와 내재파생상품인 전환권대가(파생상품부채)로 구분 계상되었습니다.

주계약인 부채요소는 상각후원가로 측정하며 유효이자율법에 따른 이자비용은 손익계산서상 '금융비용'으로 계상되어 있습니다. 한편, 전환상환우선주부채에 내재된 지분전환권은 자본요소에 해당하지 않으므로 전환상환우선주부채 전체를 금융부채로 분류하였으며, 지분전환권이 내재파생상품의 분리조건을 모두 충족하므로 주계약에서 분리하여 별도의 파생상품(주석21참조)으로 회계처리하였습니다. 동 지분전환권의 공정가치는 당사의 주가에 따라 변동하며, 파생상품의 공정가치 변동은 손익계산서상 '금융손익'(주석 30참조)으로 계상되어 있습니다.

21. 파생상품

당기말 및 전기말 현재 파생상품의 내역은 다음과 같습니다(단위: 천원).

| 과 목 | 당기말 | 전기말 |
|-----------|------------|-----------|
| 파생상품자산 | | |
| RCPS 상환권 | 908,675 | - |
| 소 계 | 908,675 | - |
| 파생상품부채 | | |
| 풋옵션부채 | 12,438,246 | 9,317,796 |
| RCPS전환권대가 | 1,869,620 | 481,892 |
| 소 계 | 14,307,866 | 9,799,688 |
| 유동 | 6,767,846 | 481,892 |
| 비유동 | 7,540,020 | 9,317,796 |

22. 이연법인세

22.1 당기 및 전기의 법인세비용의 주요 구성내역은 다음과 같습니다(단위: 천원).

| 구분 | 당기 | 전기 |
|----------------------------|-------------|-------------|
| 당기법인세비용 | | |
| 법인세부담액(법인세추납액·환급액 포함) | 1,301,011 | 2,502,004 |
| 자본에 직접 반영된 법인세비용 | 905,511 | 362,661 |
| 소 계 | 2,206,521 | 2,864,664 |
| 이연법인세비용 | | |
| 일시적차이로 인한 이연법인세비용(주1) | (2,819,638) | (1,005,144) |
| 이월결손금의 변동으로 인한 이연법인세변동액 | | - |
| 이월세액공제의 변동으로 인한 이연법인세변동액 | | - |
| 소 계 | (2,819,638) | (1,005,144) |
| 법인세비용(수익) | (613,117) | 1,859,521 |
| | | |
| (주1) 일시적차이로 인한 기초 순이연법인세부채 | (1,168,464) | (2,173,607) |
| 일시적차이로 인한 기말 순이연법인세부채 | 1,651,174 | (1,168,464) |
| 일시적차이로 인한 이연법인세비용 | (2,819,638) | (1,005,144) |

22.2 당기 및 전기의 회계이익과 법인세비용의 관계는 다음과 같습니다(단위: 천원).

| 구분 | 당기 | 전기 |
|-------------------------|--------------|-----------|
| 법인세비용차감전순이익(손실) | (28,900,517) | 6,448,223 |
| 적용세율에 따른 세부담액 | (6,380,114) | 1,396,609 |
| 조정사항 | | |
| - 세무상 공제되지 않는 비용의 법인세효과 | 6,183,946 | 1,119,807 |
| - 비과세수익의 법인세효과 | (272,295) | (246,392) |
| - 세액공제 | - | (229,949) |
| - 기타(*) | (144,655) | (180,554) |
| 법인세비용(수익) | (613,117) | 1,859,521 |

(*) 법인세 추납액(환급액) 및 세율적용차이로 인한 금액이 포함

22.3 당기 및 전기의 일시적차이의 변동내역은 다음과 같습니다(단위:천원).

(당기)

| 과목명 | 일시적차이 | | | 이연법인세자산(부채) | | |
|-----------------|--------------|------------|--------------|-------------|-----------|-------------|
| | 기초 | 변동 | 기말 | 기초 | 변동 | 기말 |
| 일시적차이로 인한 이연법인세 | | | | | | |
| 감가상각비 | 57,414 | - | 57,414 | 12,631 | - | 12,631 |
| 개발비 | 63,357 | (50,393) | 12,964 | 13,939 | (11,087) | 2,852 |
| 관계기업투자 | (256,683) | 1,504,283 | 1,247,600 | (56,470) | 330,942 | 274,472 |
| 공정가치금융자산 | 8,215,412 | (418,097) | 7,797,315 | 1,807,391 | (91,981) | 1,715,409 |
| 연차급여 | 641,135 | 49,866 | 691,001 | 141,050 | 10,970 | 152,020 |
| 영업권 | (5,618,976) | - | (5,618,976) | (1,236,175) | - | (1,236,175) |
| 유형자산 | (12,354,331) | - | (12,354,331) | (2,717,953) | - | (2,717,953) |
| 당기손익인식지정금융부채 | - | 3,218,800 | 3,218,800 | - | 708,136 | 708,136 |
| 전환사채 | (5,045,329) | 5,045,329 | - | (1,109,972) | 1,109,972 | - |
| 충당부채 | - | 468,928 | 468,928 | - | 103,164 | 103,164 |
| 종속기업투자 | 7,794,266 | 24,435,852 | 32,230,118 | 1,035,296 | - | 1,035,296 |
| 퇴직급여 | 273,633 | 7,371 | 281,003 | 60,199 | 1,622 | 61,821 |
| 파생상품부채 | 9,317,796 | 3,120,450 | 12,438,246 | 2,049,915 | 686,499 | 2,736,414 |
| 기타 | (5,310,517) | (79,242) | (5,389,759) | (1,168,314) | (28,600) | (1,196,913) |
| 일시적차이 소계 | (2,222,823) | 37,303,146 | 35,080,323 | (1,168,464) | 2,819,638 | 1,651,174 |
| 이연법인세자산(부채) | | | | (1,168,464) | 2,819,638 | 1,651,174 |

(전기)

| 과목명 | 일시적차이 | | | 이연법인세자산(부채) | | |
|-----------------|--------------|-----------|--------------|-------------|-----------|-------------|
| | 기초 | 변동 | 기말 | 기초 | 변동 | 기말 |
| 일시적차이로 인한 이연법인세 | | | | | | |
| 감가상각비 | 11,572 | 45,842 | 57,414 | 2,546 | 10,085 | 12,631 |
| 개발비 | 113,751 | (50,393) | 63,357 | 25,025 | (11,087) | 13,939 |
| 관계기업투자 | 370,735 | (627,417) | (256,683) | 81,562 | (138,032) | (56,470) |
| 매도가능증권 | 6,600,507 | 1,614,905 | 8,215,412 | 1,452,112 | 355,279 | 1,807,391 |
| 연차급여 | 602,176 | 38,958 | 641,135 | 132,479 | 8,571 | 141,050 |
| 영업권 | (5,618,976) | - | (5,618,976) | (1,236,175) | - | (1,236,175) |
| 유형자산 | (12,354,331) | - | (12,354,331) | (2,717,953) | - | (2,717,953) |
| 전환사채 | (6,753,401) | 1,708,072 | (5,045,329) | (1,485,748) | 375,776 | (1,109,972) |
| 중속기업투자 | 4,705,890 | 3,088,377 | 7,794,266 | 1,035,296 | - | 1,035,296 |
| 퇴직급여 | 275,293 | (1,660) | 273,633 | 60,564 | (365) | 60,199 |
| 파생상품부채 | 6,823,580 | 2,494,216 | 9,317,796 | 1,501,188 | 548,728 | 2,049,915 |
| 기타 | (4,656,829) | (653,688) | (5,310,517) | (1,024,502) | (143,811) | (1,168,314) |
| 일시적차이 소계 | (9,880,034) | 7,657,211 | (2,222,823) | (2,173,607) | 1,005,144 | (1,168,464) |
| 이연법인세자산(부채) | | | | (2,173,607) | 1,005,144 | (1,168,464) |

22.4 당기 및 전기 중 인식한 자본에 직접 가감되는 항목과 관련된 법인세의 내역은 다음과 같습니다 (단위:천원).

| 구분 | 당기 | | | 전기 | | |
|------------------|-------------|-------------|-------------|-------------|---------|-------------|
| | 변동액 | 법인세효과 | 세후효과 | 변동액 | 법인세효과 | 세후효과 |
| 회계정책변경 효과 | 5,838,538 | 1,284,478 | 4,554,060 | - | - | - |
| 기타포괄손익공정가치금융자산변동 | (7,031,504) | (1,546,931) | (5,484,573) | (1,614,905) | 355,279 | (1,259,626) |
| 전환권대가 | 5,308,924 | 1,167,963 | 4,140,961 | (40,936) | 7,382 | (33,554) |
| 합계 | 4,115,958 | 905,511 | 3,210,447 | (1,655,841) | 362,661 | (1,293,180) |

22.5 당기말 및 전기말 현재 이연법인세자산으로 인식되지 않은 차감할 일시적차이의 내역은 다음과 같습니다(단위:천원).

| 구분 | 당기말 | 전기말 | 미인식사유 |
|--------|------------|-----------|----------|
| 종속기업투자 | 27,524,229 | 3,088,377 | 처분계획 없음 |
| 기타 | 50,757 | - | 업무무관가지급금 |
| 합 계 | 27,574,986 | 3,088,377 | |

22.6 당기말 현재 이연법인세자산과 부채의 예상실현시기는 다음과 같습니다(단위:천원).

| 구 분 | 1년이내 | 1년초과 | 합계 |
|---------|-----------|-------------|-------------|
| 이연법인세자산 | 2,692,367 | 5,510,017 | 8,202,385 |
| 이연법인세부채 | (883,345) | (5,667,865) | (6,551,210) |
| 합 계 | 1,809,022 | (157,848) | 1,651,174 |

23. 자본금

23.1 당기말 및 전기말 현재 자본금의 현황은 다음과 같습니다.

| 구분 | 단위 | 당기말 | 전기말 |
|------------|----|-------------|-------------|
| 발행할 주식의 총수 | 주 | 400,000,000 | 400,000,000 |
| 1주당금액 | 원 | 500 | 500 |
| 발행한 주식의 총수 | 주 | 105,617,019 | 99,379,632 |
| 보통주 | 주 | 103,311,545 | 91,872,907 |
| 우선주(*) | 주 | 2,305,474 | 7,506,725 |
| 자본금 | 천원 | 52,808,510 | 49,689,816 |
| 보통주자본금 | 천원 | 51,655,773 | 45,936,454 |
| 우선주자본금 | 천원 | 1,152,737 | 3,753,363 |

(*)의결권 없는 누적적, 참가적 전환상환우선주로서 배당을 할 수 없는 경우에는 배당을 하지 아니한다는 결의가 있는 주주총회의 다음 주주총회부터 그 우선주에 대한 배당을 한다는 결의가 있는 주주총회의 종료시까지 의결권이 있습니다.

23.2 당기말 현재 우선주의 발행현황은 다음과 같습니다(단위:원,주)

| 구분 | 발행일자 | 액면금액 | 발행단가 | 발행금액 | 발행주식수 | 잔여주식수 |
|-------------|------------|------|-------|----------------|------------|-----------|
| 전환상환우선주1 | 2015-07-30 | 500 | 2,050 | 10,999,994,550 | 5,365,851 | - |
| 전환상환우선주2(*) | 2015-07-30 | 500 | 2,050 | 10,999,994,550 | 5,365,851 | 1,522,114 |
| 전환상환우선주3 | 2015-09-25 | 500 | 1,735 | 3,999,997,390 | 2,305,474 | 2,305,474 |
| 전환상환우선주4(*) | 2015-09-25 | 500 | 1,735 | 3,999,997,390 | 2,305,474 | 1,645,295 |
| 합계 | | | | 29,999,983,880 | 15,342,650 | 5,472,883 |

(*) 2우선주와 4우선주에 대해서는 자본요건을 충족하지 않는 것으로 판단하여 금융부채로 계상하고 있습니다(주석 20참조).

23.3 자본으로 계상중인 1우선주와 3우선주의 상세내역은 다음과 같습니다.

| 구분 | 전환상환1우선주(*) | 전환상환3우선주 |
|---------|---|---|
| 발행주식총수 | 5,365,851주 | 2,305,474주 |
| 주당 액면가액 | 500원 | 500원 |
| 주당 발행가액 | 2,050원 | 1,735원 |
| 의결권 | 의결권은 없으며, 우선주에 대하여 소정의 우선배당을 하지 않는다는 결의가 있는 경우, 그 결의가 있는 주주총회의 다음 주주총회부터 그 우선적 배당을 한다는 결의가 있는 주주총회의 종료시까지 1주당 1의결권 | 의결권은 없으며, 우선주에 대하여 소정의 우선배당을 하지 않는다는 결의가 있는 경우, 그 결의가 있는 주주총회의 다음 주주총회부터 그 우선적 배당을 한다는 결의가 있는 주주총회의 종료시까지 1주당 1의결권 |
| 배당권 | 누적적, 참가적 (2016년(4%), 2017년(4%), 2018년(6%), 2019년(8%), 2020년(10%)) | 누적적, 참가적 (2016년(4%), 2017년(4%), 2018년(6%), 2019년(8%), 2020년(10%)) |
| 상환권 | 상환권: 발행회사가 보유 | 상환권: 발행회사가 보유 |
| | 상환: 배당가능이익이 존재함을 전제로 매 상환 가능일(발행일로부터2년, 2년6개월, 3년, 3년6개월, 4년, 4년6개월, 4년11개월이 경과한 시점)마다 전환되지 않고 남아있는 우선주의 일부 혹은 전부를 상환할 수 있음 | 상환: 배당가능이익이 존재함을 전제로 매 상환 가능일(발행일로부터2년, 2년6개월, 3년, 3년6개월, 4년, 4년6개월, 4년11개월이 경과한 시점)마다 전환되지 않고 남아있는 우선주의 일부 혹은 전부를 상환할 수 있음 |
| 전환권 | 전환권: 우선주 주주만 보유 | 전환권: 우선주 주주만 보유 |
| | 전환기간: 2016년 7월 31일부터 2020년 6월 30일까지 | 전환기간: 2016년 9월 12일부터 2020년 8월 12일까지 |
| | 전환비율: 우선주1주를 보통주1주로 전환(원칙). 단, 우선주의 희석화 방지 등 조정이 필요한 경우에는 조정가능. | 전환비율: 우선주1주를 보통주1주로 전환(원칙). 단, 우선주의 희석화 방지 등 조정이 필요한 경우에는 조정가능. |
| 전환간주일 | 전환이 이루어진 영업연도의 직전 영업 연도말 | 전환이 이루어진 영업연도의 직전 영업 연도말 |

(*) 전환상환1우선주의 경우 2015년 중 유상증자로 인한 전환가격 조정사유가 발생하였으며 전환가액이 2,050원에서 2,042원으로 조정되었습니다.

상기 전환상환우선주와 관련하여 당사의 대주주인 (주)대유희딩스와 전환상환우선주의 투자자 사이에 매수선택권 및 매도청구권을 행사할 수 있는 내용의 계약이 체결되어 있습니다.

24. 기타자본

24.1 당기말 및 전기말 현재 기타자본의 구성내역은 다음과 같습니다(단위: 천원).

| 구분 | 당기말 | 전기말 |
|-----------------------|-------------|-------------|
| 자기주식 | (52) | (52) |
| 주식매입선택권 | 181,854 | 82,661 |
| 전환권대가 | - | 5,958,243 |
| 기타자본잉여금 | 2,630,312 | 813,029 |
| 재평가잉여금 | 9,636,378 | 9,636,378 |
| 기타포괄손익-공정가치측정금융자산평가이익 | 3,765,355 | - |
| 기타포괄손익-공정가치측정금융자산평가손실 | (8,241,331) | - |
| 매도가능증권평가손실 | | (5,602,533) |
| 합 계 | 7,972,517 | 10,887,727 |

24.2 당기 및 전기 중 자기주식의 변동내역은 다음과 같습니다(단위: 주,천원).

| 구분 | 당기 | | 전기 | |
|----|-----|------|-----|------|
| | 주식수 | 장부금액 | 주식수 | 장부금액 |
| 기초 | 77 | 52 | 77 | 52 |
| 기말 | 77 | 52 | 77 | 52 |

24.3 주식기준보상

당사는 2017.03.24 제62기 정기주주총회에서 등기이사 1명에게 주식매수선택권 2,000,000주 (행사 가격 1,589원)을 부여하였으며, 당기중 주식보상비용 99,193천원을 인식하고 기타자본으로 181,854천원을 계상하였습니다.

25. 이익잉여금과 배당금

25.1 당기말 및 전기말 현재 이익잉여금의 구성내역은 다음과 같습니다(단위: 천원).

| 구분 | 당기말 | 전기말 |
|----------|--------------|------------|
| 법정적립금(*) | 2,273,941 | 1,914,244 |
| 미처분이익잉여금 | (18,516,310) | 13,044,042 |
| 합 계 | (16,242,369) | 14,958,286 |

(*) 상법상의 규정에 따라 납입자본의 50%에 달할 때까지 매 결산기마다 금전에 의한 이익배당액의 10% 이상을 이익준비금으로 적립하고 있습니다. 동 이익준비금은 현금배당의재원으로 사용될 수 없으며, 자본전입 또는 결손보전을 위해서만 사용될 수 있습니다.

25.2 당기 및 전기의 이익잉여금처분계산서의 내역은 다음과 같습니다(단위: 원).

| 과 목 | 제 64(당) 기 | | 제 63(전) 기 | |
|------------------|---------------------|------------------|---------------------|-----------------|
| | 처분예정일: 2019년 3월 28일 | | 처분확정일: 2018년 3월 26일 | |
| I.미처분이익잉여금 | | (18,516,309,627) | | 13,393,027,914 |
| 1.전기이월이익잉여금 | 9,436,367,481 | | 7,868,837,642 | |
| 2.당기순이익(손실)(*) | (28,287,400,216) | | 4,588,701,681 | |
| 3.조정(*) | 334,723,108 | | 935,488,591 | |
| II.이익잉여금처분액 | | - | | (3,956,660,433) |
| 1.이익준비금 | | - | 359,696,403 | |
| 2.배당금 | | - | 3,596,964,030 | |
| 보통주배당금 | | - | 1,837,456,600 | |
| 우선주배당금 | | - | 1,279,507,746 | |
| 우선주배당금 | | - | 479,999,684 | |
| III.차기이월미처분이익잉여금 | | (18,516,309,627) | | 9,436,367,481 |

(*) 당사는 주석 20에서 설명하는 바와 같이 전환상환우선주 중 전환가격을 재조정(re-fixing)할 수 있도록 되어 있는 전환상환우선주(2,4우선주)에 대하여 금융부채로 분류로 계상하고 있고, 동 전환상환우선주에 대한 배당금은 이자비용으로 회계처리하고 있습니다.

그러나, 대한민국의 상법은 전환상환우선주에 대한 배당금은 회계처리방법과 상관없이 이익잉여금처분절차에 따라 처리하도록 규정하고 있고, 상기 이익잉여금처분계산서는 주주총회 제출을 위해 상법에 따라 작성되었는 바, 재무제표상 미처분이익잉여금과 이익잉여금처분계산서상 미처분이익잉여금에 차이가 존재합니다.

25.3 당기 및 전기 중 배당금 산정내역은 다음과 같습니다(단위:주,원).

| 구분 | 당기 | | | 전기 | | |
|-----------|-----------------------|-----------------------|-----------------------|----------------|----------------|----------------|
| | 보통주 | 전환상환우선주 1,2 | 전환상환우선주 3,4 | 보통주 | 전환상환우선주 1,2 | 전환상환우선주 3,4 |
| 총발행주식수 | 91,872,907주 | 10,402,502주 | 4,610,948주 | 91,872,907주 | 10,402,502주 | 4,610,948주 |
| 자기주식수 | 77주 | | | 77주 | | |
| 배당주식수 | 91,872,830주 | 10,402,502주 | 4,610,948주 | 91,872,830주 | 10,402,502주 | 4,610,948주 |
| 1주당 배당금 | - | - | - | 20원 | 123원 | 104원 |
| 배당금총액 | - | - | - | 1,837,456,600원 | 1,279,507,746원 | 479,999,687원 |
| 당기순이익(손실) | (28,287,400,216) 원 | (28,287,400,216) 원 | (28,287,400,216) 원 | 4,588,701,681원 | 4,588,701,681원 | 4,588,701,681원 |
| 배당성향 | - | - | - | 40.0% | 27.9% | 10.5% |
| 결산일종가 | - | - | - | 1,055 | 1,055 | 1,055 |
| 배당수익률 | - | - | - | 1.90% | 11.66% | 9.87% |

26. 매출액과 매출원가

26.1 당기 및 전기 중 발생한 매출액의 내역은 다음과 같습니다(단위: 천원).

| 구분 | 당기 | 전기 |
|-------|-------------|-------------|
| 제품매출액 | 383,784,396 | 372,296,044 |
| 기타매출액 | 3,037,786 | 3,061,101 |
| 합계 | 386,822,181 | 375,357,145 |

26.2 당기 및 전기 중 발생한 매출원가의 내역은 다음과 같습니다(단위: 천원).

| 구분 | 당기 | 전기 |
|--------|-------------|-------------|
| 제품매출원가 | 353,086,378 | 337,234,737 |

27. 판매비와 관리비

당기 및 전기 중 발생한 판매비와 관리비의 내역은 다음과 같습니다(단위: 천원).

| 구 분 | 당 기 | 전 기 |
|---------|------------|------------|
| 급여 | 7,256,434 | 6,834,798 |
| 퇴직급여 | 1,498,191 | 1,418,613 |
| 복리후생비 | 978,752 | 977,892 |
| 전력비 | 188,179 | 202,308 |
| 여비교통비 | 246,004 | 300,144 |
| 통신비 | 22,739 | 25,664 |
| 수도광열비 | 15,175 | 17,578 |
| 경상연구개발비 | 4,251,440 | 3,914,254 |
| 세금과공과금 | 531,429 | 539,166 |
| 지급임차료 | 239,260 | 232,047 |
| 감가상각비 | 877,097 | 950,713 |
| 무형자산상각비 | 239,928 | 176,736 |
| 수선비 | 167,259 | 109,300 |
| 보험료 | 141,867 | 70,393 |
| 접대비 | 249,845 | 391,654 |
| 광고선전비 | 54,038 | 16,445 |
| 협회비 | 23,054 | 22,212 |
| 운반비 | 2,592,649 | 2,188,230 |
| 지급수수료 | 6,934,585 | 7,839,424 |
| 교육훈련비 | 26,376 | 39,385 |
| 차량유지비 | 8,593 | 7,440 |
| 소모품비 | 78,666 | 45,552 |
| 사무용품비 | 39,523 | 57,126 |
| 도서인쇄비 | 12,991 | 10,368 |
| 기타판관비 | 126,301 | 148,604 |
| 합 계 | 26,800,375 | 26,536,046 |

28. 기타수익 및 기타비용

28.1 당기 및 전기 중 발생한 기타수익의 내역은 다음과 같습니다(단위: 천원).

| 구 분 | 당 기 | 전 기 |
|----------|---------|---------|
| 유형자산처분이익 | 97,438 | 37,810 |
| 임대료수입 | 140,926 | 157,631 |
| 수입수수료 | 53,242 | 78,759 |
| 잡이익 | 368,962 | 282,969 |
| 합 계 | 660,568 | 557,169 |

28.2 당기 및 전기 중 발생한 기타비용의 내역은 다음과 같습니다(단위: 천원).

| 구 분 | 당 기 | 전 기 |
|----------|-----------|---------|
| 기부금 | 91,400 | 141,700 |
| 유형자산처분손실 | 2,165,521 | 11 |
| 무형자산처분손실 | - | 5,060 |
| 무형자산감액손실 | 148,220 | - |
| 잡손실 | 1,936,715 | 639,835 |
| 합 계 | 4,341,856 | 786,606 |

29. 종속·관계기업투자손익

당기와 전기 중 발생한 종속·관계기업투자손익의 내역은 다음과 같습니다(단위: 천원).

| 구분 | 당기 | 전기 |
|------------|--------------|-------------|
| 종속기업투자처분이익 | 1,656,520 | - |
| 종속기업주식감액손실 | (25,940,134) | (2,127,224) |
| 관계기업투자처분이익 | 4,558,727 | 999,965 |
| 배당금수익-관계기업 | 4,112,319 | 3,334,313 |
| 합 계 | (15,612,568) | 2,207,054 |

30. 금융수익 및 금융비용

30.1 당기 및 전기 중 발생한 금융수익의 내역은 다음과 같습니다(단위: 천원).

| 구분 | 당기 | 전기 |
|----------|-----------|-----------|
| 이자수익 | 1,438,378 | 1,421,725 |
| 외환차익 | 6,542 | - |
| 파생상품평가이익 | - | 359,501 |
| 사채상환이익 | 131,579 | - |
| 합 계 | 1,576,499 | 1,781,226 |

30.2 당기 및 전기 중 발생한 금융비용의 내역은 다음과 같습니다(단위: 천원).

| 구분 | 당기 | 전기 |
|--------------------|------------|-----------|
| 이자비용 | 5,543,827 | 5,935,712 |
| 매출채권처분손실 | 276,901 | 76,793 |
| 외환차손 | 8,140 | - |
| 외화환산손실 | 695 | - |
| 당기손익공정가치금융자산평가손실 | 5,333,596 | - |
| 당기손익공정가치지정금융부채평가손실 | 3,218,800 | - |
| 파생상품평가손실 | 3,722,993 | 2,866,763 |
| 파생상품거래손실 | 2,068 | 17,714 |
| 사채상환손실 | 11,569 | - |
| 합 계 | 18,118,589 | 8,896,982 |

31. 주당손익

31.1 당기 및 전기의 보통주 기본주당이익의 내역은 다음과 같습니다(단위: 주,원).

| 구분 | 당기 | 전기 |
|------------------|------------------|---------------|
| 당기순이익(손실) | (28,287,400,216) | 4,588,701,681 |
| 보통주 귀속 당기순이익(손실) | (28,287,400,216) | 879,753,715 |
| 가중평균유통보통주식수 | 97,135,055 | 91,834,231 |
| 보통주 기본주당순이익(손실) | (291.2) | 40.4 |

31.2 당기와 전기의 우선주 기본주당이익의 내역은 다음과 같습니다(단위: 주,원).

| 구분 | 당기 | 전기 |
|------------------|------------------|---------------|
| 당기순이익(손실) | (28,287,400,216) | 4,588,701,681 |
| 우선주 귀속 당기순이익(손실) | - | 879,753,715 |
| 가중평균유통우선주식수 | 4,720,341 | 7,506,725 |
| 우선주 기본주당순이익(손실) | - | 117.2 |

31.3 당기와 전기의 보통주 기본주당이익 계산에 사용된 가중평균유통보통주식수는 다음과 같습니다(단위: 원,주).

| 일 자 | 구분 | 발행주식수 | 자기주식수 | 유통주식수 | 일수 | 적 수 | 가중평균 |
|------------|-------|-------------|-------|-------------|-----|----------------|-------------------|
| 전기초 | | 91,784,300 | (77) | 91,784,223 | 366 | 33,513,460,814 | 91,566,833 |
| 2017-01-01 | 기초 | 91,784,300 | (77) | 91,784,223 | 365 | 33,501,241,395 | |
| 2017-06-09 | 보통주전환 | 88,607 | | 88,607 | 206 | 18,253,042 | |
| 전기말 | | 91,872,907 | (77) | 91,872,830 | 365 | 33,519,494,437 | 91,834,231 |
| 당기초 | | 91,872,907 | (77) | 91,872,830 | 365 | 33,519,494,437 | 91,834,231 |
| 2018-05-08 | 보통주전환 | 19,353 | | 91,892,183 | 237 | 4,586,661 | |
| 2018-06-07 | 보통주전환 | 923,370 | | 92,815,553 | 207 | 191,137,590 | |
| 2018-06-19 | 보통주전환 | 5,221,628 | | 98,037,181 | 195 | 1,018,217,460 | |
| 2018-08-20 | 보통주전환 | 5,274,287 | | 103,311,468 | 133 | 701,480,171 | |
| 당기말 | | 103,311,545 | (77) | 103,311,468 | 364 | 35,357,160,030 | 97,135,055 |

31.4 회석주당순이익

회석주당순이익은 모든 회석성 잠재적보통주가 보통주로 전환된다고 가정하여 조정한 가중 평균유통보통주식수를 적용하여 산정하고 있습니다. 당사가 보유하고 있는 회석성 잠재적보통주로는 전환상환우선주 및 전환사채가 있습니다. 회석주당순이익은 전환상환우선주 및 전환사채의 반회석효과로 인하여 산출하지 아니하였습니다.

32. 특수관계자와의 거래

32.1 당기말 현재 당사의 특수관계자의 현황은 다음과 같습니다.

| 구분 | 특수관계자 명칭 |
|----------|--|
| 종속기업 | (주)위니아대유,(주)대유합금,(주)스마트홀딩스,(주)대유에스이,(주)대유중공업,(주)푸른산수목원,북경대유(유),영성대유(유),(주)대유위니아,상해위니아(유),(주)대유위니아서비스 |
| 관계기업 | (주)스마트저축은행, (주)대유서비스,(주)대유에이피,(주)영성동강, (주)동강레저,수피위니아PEF |
| 기타 특수관계자 | (주)동강홀딩스,(주)대유플러스,(주)대유글로벌, 대유몽베르조합,(주)수피위니아,CNR-PEF,(주)대우전자,(주)위니아대우 |

32.2 당기 및 전기 중 특수관계자 거래 내역은 다음과 같습니다(단위: 천원).

(당기)

| 특수관계자 | 매출 및 수익거래 | | | 매입 및 비용거래 | | |
|-------------------|-----------|-----------|-----------|------------|-----------|-----------|
| | 매출 | 유무형자산 | 기타수익 | 원재료등 매입 | 유무형자산 | 기타비용 |
| (주)대유글로벌 | 16,236 | - | 14,590 | - | - | - |
| (주)대유에스이 | - | - | 6,041 | - | - | - |
| (주)대유에이피(구.대유신소재) | 50,004 | - | 29,658 | - | - | - |
| (주)대유위니아 | 478,074 | 909 | 41,414 | - | - | (263) |
| (주)대유위니아서비스 | 309,490 | 9,930,000 | 5,652 | - | 627 | 1,303,995 |
| (주)대유중공업 | - | - | 7,865 | 61,600 | 1,515,380 | - |
| (주)대유플러스 | 384,259 | 44,223 | 213,000 | - | - | 768,974 |
| (주)대유홀딩스 | 719,324 | - | 1,736,300 | 60,410,603 | 683,581 | 5,340,770 |
| (주)동강레저 | 8,316 | - | 5,265 | - | - | - |
| (주)동강홀딩스 | 4,152 | - | 692,205 | - | - | - |
| (주)스마트홀딩스 | 690 | - | 180,347 | - | - | - |
| (주)위니아대유 | 6,240 | - | - | - | - | - |
| 대유몽베르조합 | 54,000 | - | 150 | - | - | 30,465 |
| (주)대유합금 | - | - | 5,247 | - | - | - |
| (주)위니아대우 | 3,900 | - | 1,646,557 | - | - | - |
| (주)푸른산수목원 | - | - | 150 | - | - | - |
| CNR-PEF | - | - | - | - | - | 150,263 |
| (주)대우전자 | 768,105 | 1,212 | 5,895 | - | - | - |
| 합 계 | 2,802,790 | 9,976,344 | 4,590,336 | 60,472,203 | 2,199,588 | 7,594,204 |

(전기)

| 특수관계자 | 매출 및 수익거래 | | | 매입 및 비용거래 | | |
|-------------|-----------|------------|-----------|------------|-----------|-----------|
| | 매출 | 유무형자산 | 기타수익 | 원재료등 매입 | 유무형자산 | 기타비용 |
| (주)대유글로벌 | 16,236 | - | 15,686 | - | 1,090,909 | - |
| (주)대유서비스 | 220,899 | - | 135,983 | - | - | 241 |
| (주)대유에스이 | - | - | 13,052 | - | - | - |
| (주)대유에이피 | 47,962 | - | 23,083 | - | - | - |
| (주)대유위니아 | 850,879 | 12,776,000 | 77,332 | - | 35,700 | - |
| (주)대유위니아서비스 | 4,152 | - | - | - | - | 1,341,359 |
| (주)대유중공업 | - | - | 4,322 | - | 3,948,900 | 447,403 |
| (주)대유플러스 | 270,491 | - | 69,805 | - | 7,370 | 714,246 |
| (주)대유홀딩스 | 723,405 | - | 4,544,290 | 62,110,810 | - | 6,467,633 |
| (주)동강레저 | 8,316 | - | 5,006 | - | - | 10,990 |
| (주)동강홀딩스 | 6,603 | - | 405,254 | - | - | - |
| (주)수피위니아 | - | - | 12,025 | - | - | - |
| (주)스마트홀딩스 | 2,760 | - | 174,916 | - | - | - |
| (주)위니아대유 | 6,240 | - | - | - | - | - |
| 대유몽베르조합 | 54,000 | - | - | - | 400 | 30,664 |
| 합 계 | 2,211,943 | 12,776,000 | 5,480,754 | 62,110,810 | 5,083,279 | 9,012,536 |

32.3 당기말 및 전기말 현재 특수관계자와의 채권·채무잔액은 다음과 같습니다(단위: 천원).

(당기말)

| 특수관계자 | 채권 | | | 채무 | | |
|-------------------|------|------------|------------|------------|-----------|------------|
| | 매출채권 | 대여채권 | 기타채권 | 매입채무 | 차입채무 | 기타채무 |
| (주)대유글로벌 | - | - | 7,362 | - | - | - |
| (주)대유에이피(구.대유신소재) | - | - | 11,623 | - | - | 28,860 |
| (주)대유위니아 | - | - | 38,331 | - | - | 332,260 |
| (주)대유위니아서비스 | - | - | 381 | - | - | 120,817 |
| (주)대유중공업 | - | - | 43,771 | 670,472 | - | - |
| (주)대유플러스 | - | 837,857 | 2,088,762 | - | 1,380,000 | 368,840 |
| (주)대유홀딩스 | - | 15,085,000 | 4,009,677 | 16,199,490 | - | 523,798 |
| (주)동강레저 | - | - | 1,185 | - | - | - |
| (주)동강홀딩스 | - | 7,783,047 | 394,902 | - | - | 3,460 |
| (주)스마트홀딩스 | - | 3,132,150 | 176,578 | - | - | - |
| (주)위니아대유 | - | - | 12,012 | - | - | 5,200 |
| 대유몽베르조합 | - | - | 3,734,450 | - | - | - |
| (주)대유합금 | - | - | 460 | - | - | - |
| (주)위니아대우 | - | - | 31,129 | - | - | 6,500 |
| CNR-PEF | - | - | - | - | - | 25,024,236 |
| (주)대우전자 | - | - | 218,307 | - | - | 754,670 |
| 합 계 | - | 26,838,054 | 10,768,930 | 16,869,962 | 1,380,000 | 27,168,642 |

(전기말)

| 특수관계자 | 채권 | | | 채무 | | |
|-------------|------|------------|-----------|------------|------|-----------|
| | 매출채권 | 대여채권 | 기타채권 | 매입채무 | 차입채무 | 기타채무 |
| (주)대유글로벌 | - | - | 10,338 | - | - | - |
| (주)대유서비스 | - | 2,048,095 | 51,338 | - | - | - |
| (주)대유에스이 | - | - | 1,091 | - | - | - |
| (주)대유에이피 | - | - | 12,773 | - | - | 28,860 |
| (주)대유위니아 | - | - | 66,053 | - | - | 497,260 |
| (주)대유위니아서비스 | - | - | 381 | - | - | 118,821 |
| (주)대유중공업 | - | - | 423 | 2,949,980 | - | 397,790 |
| (주)대유플러스 | - | - | 1,934,144 | - | - | 338,154 |
| (주)대유홀딩스 | - | 11,785,000 | 1,064,294 | 14,305,676 | - | 617,828 |
| (주)동강레저 | - | - | 1,273 | - | - | - |
| (주)동강홀딩스 | - | 7,783,047 | 390,902 | - | - | - |
| (주)스마트홀딩스 | - | 3,132,150 | 173,016 | - | - | 2,300 |
| (주)위니아대유 | - | - | 5,148 | - | - | 5,200 |
| 대유몽베르조합 | - | - | 3,796,136 | - | - | 518 |
| 합 계 | - | 24,748,292 | 7,507,310 | 17,255,656 | - | 2,006,731 |

32.4 당기 및 전기 중 현재 특수관계자에 대한 대여거래내역은 다음과 같습니다(단위: 천원).

(당기)

| 특수관계자명 | 기초 | 대여 | 회수 | 기말 |
|-----------|------------|------------|------------|------------|
| (주)동강홀딩스 | 7,783,047 | 264,500 | 264,500 | 7,783,047 |
| (주)대유플러스 | - | 837,857 | | 837,857 |
| (주)스마트홀딩스 | 3,132,150 | 235,500 | 235,500 | 3,132,150 |
| (주)대유클로벌 | - | - | - | - |
| (주)대유서비스 | 2,048,095 | - | 2,048,095 | - |
| (주)위니아대우 | - | 10,500,000 | 10,500,000 | - |
| (주)대유흐딩스 | 11,785,000 | 3,300,000 | - | 15,085,000 |
| 합 계 | 24,748,293 | 15,137,857 | 13,048,095 | 26,838,054 |

(전기)

| 특수관계자명 | 기초 | 대여 | 회수 | 기말 |
|-----------|------------|------------|------------|------------|
| (주)대유클로벌 | - | 4,000,000 | 4,000,000 | - |
| (주)대유서비스 | 3,072,143 | 1,117,143 | 2,141,190 | 2,048,095 |
| (주)대유에스이 | - | 500,000 | 500,000 | - |
| (주)대유플러스 | 4,600,000 | 8,208,000 | 12,808,000 | - |
| (주)대유흐딩스 | 12,285,000 | 17,500,000 | 18,000,000 | 11,785,000 |
| (주)동강홀딩스 | 6,460,547 | 1,587,000 | 264,500 | 7,783,047 |
| (주)수피위니아 | - | 1,900,000 | 1,900,000 | - |
| (주)스마트홀딩스 | 1,954,650 | 1,413,000 | 235,500 | 3,132,150 |
| 기 타 | 141 | - | 141 | - |
| 합 계 | 28,372,481 | 36,225,143 | 39,849,331 | 24,748,292 |

32.5 당기중 특수관계자와 자금차입 거래내역은 다음과 같습니다(단위:천원).

| 특수관계자명 | 기초 | 차입 | 상환 | 기말 |
|----------|----|-----------|----|-----------|
| (주)대유플러스 | - | 1,380,000 | - | 1,380,000 |

32.6 주요 경영진은 등기이사, 이사회 의 구성원, 재무책임자 및 내부감사책임자를 포함하고 있습니다. 종업원 용역의 대가로서 주요 경영진에게 지급되었거나 지급될 보상금액은 다음과 같습니다(단위: 천원).

| 구분 | 당기 | 전기 |
|----------|-----------|-----------|
| 급여 | 3,697,855 | 3,524,260 |
| 퇴직급여 | 1,081,022 | 1,048,374 |
| 주식기준보상비용 | 99,193 | 82,661 |
| 합 계 | 4,878,071 | 4,655,295 |

32.7 당기말 현재 당사는 기타 특수관계자인 (주)대유흐딩스와 자동차시트사업 관련 지적재산권의 사용 및 경영 자문 등의 용역을 제공받는 컨설팅계약을 체결하고 있습니다.

33. 우발채무와 약정사항

33.1 당기말 현재 만기가 미경과한 배서나 양도한 채권은 다음과 같습니다(단위: 천원).

| 구분 | 총액 | 양도거래 | 차입거래 |
|------|------------|------------|------------|
| 할인어음 | 29,155,983 | 13,190,635 | 15,965,347 |

33.2 분할채무에 대한 연대책임

당기말 현재 당사는 당기 이전에 분할신설된 법인에 대해 분할기일이전의 채무(우발채무포함)에 대해 연대하여 책임을 부담하고 있는 바, 그 내역은 다음과 같습니다.

| 회사명 | 분할기일 | 분할방법 |
|----------|---------------|------|
| (주)대유에스이 | 2010년 12월 28일 | 물적분할 |
| (주)대유합금 | 2015년 08월 03일 | 물적분할 |

33.3 차입한도약정

당기말 현재 당사의 금융기관 차입약정내역은 다음과 같습니다(단위: 천원).

| 금융기관 | 용도 | 약정금액 | 미사용한도 |
|--------|-----------|-------------|------------|
| 신한은행 | 구매자금 | 3,000,000 | 238,447 |
| | 외담대(동반성장) | 15,000,000 | 15,000,000 |
| | 외담대 | 8,000,000 | 5,217,061 |
| | 마이너스통장 | 5,000,000 | 5,000,000 |
| 하나은행 | 외담대 | 4,000,000 | 4,000,000 |
| | 외담대 | 25,000,000 | 25,000,000 |
| | 외담대 | 500,000 | 500,000 |
| | 외담대(동반성장) | 500,000 | 500,000 |
| IBK캐피탈 | 외담대 | 17,000,000 | 1,034,653 |
| 현대커머셜 | 외담대 | 20,000,000 | 12,060,294 |
| | 외담대 | 8,000,000 | 5,532,010 |
| 합 | 계 | 106,000,000 | 74,082,465 |

33.4 제공한 지급보증

당기말 현재 타인을 위해 제공하고 있는 지급보증 등의 내역은 다음과 같습니다(분할전채무에 대한 연대책임분 포함)(단위: 천원).

| 채무자 | 단위 | 보증금액 | 주채무잔액 | 비고 |
|--------------------|------|-------------|-------------|---------------------|
| (주)대유합금 | 천원 | 21,941,670 | 16,670,741 | 차입금 및 한도에 대한 지급보증 |
| (주)대유합금 | 천USD | 35,660 | 32,997 | 차입금 및 한도에 대한 지급보증 |
| (주)대유글로벌 | 천원 | 10,000,000 | 11,442,117 | 원자재매입대금 한도에 대한 지급보증 |
| (주)위니아대유 | 천원 | 23,600,000 | 14,604,989 | 차입금 및 한도에 대한 지급보증 |
| (주)대유홀딩스 | 천원 | 13,740,000 | 7,160,000 | 차입금 및 한도에 대한 지급보증 |
| (주)대유홀딩스 | 천원 | - | 9,400,000 | 자금보충약정 및 채무인수의무 |
| (주)동강레저 | 천원 | 360,000 | 100,000 | 차입금 및 한도에 대한 지급보증 |
| (주)수피위니아 | 천원 | 6,000,000 | 5,000,000 | 차입금 및 한도에 대한 지급보증 |
| (주)대유플러스 | 천원 | 19,152,533 | 12,252,168 | 차입금 및 한도에 대한 지급보증 |
| 대유몽베르제이차 유한회사 | 천원 | 15,600,000 | 10,500,000 | 차입금 및 한도에 대한 지급보증 |
| 대유몽베르제일차 유한회사 (*1) | 천원 | - | 25,700,000 | 자금보충약정 및 채무인수의무 |
| 케이앤디파트너스 | 천원 | 26,910,000 | 20,700,000 | 차입금 및 한도에 대한 지급보증 |
| 제이엔에이치제일차 | 천원 | 13,000,000 | 10,000,000 | 차입금 및 한도에 대한 지급보증 |
| 영엔에이치제일차 | 천원 | 13,682,178 | 10,524,752 | 차입금 및 한도에 대한 지급보증 |
| 티앤더블유제일차 | 천원 | 13,000,000 | 10,000,000 | 차입금 및 한도에 대한 지급보증 |
| 합 계 | 천원 | 176,986,381 | 164,054,767 | |
| | 천USD | 35,660 | 32,997 | |

(*1) 지급보증과 같은 보증한도는 존재하지 아니하며, 미상환원리금을 채무자에게 대여하거나 대주로부터 채무를 인수할 의무임.

33.5 제공받은 지급보증 등

당기말 현재 타인으로부터 제공받은 지급보증의 내역은 다음과 같습니다(분할전채무에 대한 연대책임분 포함)(단위: 천원).

| 보증제공자 | 보증내역 | 채권자 | 보증금액 | 채무잔액 |
|--------|----------|--------|------------|------------|
| 대유합금 | 차입금 지급보증 | 우리은행 외 | 49,965,500 | 28,134,887 |
| 동강홀딩스 | 차입금 지급보증 | 신한은행 | 4,800,000 | |
| 서울보증보험 | 이행보증 등 | 거래처 | 3,126,750 | 3,000,000 |
| 합 계 | | | 57,892,250 | 31,134,887 |

33.6 담보제공자산

당기말 현재 담보로 제공된 당사의 자산은 다음과 같습니다(단위: 천원).

| 자산명 | 채권자 | 채무자 | 장부금액 | 담보제공액 | 제공한담보내역 |
|-----------|----------|----------|------------|-------------|---------|
| 재고자산 | 수출입은행 | (주)대유에이텍 | 1,599,445 | 26,000,000 | 양도담보 |
| 매각예정비유동자산 | 제이에스자산운용 | (주)대유에이텍 | 2,910,671 | 2,910,671 | 질권 |
| 단기예치금 | 우리은행 | (주)대유홀딩스 | 2,000,000 | 2,000,000 | 질권 |
| 투자부동산 | 우리은행 | (주)대유에이텍 | 33,565,219 | 18,528,000 | 근저당권 |
| 투자부동산 | | (주)대유홀딩스 | | 6,000,000 | 근저당권 |
| 투자부동산 | 한국투자증권 | (주)대유홀딩스 | | 6,000,000 | 근저당권 |
| 유형자산 | 신한은행 | (주)대유에이텍 | 24,450,560 | 33,740,000 | 근저당권 |
| 유형자산 | 산업은행 | | | 2,400,000 | 근저당권 |
| 유형자산 | 하나은행 | | | 8,575,000 | 근저당권 |
| 유형자산 | 하나은행 | | | 3,193,200 | 양도담보 |
| 합 계 | | | 64,525,895 | 109,346,871 | |

33.7 제공받은 담보

당기말 현재 신한은행 차입금과 관련하여 (주)대유홀딩스로부터 (주)대유플러스 보통주식 3,000,000주를 담보로 제공받고 있습니다.

33.8 통상임금에 관한 대법원 전원합의체 판결에 따라 정기적·일률적·고정적으로 지급되는 정기 상여금 및 각종 수당은 통상임금에 포함하여야 합니다. 그러나 당사는 정기상여금의 통상임금 포함에 따라 종업원에게 추가적으로 지급할 가능성이 높지 않다고 판단하여 재무제표에 이와 관련된 총당부 채를 계상하지 아니하였습니다.

33.9 대유위니아 매각가액보전청구권 및 투자이익 보전 약정

당사는 2014년 (주)대유위니아 경영권 인수시 매도자에게 손실보전약정을 부여하였고, 당기 말 현재 약정상 내역은 다음과 같이 변경되었습니다.

1) 매각가액 보전 청구권

① 매각가액 보전 청구권 대상주식 : (주)대유위니아 발행주식 2,440,014주

② 매각가액 보전 청구권 등의 계약자에 관한 사항

- 부여자 : (주)대유에이텍 외 1인

- 부여받은자 : 수피위니아PEF

③ 매각가액 보전 청구권

발행회사의 영업실적이 약정상 정해진 수준에 미달시 약정상 발생한 손실을 보전해줄 것을 청구할 수 있습니다.

④ 매각가액 보전 청구권주식매수청구권등의 행사가능기간 : 주식양수도계약의 거래종결일로부터 30개월

⑤ 당사는 이러한 약정을 파생금융상품으로 분류하고 공정가치 변동분을 파생상품평가이익(손실)로 인식하고 있습니다(주석30 참조).

2) 투자이익 보전 약정

① 투자이익 보전 대상주식 : (주)대유위니아 발행주식 3,616,729주

② 투자이익 보전 의 계약자에 관한 사항

- 부여자 : (주)대유에이텍 외 2인

- 부여받은자 : 유한회사 씨앤알제이호 투자목적회사

③ 투자이익 보전

보유주식을 매각 시 약정상 발생한 손실을 보전해줄 것을 청구할 수 있습니다.

④ 투자이익 보전의 행사가능기간 : 2020년 4월 2일부터 3년

⑤ 당사는 이러한 약정을 파생금융상품으로 분류하고 공정가치 변동분을 파생상품평가이익(손실)로 인식하고 있습니다(주석30 참조).

33.10 이자율스왑약정

당사는 SC제일은행의 변동금리차입금 8,611백만원의 이자율변동위험에 대비하기 위해 고정금리를 지급하고 변동금리를 수취하는 조건의 이자율스왑약정을 체결하고 있습니다.

33.11 하자보증관련

당사는 자동차사업부의 매출과 관련하여 매출처에 일정기간 하자보증을 제공하고 있으며,매입과 관련하여 하자보증을 받고 있습니다.

34. 영업부문공시

34.1 당사의 사업별 부문에 대한 일반정보는 다음과 같습니다.

| 구분 | 분류기준 | 주요재화 및 용역 | 주요고객 | 지역 |
|-------|-------------|---------------|-------------|------|
| 자동차부품 | 생산제품에 의한 분류 | 자동차 부품 제조, 판매 | 현대·기아자동차 등 | 대한민국 |
| 임대 | 제공용역에 따른 분류 | 부동산 임대 | 외부고객 및 관계사등 | 대한민국 |

34.2 당기 및 전기의 사업별 부문의 재무현황은 다음과 같습니다(단위: 천원).

(당기)

| 구분 | 자동차 | 임대 | 합계 |
|-------------|--------------|------------|--------------|
| 자산총계 | 341,871,567 | 29,805,840 | 371,797,407 |
| 부채총계 | 263,548,039 | 13,520,142 | 277,068,181 |
| 매출액 | 385,024,950 | 1,797,231 | 386,822,181 |
| 법인세비용차감전순이익 | (30,450,286) | 1,549,769 | (28,900,517) |

(전기)

| 구분 | 자동차 | 임대 | 합계 |
|-------------|-------------|------------|-------------|
| 자산총계 | 330,475,739 | 28,724,681 | 359,200,420 |
| 부채총계 | 225,105,014 | 13,984,120 | 239,089,133 |
| 매출액 | 373,551,349 | 1,805,796 | 375,357,145 |
| 법인세비용차감전순이익 | 4,727,024 | 1,721,199 | 6,448,223 |

34.3 당사의 매출액은 전액 대한민국에서 발생하고 있으며, 단일고객중 매출액의 10%이상을 차지하는 고객은 다음과 같습니다(단위: 천원).

| 10% 이상 단일고객 | 매출금액 합계 |
|-------------|-------------|
| 현대다이모스(주) | 249,368,651 |
| 쌍용자동차(주) | 72,312,510 |

35. 현금흐름표

35.1 당기 및 전기 중 영업활동현금흐름 중 조정내역은 다음과 같습니다(단위: 천원).

| 구분 | 당기 | 전기 |
|--------------------|-------------|-------------|
| 감가상각비 | 4,071,427 | 3,510,174 |
| 주식보상비용 | 99,193 | 82,661 |
| 퇴직급여전입액 | 4,165 | 17,769 |
| 이자비용 | 5,543,827 | 5,935,712 |
| 무형자산상각비 | 239,928 | 176,736 |
| 경상연구개발비 | 1,268,163 | 1,340,712 |
| 매출채권처분손실 | - | 76,793 |
| 유형자산처분손실 | 2,165,521 | 11 |
| 무형자산처분손실 | - | 5,060 |
| 무형자산손상차손 | 148,220 | - |
| 종속기업주식손상차손 | 25,940,134 | 2,127,224 |
| 당기손익공정가치금융자산평가손실 | 5,333,596 | - |
| 당기손익공정가치지정금융부채평가손실 | 3,218,800 | - |
| 파생상품평가손실 | 3,722,993 | 2,866,763 |
| 사채상환손실 | 11,569 | - |
| 외화환산손실 | 695 | - |
| 법인세비용 | (613,117) | 1,859,521 |
| 이자수익 | (1,438,378) | (1,421,725) |
| 유형자산처분이익 | (97,438) | (37,810) |
| 관계기업투자주식처분이익 | (4,558,727) | - |
| 종속기업주식처분이익 | (1,656,520) | - |
| 사채상환이익 | (131,579) | - |
| 파생상품평가이익 | - | (359,501) |
| 배당금수익 | (4,112,319) | (3,334,313) |
| 관계기업손상차손환입 | - | (999,965) |
| 합 계 | 39,160,153 | 11,845,822 |

35.2 당기 및 전기 중 영업활동현금흐름 중 영업활동으로 인한 자산부채의 변동은 다음과 같습니다 (단위: 천원).

| 구분 | 당기 | 전기 |
|----------------|-------------|---------------|
| 매출채권의 감소(증가) | (5,167,046) | 270,886 |
| 기타수취채권의 감소(증가) | 1,490,730 | (1,612,826) |
| 기타유동자산의 감소(증가) | (4,129,407) | 1,556,050 |
| 재고자산의 감소(증가) | 119,859 | (922,395) |
| 매입채무의 증가 | 6,795,510 | 9,587,824 |
| 기타지급채무의 감소 | (729,284) | (513,370) |
| 기타유동부채의 증가 | 411,690 | 755,400 |
| 퇴직금의 지급 | (3,164) | (32,089) |
| 퇴직보험예치금의 변동 | 6,369 | 12,659 |
| 합 계 | (1,204,742) | 9,102,139,254 |

35.3 당기 및 전기의 현금유출입이 없는 주요거래는 다음과 같습니다(단위: 천원).

| 구분 | 당기 | 전기 |
|---------------------|------------|------------|
| 관계기업투자의 매각예정비유동자산분류 | 17,392,631 | - |
| 건설중인 자산의 본계정대체 | 12,413,550 | 3,973,511 |
| 장기차입금의 유동성대체 | 6,383,333 | 1,529,167 |
| 관계기업투자의 종속기업투자 대체 | - | 1,876,830 |
| 전환사채의 유동성대체 | - | 18,783,761 |

36. 비용의 성격별 분류

당기와 전기 중 매출원가와 판매비의 성격별 분류는 다음과 같습니다(단위: 천원).

| 성격별 분류 | 당기 | 전기 |
|--------------|-------------|-------------|
| 원재료 및 상품의 매입 | 310,848,426 | 297,303,454 |
| 재고자산의 변동 | 119,859 | (922,395) |
| 종업원급여비용 | 24,372,990 | 23,735,596 |
| 수도광열비용 | 778,829 | 787,424 |
| 유무형자산상각비 | 5,579,517 | 5,027,622 |
| 세금과공과금 | 962,417 | 947,522 |
| 외주용역비용 | 30,833,778 | 31,197,205 |
| 기타비용 | 6,390,937 | 5,694,355 |
| 합 계 | 379,886,754 | 363,770,782 |

37. 금융상품별 범주분류 및 손익

37.1 당기말 및 전기말 현재 금융자산·부채의 범주분류는 다음과 같습니다(단위: 천원).

(당기말)

| 구분 | 상각후원가 측정 | 당기손익-공정가치 측정 | 기타포괄손익-공정가치 측정 |
|----------------|-------------|--------------|----------------|
| 금융자산 : | | | |
| 현금및현금성자산 | 22,822,959 | - | - |
| 단기예치금 | 2,000,000 | - | - |
| 매출채권 | 46,980,274 | - | - |
| 기타수취채권 | 30,052,655 | - | - |
| 파생상품자산 | - | - | - |
| 장기예치금 | 815,507 | - | - |
| 장기수취채권 | 3,019,095 | - | - |
| 당기손익공정가치금융자산 | - | 5,483,299 | - |
| 기타포괄손익공정가치금융자산 | | - | 25,282,772 |
| 소계 | 105,690,490 | 5,483,299 | 25,282,772 |
| 금융부채 : | | | |
| 매입채무 | 116,530,347 | - | - |
| 단기차입금 | 82,266,901 | - | - |
| 기타지급채무 | 3,917,116 | - | - |
| 유동성장기부채 | 4,925,000 | - | - |
| 장기차입금 | 5,875,000 | - | - |
| 당기손익공정가치지정금융부채 | - | 28,218,800 | - |
| 장기기타지급채무 | 1,662,080 | - | - |
| 파생상품부채 | - | 14,307,866 | - |
| 전환상환우선주부채 | 5,363,065 | - | - |
| 소계 | 220,539,508 | 42,526,666 | - |

(전기말)

| 구분 | 대여금및수취채권 | 매도가능금융자산 | 당기손익인식 금융부채 | 상각후원가측정 금융부채 |
|----------|------------|------------|-------------|--------------|
| 금융자산 : | | | | |
| 현금및현금성자산 | 5,972,763 | - | - | - |
| 단기예치금 | 2,000,000 | - | - | - |
| 매출채권 | 41,813,923 | - | - | - |
| 기타수취채권 | 26,049,022 | - | - | - |
| 장기예치금 | 565,660 | - | - | - |
| 장기수취채권 | 3,552,702 | - | - | - |
| 매도가능증권 | - | 14,090,516 | - | - |
| 소계 | 79,954,070 | 14,090,516 | - | - |
| 금융부채 : | | | | |
| 매입채무 | - | - | - | 109,734,836 |
| 단기차입금 | - | - | - | 71,249,157 |
| 기타지급채무 | - | - | - | 4,646,400 |

| | | | | |
|-----------|---|---|-----------|-------------|
| 유동성장기부채 | - | - | - | 1,529,167 |
| 장기차입금 | - | - | - | 1,758,333 |
| 회사채 | - | - | - | 19,668,356 |
| 장기기타지급채무 | - | - | - | 2,099,340 |
| 파생상품부채 | - | - | 9,799,688 | - |
| 전환상환우선주부채 | - | - | - | 12,667,670 |
| 소계 | - | - | 9,799,688 | 223,353,259 |

37.2 당기와 전기의 금융자산·부채의 범주별손익 다음과 같습니다(단위: 천원).

(당기)

| 구분 | 상각후원가측정 | 당기손익-공정가치측정 | 기타포괄손익-공정가치측정 |
|--------------------|-----------|-------------|---------------|
| 금융수익 : | | | |
| 이자수익 | 1,438,378 | - | - |
| 외환차익 | 6,542 | - | - |
| 사채상환이익 | - | 131,579 | - |
| 최초거래일이익 | - | - | - |
| 소 계 | 1,444,920 | 131,579 | - |
| 금융비용 : | | | |
| 이자비용 | 5,543,827 | - | - |
| 외환차손 | 8,140 | - | - |
| 외화환산손실 | 695 | - | - |
| 매출채권처분손실 | 276,901 | - | - |
| 파생상품평가손실 | - | 3,722,993 | - |
| 파생상품거래손실 | - | 2,068 | - |
| 당기손익공정가치금융자산평가손실 | - | 5,333,596 | - |
| 당기손익공정가치지정금융부채평가손실 | - | 3,218,800 | - |
| 사채상환손실 | 11,569 | - | - |
| 소 계 | 5,841,132 | 12,277,456 | - |

(전기)

| 구분 | 당기손익항목 | 매도가능금융자산 | 대여금및수취채권 | 상각후원가 | 합 계 |
|----------|-------------|----------|-----------|-------------|-------------|
| 이자수익 | - | - | 1,421,725 | - | 1,421,725 |
| 파생상품평가이익 | 359,501 | - | - | - | 359,501 |
| 이자비용 | - | - | - | (5,935,712) | (5,935,712) |
| 매출채권처분손실 | - | - | (76,793) | - | (76,793) |
| 파생상품평가손실 | (2,866,763) | - | - | - | (2,866,763) |
| 파생상품거래손실 | (17,714) | - | - | - | (17,714) |
| 소 계 | (2,524,976) | - | 1,344,932 | (5,935,712) | (7,115,756) |

38. 공정가치 측정

38.1 당기말과 전기말 현재 당사의 금융자산과 부채의 장부금액과 공정가치는 다음과 같습니다(단위 :천원)
(당기말)

| 과목명 | 장부금액 | 공정가치 |
|------------------|-------------|-------------|
| 금융자산 | | |
| 상각후원가측정 금융자산: | | |
| 현금및현금성자산 | 22,822,959 | 22,822,959 |
| 단기예치금 | 2,000,000 | 2,000,000 |
| 매출채권 | 46,980,274 | 46,980,274 |
| 기타수취채권 | 30,052,655 | 30,052,655 |
| 장기예치금 | 815,507 | 815,507 |
| 장기수취채권 | 3,019,095 | 3,019,095 |
| 당기손익-공정가치금융자산: | 5,483,299 | 5,483,299 |
| 기타포괄손익-공정가치금융자산: | 25,282,772 | 25,282,772 |
| 소 계 | 136,456,562 | 136,456,562 |
| 금융부채 | | |
| 상각후원가측정 금융부채: | | |
| 매입채무 | 116,530,347 | 116,530,347 |
| 단기차입금 | 82,266,901 | 82,266,901 |
| 기타지급채무 | 3,917,116 | 3,917,116 |
| 유동성장기부채 | 4,925,000 | 4,925,000 |
| 장기차입금 | 5,875,000 | 5,875,000 |
| 장기기타지급채무 | 1,662,080 | 1,662,080 |
| 전환상환우선주부채 | 5,363,065 | 5,363,065 |
| 당기손익-공정가치금융부채: | | |
| 당기손익공정가치측정지정금융부채 | 28,218,800 | 28,218,800 |
| 파생상품부채 | 14,307,866 | 14,307,866 |
| 소 계 | 263,066,174 | 263,066,174 |

(전기말)

| 과목명 | 장부금액 | 공정가치 |
|------------------|-------------|-------------|
| 금융자산 | | |
| 대여금 및 수취채권: | | |
| 현금및현금성자산 | 5,972,763 | 5,972,763 |
| 단기예치금 | 2,000,000 | 2,000,000 |
| 매출채권 | 41,813,923 | 41,813,923 |
| 기타수취채권 | 26,049,022 | 26,049,022 |
| 장기예치금 | 565,660 | 565,660 |
| 장기수취채권 | 3,552,702 | 3,552,702 |
| 매도가능증권 | 14,090,516 | 14,090,516 |
| 소 계 | 94,044,586 | 94,044,586 |
| 금융부채 | | |
| 상각후원가측정 금융부채: | | |
| 매입채무 | 109,734,836 | 109,734,836 |
| 단기차입금 | 71,249,157 | 71,249,157 |
| 기타지급채무 | 4,646,400 | 4,646,400 |
| 유동성장기부채 | 1,529,167 | 1,529,167 |
| 장기차입금 | 1,758,333 | 1,758,333 |
| 회사채 | 19,668,356 | 19,668,356 |
| 장기기타지급채무 | 2,099,340 | 2,099,340 |
| 전환상환우선주부채 | 12,667,670 | 12,667,670 |
| 당기손익-공정가치측정금융부채: | | |
| 파생상품부채 | 9,799,688 | 9,799,688 |
| 소 계 | 233,152,947 | 233,152,947 |

38.2 당기말 및 전기말 현재 재무상태표에서 공정가치로 후속측정되는 금융상품의 공정가치를 공정가치 서열체계 수준별로 분류한 내역은 다음과 같습니다(단위:천원).

(당기말)

| 과목명 | 수준1 | 수준2 | 수준3 | 합계 |
|------------|-----------|------------|------------|------------|
| 공정가치측정금융자산 | 5,483,299 | - | 25,282,772 | 30,766,072 |
| 파생상품부채 | - | 14,307,866 | - | 14,307,866 |

(전기말)

| 과목명 | 수준1 | 수준2 | 수준3 | 합계 |
|--------|-----------|-----------|-----------|------------|
| 매도가능증권 | 6,007,492 | - | 8,083,025 | 14,090,517 |
| 파생상품부채 | - | 9,799,688 | - | 9,799,688 |

공정가치 측정의 투입변수 특징에 따른 공정가치 서열체계는 다음과 같습니다.

- 수준 1 : 동일한 자산이나 부채에 대한 시장 공시가격
- 수준 2 : 시장에서 관측가능한 투입변수를 활용한 공정가치

(단, Level 1에 포함된 공시가격은 제외)

- 수준 3 : 관측가능하지 않은 투입변수를 활용한 공정가치

활성시장에서 거래되는 금융상품의 공정가치는 보고기간 말 현재 고시되는 시장가격에 기초하여 산정됩니다. 거래소, 판매자, 중개인, 산업집단, 평가기관 또는 감독기관을 통해 공시가격이 용이하게 그리고 정기적으로 이용가능하고, 그러한 가격이 독립된 당사자 사이에서 정기적으로 발생한 실제 시장거래를 나타낸다면, 이를 활성시장으로 간주합니다. 당사가 보유하고 있는 금융자산의 공시되는 시장가격은 매입호가입니다. 이러한 상품들은 수준1에 포함됩니다. 수준1에 포함된 상품들은 대부분 공정가치로 평가하는 금융자산으로 분류된 KOSPI주가지수, KOSDAQ 주가지수에 속한 상장된 지분 상품으로 구성됩니다.

활성시장에서 거래되지 아니하는 금융상품(예: 장외파생상품)의 공정가치는 평가기법을 사용하여 결정하고 있습니다. 이러한 평가기법은 가능한 한 관측가능한 시장정보를 최대한 사용하고 기업특유정보를 최소한으로 사용합니다. 이때, 해당 상품의 공정가치 측정에 요구되는 모든 유의적인 투입변수가 관측가능하다면 해당 상품은 수준2에 포함됩니다.

만약 하나 이상의 유의적인 투입변수가 관측가능한 시장정보에 기초한 것이 아니라면 해당 상품은 수준3에 포함됩니다.

금융상품의 공정가치를 측정하는 데에 사용되는 평가기법에는 다음이 포함됩니다.

- 유사한 상품의 공시시장가격 또는 딜러가격
- 이자율스왑의 공정가치는 관측가능한 수익률곡선에 따른 미래 추정 현금흐름의 현재가치로 계산
- 선물환의 공정가치는 보고기간 말 현재의 선도환율을 사용하여 해당 금액을 현재가치로 할인하여 측정
- 나머지 금융상품에 대해서는 현금흐름의 할인기법 등의 기타 기법 사용

위와 같은 공정가치 추정금액은 일부 선물환 거래를 제외하고는 모두 수준 2에 포함됩니다.

39. 금융위험관리

39.1 재무위험요소

당사는 여러 활동으로 인하여 시장위험(통화위험, 이자율위험 및 가격위험 포함), 신용위험 및 유동성 위험과 같은 다양한 금융위험에 노출되어 있습니다. 당사의 전반적인 위험관리 프로그램은 금융시장의 예측불가능성에 초점을 맞추고 있으며 재무성과에 잠재적으로 불리할 수 있는 효과를 최소화하는데 중점을 두고 있습니다. 이러한 위험관리는 이사회에서 승인한 정책에 따라 재경팀에 의해 이루어지고 있으며, 당사의 재경팀은 당사의 타부서들과 긴밀한 협조하에 재무위험을 식별하고 있습니다.

1) 외환위험관리

당사는 소재사업부에서 외화로 표시된 거래를 수행하고 있었으므로 환율변동으로 인한 위험에 노출되어 있었으나, 당기 중 소재사업부의 물적분할로 인해 환율변동으로 인한 위험에 노출되어 있지 않습니다.

당기말 및 전기말 현재 당사가 보유하고 있는 외화표시 화폐성자산 및 화폐성부채는 존재하지 않습니다.

2) 이자율위험

이자율 위험은 미래의 시장 이자율 변동에 따라 예금 또는 차입금 등에서 발생하는 이자수익 및 이자비용이 변동될 위험을 뜻하며, 이는 주로 변동금리부 조건의 예금과 차입금에서 발생하고 있습니다. 당사의 이자율 위험관리의 목표는 이자율 변동으로 인한 불확실성과 순이자비용의 최소화를 추구함으로써 기업의 가치를 극대화하는데 있습니다.

다른 모든 변수가 일정하고 이자율의 100bp 변동시 당사의 세전에 미치는 영향은 주석14에서 설명하고 있습니다.

3) 가격위험

당사는 매도가능 지분상품에서 발생하는 가격변동위험에 노출되어 있습니다. 지분상품은 매매목적이 아닌 전략적 목적으로 보유하고 있으며, 당사는 해당 투자자산을 활발하게 매매하고 있지는 않습니다.

39.2 신용위험관리

신용위험이란 고객이나 거래상대방이 금융상품에 대한 계약상의 의무를 이행하지 않아 당사가 재무손실을 입을 위험을 의미합니다. 주로 거래처에 대한 매출채권 및 기타채권과 투자자산에서 발생하며, 동자산의 장부금액은 신용위험에 노출된 최대한도입니다.

39.3 유동성위험관리

유동성위험이란 당사가 금융부채에 관련된 의무를 충족하는 데 어려움을 겪게 될 위험을 의미합니다. 당사의 유동성 관리방법은 재무적으로 어려운 상황에서도 받아들일 수 없는 손실이 발생하거나, 당사의 신용도에 손상을 입힐 위험 없이, 만기일에 부채를 상환할 수 있는 충분한 유동성을 유지하도록 하는 것입니다. 당사의 영업활동 및 차입금 또는 자본 조달로부터의 현금흐름은 당사의 정상적인 영업활동 및 투자활동 등에 필요한 현금 소요량을 충족하여 왔습니다. 당사가 자금을 영업활동을 통해서 창출하지 못하는 상황에 처하는 경우에는 외부차입 및 사채 발행 등을 통한 자금조달을 할 수 있습니다. 당사는 일시적으로 발생할 수 있는 유동성위험을 관리하기 위하여, 금융기관과 한도대출약정을 체결하고 있습니다(주석 33.3참조).

한편, 당기말 및 전기말 현재 유동성위험 분석내역은 다음과 같습니다(단위: 천원).

(당기말)

| 구분 | 장부금액 | 계약상현금흐름 | 1년이내 | 1~5년 |
|----------|-------------|-------------|-------------|------------|
| 무이자부금융부채 | 122,109,543 | 122,109,543 | 122,109,543 | - |
| 이자부금융부채 | 98,429,965 | 110,962,987 | 87,072,596 | 23,890,390 |
| 합 계 | 220,539,508 | 233,072,530 | 209,182,139 | 23,890,390 |

(전기말)

| 구분 | 장부금액 | 계약상현금흐름 | 1년이내 | 1~5년 |
|----------|-------------|-------------|-------------|------------|
| 무이자부금융부채 | 116,480,577 | 116,480,577 | 114,381,237 | 2,099,340 |
| 이자부금융부채 | 106,872,682 | 121,026,242 | 75,067,937 | 45,958,305 |
| 합 계 | 223,353,259 | 237,506,819 | 189,449,173 | 48,057,645 |

39.4 자본위험관리

당사의 경영진은 계속기업으로서 주주 및 채권자 그리고 기타 이해당사자들에게 신뢰를 유지하고, 향후 사업의 발전을 지탱하기 위한 적정자본구조를 유지하는 것을 목표로 당사의 자본을 관리하고 있습니다. 당사의 경영진은 자본구조를 주기적으로 검토하고 있으며, 장단기 자금차입, 회사채발행 및 유상증자 등을 통하여 최적의 자본구조를 유지하고 있습니다. 당사의 자본구조는 차입금에서 현금및현금성자산, 단기에치금, 장기에치금을 차감한 순부채와 자본으로 구성되어 있으며, 당사의 전반적인 자본위험관리정책은 전기와 동일합니다.

당기말 현재 당사가 자본으로 관리하고 있는 항목의 내역은 다음과 같습니다(단위: 천원).

| 구분 | 당기말 | 전기말 |
|----------------|--------------|-------------|
| 총차입금 | 98,429,965 | 106,872,682 |
| 차감: 현금및현금성자산 등 | (25,638,465) | (8,538,423) |
| 순차입금 | 72,791,500 | 98,334,260 |
| 자본총계 | 93,824,573 | 120,111,287 |
| 총자본차입금비율 | 77.58% | 81.87% |

6. 기타 재무에 관한 사항

가. 대손충당금 설정현황(연결기준)

(1) 최근 3사업연도의 계정과목별 대손충당금 설정내역

| (단위 : 백만원) | | | | |
|------------|-------|---------|-------|-----------|
| 구 분 | 계정과목 | 채권 총액 | 대손충당금 | 대손충당금 설정률 |
| 제64기 | 매출채권 | 116,190 | 1,134 | 0.98% |
| | 단기대여금 | 27,558 | - | 0.00% |
| | 미수금 | 22,488 | 1,467 | 6.53% |
| | 장기대여금 | 1,185 | - | 0.00% |
| | 합 계 | 167,421 | 2,601 | 1.55% |
| 제63기 | 매출채권 | 196,727 | 1,387 | 0.70% |
| | 단기대여금 | 22,920 | 510 | 2.22% |
| | 미수금 | 12,218 | 1,112 | 9.10% |
| | 장기대여금 | 2,259 | - | 0.00% |
| | 합 계 | 234,124 | 3,008 | 1.28% |
| 제62기 | 매출채권 | 203,825 | 1,335 | 0.66% |
| | 단기대여금 | 26,337 | 510 | 1.94% |
| | 미수금 | 7,132 | 316 | 4.44% |
| | 장기대여금 | 2,715 | - | 0.00% |
| | 합 계 | 240,009 | 2,161 | 0.90% |
| 제61기 | 매출채권 | 177,682 | 3,718 | 1.98% |
| | 단기대여금 | 1,645 | 973 | 44.56% |
| | 미수금 | 14,933 | 2,867 | 23.80% |
| | 합 계 | 194,260 | 7,559 | 3.75% |

* 매출채권잔액은 현재가치할인차금 차감 전 금액임(연결기준)

(2) 최근 3사업연도의 대손충당금 변동현황

| (단위 : 백만원) | | | | |
|------------------|---------|---------|---------|---------|
| 구 분 | 제64기 | 제63기 | 제62기 | 제61기 |
| 1. 기초 대손충당금 잔액합계 | (3,008) | (2,161) | (8,514) | (4,837) |
| 2. 대손상각비 | (486) | (881) | (363) | (2,269) |
| 3. 제각 | 565 | 10 | 4,943 | 8 |
| 4. 환입 | 543 | 24 | 1,773 | 73 |
| 5. 기타증감 | (215) | - | - | (1,489) |
| 6. 기말 대손충당금 잔액합계 | (2,601) | (3,008) | (2,161) | (8,514) |

(3) 매출채권관련 대손충당금 설정방침

연결회사는 집합손상법을 적용하여 채권 구분 후 구간별로 일정률의 대손충당금을 설정하고 있습니다. 당기말 현재 1년이상 연체 등 손상사유가 발생한 채권에 대해서 회수가능성을 검토하고 있으며, 회수가액을 초과하는 금액에 대해 대손충당금을 설정하고 있습니다.

(4) 경과기간별 매출채권 잔액 현황

(단위: 백만원)

| 구분 | 3월 이하 | 3월 초과 1년 이하 | 1년 초과 | 계 |
|------|---------|----------------|-------|---------|
| 금액 | 100,332 | 11,089 | 4,770 | 116,190 |
| 구성비율 | 86.35% | 9.54% | 4.11% | 100.00% |

※ 매출채권잔액은 현재가치할인차감 차감 전 금액임(연결기준)

나. 재고자산의 보유 및 실사내역(연결기준)

(1) 최근 3사업연도의 재고자산의 사업부문별 보유현황 (단위: 백만원)

| 회사명 | 사업부문 | 재고자산 | 제64기 | 제63기 | 제62기 |
|-----------|--|-------|-------|-------|-------|
| (주)대유에이텍 | SEAT사업부 (자동차용의자 완제품) | 제 품 | 605 | 810 | 534 |
| | | 상 품 | - | - | - |
| | | 원 재 료 | 995 | 909 | 263 |
| | | 기 타 | - | - | - |
| | | 소 계 | 1,599 | 1,719 | 797 |
| (주)대유합금 | AL소재사업부 (AL소재 및 주조품) | 제 품 | 810 | - | - |
| | | 상 품 | - | - | 730 |
| | | 원 재 료 | 1,451 | 1,196 | - |
| | | 기 타 | 1,588 | - | - |
| | | 소 계 | 3,849 | 1,196 | 730 |
| (주)대유SE | 태양광사업부 (태양광모듈) 자동차사업부 (LPI연료용기) | 제 품 | - | 1,764 | 3,018 |
| | | 상 품 | - | - | - |
| | | 원 재 료 | - | 1,325 | 1,687 |
| | | 기 타 | - | 142 | 115 |
| | | 소 계 | 0 | 3,230 | 4,820 |
| (주)스마트홀딩스 | 레저사업부 | 제 품 | - | - | - |
| | | 상 품 | - | - | - |
| | | 원 재 료 | - | - | - |
| | | 기 타 | - | - | 50 |
| | | 소 계 | 0 | 0 | 50 |
| (주)대유중공업 | 건설사업부 | 제 품 | - | - | - |
| | | 상 품 | - | - | - |
| | | 원 재 료 | - | - | - |
| | | 기 타 | 66 | 99 | 186 |
| | | 소 계 | 66 | 99 | 186 |

| | | | | | |
|---|--------------------------|-------|---------|--------|--------|
| (주)위니아대유 | 산업용 및 가정용 냉동냉장장비 제조 외 | 제 품 | 51,474 | 29,843 | 21,539 |
| | | 상 품 | 40,028 | 33,851 | 33,436 |
| | | 원 재 료 | 6,836 | 6,465 | 7,435 |
| | | 기 타 | 2,389 | 3,886 | 2,492 |
| | | 소 계 | 100,727 | 74,044 | 64,902 |
| (주)푸른산수목원 | 수목원업 외 | 제 품 | - | - | - |
| | | 상 품 | 5 | 2 | - |
| | | 원 재 료 | 115 | 130 | - |
| | | 기 타 | - | - | - |
| | | 소 계 | 119 | 132 | - |
| 북경대유디안시 영성대유디안시 | 자동차부품 제조 (스티어링 휠 제조) | 제 품 | 1,719 | 541 | 368 |
| | | 상 품 | - | - | - |
| | | 원 재 료 | 1,673 | 1,211 | 678 |
| | | 기 타 | 1,071 | 225 | 130 |
| | | 소 계 | 4,463 | 1,978 | 1,177 |
| 합 계 | | 제 품 | 54,609 | 32,958 | 24,927 |
| | | 상 품 | 40,033 | 33,852 | 34,166 |
| | | 원 재 료 | 11,069 | 11,236 | 10,063 |
| | | 기 타 | 5,113 | 4,352 | 2,973 |
| | | 소 계 | 110,824 | 82,398 | 72,129 |
| 총자산대비 재고자산 구성비율(%) [재고자산÷기말자산총계×100] | | | 9.60 | 9.19% | 8.56% |
| 재고자산회전율(회수) [연환산 매출원가÷{(기초재고 + 기말재고)÷2}] | | | 10.19회 | 11.52회 | 10.44회 |

(2) 재고자산의 실사내역 등

- 실사일자

당사는 매월말 정기 재고실사를 자체적으로 실시하고 있으며, 매 사업년도 종료일 기준 재고자산 조사는 외부감사인 입회하에 실시하고 있습니다.

연결기업의 제64기 재무제표를 작성함에 있어서 2019년 1월 1일에 감사인이 선정한 국내 사업장에 대하여 재고실사 등을 실시하였습니다. 한편, 실사일 이후의 재고자산 변동분은 관련 증빙에 의하여 확인하였으며 재무상태표일 현재 재고자산은 장부재고와 실사재고가 일치합니다.

- 재고실사 시 전문가의 참여 또는 감사인의 입회여부 등

연결기업의 동일자 재고자산 실사는 당사 외부감사인인 동명회계법인 소속 공인회계사의 입회(2019.01.01)하에 실시되었습니다.

(3) 재고자산 평가내역

당기말과 전기말 현재 재고자산의 평가내역은 다음과 같습니다.

(단위:천원)

| 구 분 | 당기말 | | | 전기말 | | |
|-----|-------------|-------------|-------------|------------|-------------|------------|
| | 평가전 | 평가충당금 | 장부가액 | 평가전 | 평가충당금 | 장부가액 |
| 상품 | 42,697,246 | (2,664,650) | 40,032,596 | 35,086,883 | (1,234,722) | 33,852,161 |
| 제품 | 56,693,773 | (2,084,856) | 54,608,918 | 34,068,219 | (1,109,997) | 32,958,221 |
| 재공품 | 2,265,020 | - | 2,265,020 | 2,553,879 | - | 2,553,879 |
| 원재료 | 11,424,782 | (355,768) | 11,069,014 | 11,474,249 | (238,596) | 11,235,653 |
| 저장품 | 204,198 | - | 204,198 | 168,581 | - | 168,581 |
| 미착품 | 1,190,745 | - | 1,190,745 | 1,629,940 | - | 1,629,940 |
| 합 계 | 114,475,764 | (5,105,274) | 109,370,491 | 84,981,752 | (2,583,316) | 82,398,435 |

(4) 재고자산 중 담보제공자산 현황

본 보고서 작성기준일 현재 자동차사업부문과 관련하여 제품에 대하여 금융기관에 양도담보 제공하고 있습니다.

(단위: 천원)

| 자산명 | 장부금액 | 채무자 | 담보제공액 | 비 고 |
|------|-----------|------|------------|------|
| 재고자산 | 1,559,445 | 연결실체 | 26,000,000 | 양도담보 |

다. 공정가치 평가 내역

(1) 금융상품

한국채택국제회계기준 제1109호 '금융상품'은 2018년 1월 1일 이후부터 개시하는 연차기간에 대해 한국채택국제회계기준 제1039호 '금융상품: 인식과 측정'을 대체하며, 금융상품 회계처리의 세 가지 측면인 분류 및 측정, 손상, 위험회피회계를 모두 포함합니다. 연결회사가 전진적으로 적용할 위험회피회계의 예외사항을 제외하고 연결회사는 한국채택국제회계기준 제1109호를 2018년 1월 1일을 최초적용일로 하고, 기준서 제1109호의 최초 적용누적효과를 2018년 1월 1일 기초 자본에서 조정하였습니다. 동 기준서의 적용으로 인한 영향은 다음과 같습니다.

[금융상품의 분류와 측정]

경영진은 기업회계기준서 제1109호의 최초 적용일인 2018년 1월 1일 현재 보유하고있는 금융자산에 적용되는 사업모형을 평가하고 금융자산을 기업회계기준서 제1109호에 따라 분류하였습니다. 이러한 재분류로 인한 효과는 다음과 같습니다.

- 매도가능금융자산에서 기타포괄손익-공정가치금융자산으로 재분류

연결회사는 과거에 매도가능금융자산으로 분류했던 단기매매목적이 아닌 지분상품의 공정가치 변동을 기타포괄손익에 표시할 것을 선택하였습니다. 이에 따라 최초 적용일 현재 21,200,078천원이 당기손익-공정가치금융자산 및 기타포괄손익-공정가치금융자산으로 재분류되었고, 기초 이월이익잉여금이 5,267,304천원 감소하였으며, 최초적용일 현재 이와 관련하여 인식된 기타포괄손익누계액 5,788,485천원은 해당 금융자산이 처분되더라도당기손익으로 재분류되지 않습니다.

- 기업회계기준서 제1109호의 도입으로 인한 금융상품의 재분류

최초 적용일인 2018년 1월 1일 현재 기업회계기준서 제1109호의 도입으로 인한 금융자산의 재분류 내역은 다음과 같습니다(단위: 천원).

| 구분 | 측정 범주 | | 장부금액 | |
|------------------------|------------|--------------------|-------------|-------------|
| | 기준서 제1039호 | 기준서 제1109호 | 기준서 제1039호 | 기준서 제1109호 |
| 현금및현금성자산 | 대여금 및 수취채권 | 상각후원가 측정 | 18,613,952 | 18,613,952 |
| 단기예치금 | 대여금 및 수취채권 | 상각후원가 측정 | 2,004,273 | 2,004,273 |
| 매출채권 | 대여금 및 수취채권 | 상각후원가 측정 | 195,340,281 | 195,340,281 |
| 기타수취채권 | 대여금 및 수취채권 | 상각후원가 측정 | 34,921,124 | 34,921,124 |
| 장기예치금 | 대여금 및 수취채권 | 상각후원가 측정 | 1,064,282 | 1,064,282 |
| 장기수취채권 | 대여금 및 수취채권 | 상각후원가 측정 | 9,409,588 | 9,409,588 |
| 당기손익-공정가치측정 금융자산 | 매도가능금융자산 | 당기손익-공정가치측정 금융자산 | - | 1,101,133 |
| 기타포괄손익-공정가치 측정 금융자산 | 매도가능금융자산 | 기타포괄손익-공정가치측정 금융자산 | 15,159,342 | 20,098,945 |

(1) 금융자산의 분류 및 측정

한국채택국제회계기준 제1109호를 적용할 경우 연결회사는 금융자산의 관리를 위한 사업모형과 금융자산의 계약상 현금흐름 특성에 근거하여 다음 표와 같이 금융자산을 후속적으로 상각후원가, 기타

포괄손익-공정가치, 당기손익-공정가치로 측정되도록 분류하고, 복합계약이 금융자산을 주계약으로 포함하는 경우에는 내재파생상품을 분리하지 않고 해당 복합계약 전체를 기준으로 금융자산을 분류합니다.

| 사업모형 | 계약상 현금흐름 특성 | |
|---------------------|--------------------|------------------|
| | 원금과 이자만으로 구성 | 그 외의 경우 |
| 계약상 현금흐름 수취 목적 | 상각후원가 측정(*1) | 당기손익-공정가치 측정(*2) |
| 계약상 현금흐름 수취 및 매도 목적 | 기타포괄손익-공정가치 측정(*1) | |
| 매도 목적, 기타 | 당기손익-공정가치 측정 | |

- (*1) 회계불일치를 제거하거나 감소시키기 위하여 당기손익-공정가치 측정 항목으로 지정할 수 있음 (취소 불가)
- (*2) 단기매매목적이 아닌 지분증권의 경우 기타포괄손익-공정가치 측정 항목으로 지정할 수 있음 (취소 불가)

(2) 금융부채의 분류 및 측정

한국채택국제회계기준 제1109호에 따르면 당기손익-공정가치 측정 항목으로 지정한 금융부채의 공정가치 변동 중 해당 금융부채의 신용위험 변동으로 인한 부분은 당기손익이 아닌 기타포괄손익으로 표시하고, 동 기타포괄손익은 후속적으로 당기손익으로 재순환하지 않습니다. 다만, 금융부채의 신용위험 변동에 따른 공정가치 변동을 기타포괄손익으로 인식하면 회계불일치가 발생하거나 확대될 경우에는 해당 공정가치 변동을 당기손익으로 인식합니다.

(3) 손상

한국채택국제회계기준 제1039호에서는 발생손실모형(incurred loss model)에 따라 손상발생의 객관적 증거가 있는 경우에만 손상을 인식하지만, 새로운 한국채택국제회계기준 제1109호에서는 상각후원가 또는 기타포괄손익-공정가치로 측정하는채무상품, 리스채권, 계약자산, 대출약정, 금융보증계약에 대하여 기대신용손실모형(expected credit loss impairment model)에 따라 손상을 인식합니다.

한국채택국제회계기준 제1109호에서는 금융자산 최초 인식 후 신용위험의 증가 정도에 따라 아래 표와 같이 3단계로 구분하여 12개월 기대신용손실이나 전체기간 기대신용손실에 해당하는 금액으로 손실총당금을 측정하도록 하고 있어 한국채택국제회계기준 제1039호의 발생손실모형에 비하여 신용손실을 조기에 인식할 수 있습니다.

| 구분 | | 손실총당금 |
|---------|--------------------------------|--|
| Stage 1 | 최초 인식 후 신용위험이 유의적으로 증가하지 않은 경우 | 12개월 기대신용손실: 보고기간 말 이후 12개월 내에 발생 가능한 금융상품의 채무불이행 사건으로 인한 기대신용손실 |
| Stage 2 | 최초 인식 후 신용위험이 유의적으로 증가한 경우 | 전체기간 기대신용손실: 기대존속기간에 발생할 수 있는 모든 채무불이행 사건으로 인한 기대신용손실 |
| Stage 3 | 신용이 손상된 경우 | |

한편, 한국채택국제회계기준 제1109호에서는 최초 인식 시점에 신용이 손상된 금융자산은 최초 인식

후 전체기간 기대신용손실의 누적변동분만을 손실충당금으로 계상합니다.

(4) 위험회피회계

한국채택국제회계기준 제1109호에서는 이전 한국채택국제회계기준 제1039호에서 정한 위험회피회계의 체계(mechanics of hedge accounting: 공정가치위험회피, 현금흐름위험회피)를 유지하지만, 복잡하고 규정 중심적인 한국채택국제회계기준 제1039호의 위험회피회계 요구사항을 기업의 위험관리활동에 중점을 둔 원칙 중심적인 방식으로 변경했습니다. 이러한 변경의 효과로 위험회피대상항목과 위험회피수단이 확대되었고, 실제로 높은위험회피효과(80~125%)가 있는지 사후적으로 평가하는 조건과 계량적인 평가기준이 없어지는 등 위험회피회계 적용요건이 완화되었습니다.

- 범주별 분류

1) 당기말 및 전기말 현재 금융자산의 범주별 분류내역은 다음과 같습니다(단위:천원).

(당기말)

| 구분 | 상각후원가 | 당기손익-공정가치 | 기타포괄손익-공정가치(채무증권) | 기타포괄손익-공정가치(지분증권) | 합계 |
|------------|-------------|-----------|-------------------|-------------------|-------------|
| 현금및현금성자산 | 42,019,498 | - | - | - | 42,019,498 |
| 단기예치금 | 2,154,911 | - | - | - | 2,154,911 |
| 매출채권 | 115,056,559 | - | - | - | 115,056,559 |
| 기타수취채권 | 50,114,877 | - | - | - | 50,114,877 |
| 장기예치금 | 1,200,271 | - | - | - | 1,200,271 |
| 장기수취채권 | 8,107,853 | - | - | - | 8,107,853 |
| 공정가치측정금융자산 | - | 6,130,008 | - | 30,572,360 | 36,702,368 |
| 파생상품자산 | - | 922,337 | - | - | 922,337 |
| 합계 | 218,653,969 | 7,052,345 | - | 30,572,360 | 256,278,674 |

(전기말)

| 구분 | 매도가능금융자산 | 대여금및수취채권 | 합계 |
|----------|------------|-------------|-------------|
| 현금및현금성자산 | - | 18,613,952 | 18,613,952 |
| 단기예치금 | - | 2,004,273 | 2,004,273 |
| 매출채권 | - | 195,340,281 | 195,340,281 |
| 기타수취채권 | - | 34,921,124 | 34,921,124 |
| 장기예치금 | - | 1,064,282 | 1,064,282 |
| 장기수취채권 | - | 9,409,588 | 9,409,588 |
| 매도가능증권 | 15,159,342 | - | 15,159,342 |
| 합계 | 15,159,342 | 261,353,500 | 276,512,842 |

2) 당기말 및 전기말 현재 금융부채의 범주별 분류내역은 다음과 같습니다(단위:천원).

(당기말)

| 구분 | 상각후원가 | 당기손익-공정가치 | 기타 | 합계 |
|----|-------|-----------|----|----|
|----|-------|-----------|----|----|

| | | | | |
|----------------|-------------|------------|---------|-------------|
| 매입채무 | 235,378,200 | - | - | 235,378,200 |
| 단기차입금 | 152,795,641 | - | - | 152,795,641 |
| 기타지급채무 | 47,714,513 | - | - | 47,714,513 |
| 기타유동부채 | 36,484,891 | - | - | 36,484,891 |
| 계약부채 | 720,346 | - | - | 720,346 |
| 유동성장기부채 | 30,755,466 | - | - | 30,755,466 |
| 장기차입금 | 58,400,208 | - | - | 58,400,208 |
| 회사채 | 20,505,142 | - | - | 20,505,142 |
| 당기손익공정가치측정금융부채 | - | 28,218,800 | - | 28,218,800 |
| 장기기타지급채무 | 33,455,984 | - | - | 33,455,984 |
| 파생상품부채 | - | 14,464,316 | - | 14,464,316 |
| 전환상환우선주부채 | 5,049,356 | - | - | 5,049,356 |
| 금융리스부채 | - | - | 104,856 | 104,856 |
| 기타비유동부채 | 3,458,799 | - | - | 3,458,799 |
| 합 계 | 624,718,545 | 42,683,116 | 104,856 | 667,506,518 |

(전기말)

| 구분 | 당기손익인식 | 상각후원가 | 금융부채아님 | 합 계 |
|-----------|-----------|-------------|------------|-------------|
| 매입채무 | - | 238,304,904 | - | 238,304,904 |
| 장단기차입금 | - | 218,570,955 | - | 218,570,955 |
| 기타지급채무 | - | 53,641,390 | - | 53,641,390 |
| 기타유동부채 | - | - | 23,810,444 | 23,810,444 |
| 회사채 | - | 29,689,768 | - | 29,689,768 |
| 장기기타지급채무 | - | 44,544,577 | - | 44,544,577 |
| 파생상품부채 | 5,276,309 | - | - | 5,276,309 |
| 전환상환우선주부채 | - | 12,667,670 | - | 12,667,670 |
| 금융리스부채 | - | 701,690 | - | 701,690 |
| 기타비유동부채 | - | - | 3,340,271 | 3,340,271 |
| 합 계 | 5,276,309 | 598,120,954 | 27,150,715 | 630,547,978 |

42.3 당기와 전기의 금융자산과 금융부채의 범주별 손익은 다음과 같습니다(단위: 천원).

(당기)

| 구분 | 상각후원가 | 당기손익-공정가치 | 기타포괄손익-공정가치 | 합 계 |
|------------------|-----------|-----------|-------------|-----------|
| 이자수익 | 1,616,914 | - | - | 1,616,914 |
| 배당금수익 | - | - | 20,212 | 20,212 |
| 당기손익공정가치금융자산평가이익 | - | 5,412 | - | 5,412 |
| 외화환산이익 | 826,704 | - | - | 826,704 |
| 외환차익 | 1,596,146 | - | - | 1,596,146 |
| 파생상품평가이익 | - | 394,329 | - | 394,329 |
| 파생상품거래이익 | - | 1,291,338 | - | 1,291,338 |
| 사채상환이익 | - | 131,579 | - | 131,579 |

| | | | | |
|------------------|--------------|--------------|--------|--------------|
| 이자비용 | (13,811,062) | - | - | (13,811,062) |
| 외화환산손실 | (472,272) | - | - | (472,272) |
| 외환차손 | (4,578,630) | - | - | (4,578,630) |
| 파생상품평가손실 | (5,444,570) | (3,722,993) | - | (9,167,562) |
| 파생상품거래손실 | - | (1,397,801) | - | (1,397,801) |
| 매출채권처분손실 | (873,702) | - | - | (873,702) |
| 사채상환손실 | (11,569) | - | - | (11,569) |
| 지급수수료(금융) | (160,812) | - | - | (160,812) |
| 당기손익공정가치금융자산평가손실 | - | (5,333,596) | - | (5,333,596) |
| 당기손익공정가치금융부채평가손실 | - | (3,218,800) | - | (3,218,800) |
| 합계 | (21,312,854) | (11,850,531) | 20,212 | (29,924,373) |

(전기)

(단위: 천원)

| 구분 | 당기손익항목 | 매도가능 | 대여금및 수취채권 | 상각후원가 | 합 계 |
|------------|-------------|---------|--------------|--------------|--------------|
| 이자수익 | - | - | 1,654,031 | - | 1,654,031 |
| 외화환산이익 | - | - | - | 1,976,196 | 1,976,196 |
| 외환차익 | - | - | - | 4,319,194 | 4,319,194 |
| 파생상품평가이익 | 359,501 | - | - | - | 359,501 |
| 파생상품거래이익 | 254,551 | - | - | - | 254,551 |
| 대손상각비 | - | - | (61,135) | - | (61,135) |
| 기타의대손상각비 | - | - | (847,045) | - | (847,045) |
| 이자비용 | - | - | - | (13,275,158) | (13,275,158) |
| 외화환산손실 | - | - | - | (858,879) | (858,879) |
| 외환차손 | - | - | - | (1,358,399) | (1,358,399) |
| 파생상품평가손실 | (4,794,417) | - | - | - | (4,794,417) |
| 파생상품거래손실 | (280,666) | - | - | - | (280,666) |
| 매출채권처분손실 | - | - | (722,993) | - | (722,993) |
| 매도가능증권처분손실 | - | (1,097) | - | - | (1,097) |
| 사채상환손실 | - | - | - | (76,716) | (76,716) |
| 합 계 | (4,461,030) | (1,097) | 22,857 | (9,273,762) | (13,713,031) |

42.4 당기말 및 전기말 현재 재무상태표에서 공정가치로 후속측정되는 금융상품의 공정가치를 공정가치 서열체계 수준별로 분류한 내역은 다음과 같습니다.

(당기말)

(단위: 천원)

| 과목명 | 수준1 | 수준2 | 수준3 | 합계 |
|------------|------------|------------|------------|------------|
| 공정가치측정금융자산 | 14,453,501 | - | 22,248,866 | 36,702,368 |
| 파생상품자산 | - | 922,337 | - | 922,337 |
| 파생상품부채 | - | 14,464,316 | - | 14,464,316 |

(전기말)

(단위: 천원)

| 과목명 | 수준1 | 수준2 | 수준3 | 합계 |
|--------|-----------|-----------|-----------|------------|
| 매도가능증권 | 6,017,712 | - | 9,141,630 | 15,159,342 |
| 파생상품부채 | - | 5,276,309 | - | 5,276,309 |

공정가치 측정의 투입변수 특징에 따른 공정가치 서열체계는 다음과 같습니다.

- 수준 1 : 동일한 자산이나 부채에 대한 시장 공시가격
- 수준 2 : 시장에서 관측가능한 투입변수를 활용한 공정가치
(단, Level 1에 포함된 공시가격은 제외)
- 수준 3 : 관측가능하지 않은 투입변수를 활용한 공정가치

활성시장에서 거래되는 금융상품의 공정가치는 보고기간 말 현재 고시되는 시장가격에 기초하여 산정됩니다. 거래소, 판매자, 중개인, 산업집단, 평가기관 또는 감독기관을 통해 공시가격이 용이하게 그리고 정기적으로 이용가능하고, 그러한 가격이 독립된 당사자 사이에서 정기적으로 발생한 실제 시장거래를 나타낸다면, 이를 활성시장으로 간주합니다. 회사가 보유하고 있는 금융자산의 공시되는 시장가격은 매입호가입니다. 이러한 상품들은 수준1에 포함됩니다. 수준1에 포함된 상품들은 대부분 단기매매 또는 매도가능으로 분류된 KOSPI주가지수, KOSDAQ 주가지수에 속한 상장된 지분상품으로 구성됩니다.

활성시장에서 거래되지 아니하는 금융상품(예: 장외파생상품)의 공정가치는 평가기법을 사용하여 결정하고 있습니다. 이러한 평가기법은 가능한 한 관측가능한 시장정보를 최대한 사용하고 기업특유정보를 최소한으로 사용합니다. 이때, 해당 상품의 공정가치 측정에 요구되는 모든 유의적인 투입변수가 관측가능하다면 해당 상품은 수준2에 포함됩니다.

만약 하나 이상의 유의적인 투입변수가 관측가능한 시장정보에 기초한 것이 아니라면 해당 상품은 수준3에 포함됩니다.

금융상품의 공정가치를 측정하는 데에 사용되는 평가기법에는 다음이 포함됩니다.

- 유사한 상품의 공시시장가격 또는 딜러가격
- 이자율스왑의 공정가치는 관측가능한 수익률곡선에 따른 미래 추정 현금흐름의 현재가치로 계산
- 선물환의 공정가치는 보고기간 말 현재의 선도환율을 사용하여 해당 금액을 현재가치로 할인하여 측정
- 나머지 금융상품에 대해서는 현금흐름의 할인기법 등의 기타 기법 사용

위와 같은 공정가치 추정금액은 일부 선물환 거래를 제외하고는 모두 수준 2에 포함됩니다.

(2) 유형자산 재평가내역

- 당사는 공시대상기간 중 유형자산에 대한 재평가를 시행하지 않았습니다.

채무증권 발행실적

(기준일 : 2018년 12월 31일)

(단위 : 백만원, %)

| 발행회사 | 증권종류 | 발행방법 | 발행일자 | 권면 총액 | 이자율 | 평가등급 (평가기관) | 만기일 | 상환 여부 | 주관회사 |
|----------|------|------|------------|----------|-----|----------------|------------|---------------------|-----------|
| (주)대유에이텍 | 회사채 | 사모 | 2016.05.27 | 25,000 | 0% | - | 2021.05.27 | 전액 상환 (2018.08월) | 신한금융투자(주) |
| (주)대유에이텍 | 회사채 | 사모 | 2018.05.25 | 25,000 | 1% | - | 2023.05.25 | 미상환 | - |
| 합 계 | - | - | - | 50,000 | - | - | - | - | - |

기업어음증권 미상환 잔액

(기준일 : 2018년 12월 31일)

(단위 : 백만원)

| 잔여만기 | | 10일 이하 | 10일초과 30일이하 | 30일초과 90일이하 | 90일초과 180일이하 | 180일초과 1년이하 | 1년초과 2년이하 | 2년초과 3년이하 | 3년 초과 | 합 계 |
|-----------|----|--------|----------------|----------------|-----------------|----------------|--------------|--------------|-------|-----|
| 미상환 잔액 | 공모 | - | - | - | - | - | - | - | - | - |
| | 사모 | - | - | - | - | - | - | - | - | - |
| | 합계 | - | - | - | - | - | - | - | - | - |

전자단기사채 미상환 잔액

(기준일 : 2018년 12월 31일)

(단위 : 백만원)

| 잔여만기 | | 10일 이하 | 10일초과 30일이하 | 30일초과 90일이하 | 90일초과 180일이하 | 180일초과 1년이하 | 합 계 | 발행 한도 | 잔여 한도 |
|-----------|----|--------|----------------|----------------|-----------------|----------------|-----|-------|-------|
| 미상환 잔액 | 공모 | - | - | - | - | - | - | - | - |
| | 사모 | - | - | - | - | - | - | - | - |
| | 합계 | - | - | - | - | - | - | - | - |

회사채 미상환 잔액

(기준일 : 2018년 12월 31일)

(단위 : 백만원)

| 잔여만기 | | 1년 이하 | 1년초과 2년이하 | 2년초과 3년이하 | 3년초과 4년이하 | 4년초과 5년이하 | 5년초과 10년이하 | 10년초과 | 합 계 |
|-----------|----|-------|--------------|--------------|--------------|--------------|---------------|-------|--------|
| 미상환 잔액 | 공모 | - | - | - | - | - | - | - | - |
| | 사모 | 0 | - | - | - | 25,000 | - | - | 25,000 |
| | 합계 | 0 | - | - | - | 25,000 | - | - | 25,000 |

신종자본증권 미상환 잔액

(기준일 : 2018년 12월 31일)

(단위 : 백만원)

| 잔여만기 | | 1년 이하 | 1년초과 5년이하 | 5년초과 10년이하 | 10년초과 15년이하 | 15년초과 20년이하 | 20년초과 30년이하 | 30년초과 | 합 계 |
|-----------|----|-------|--------------|---------------|----------------|----------------|----------------|-------|-----|
| 미상환 잔액 | 공모 | - | - | - | - | - | - | - | - |
| | 사모 | - | - | - | - | - | - | - | - |
| | 합계 | - | - | - | - | - | - | - | - |

조건부자본증권 미상환 잔액

(기준일 : 2018년 12월 31일)

(단위 : 백만원)

| 잔여만기 | | 1년 이하 | 1년초과 2년이하 | 2년초과 3년이하 | 3년초과 4년이하 | 4년초과 5년이하 | 5년초과 10년이하 | 10년초과 20년이하 | 20년초과 30년이하 | 30년초과 | 합 계 |
|-----------|----|-------|--------------|--------------|--------------|--------------|---------------|----------------|----------------|-------|-----|
| 미상환 잔액 | 공모 | - | - | - | - | - | - | - | - | - | - |
| | 사모 | - | - | - | - | - | - | - | - | - | - |
| | 합계 | - | - | - | - | - | - | - | - | - | - |

IV. 이사의 경영진단 및 분석의견

1. 예측정보에 대한 주의사항

회사가 동 사업보고서에서 미래에 발생할 것으로 예상/예측한 활동, 사건 또는 현상은, 당해 공시서류 작성시점의 사건 및 재무성과에 대하여 회사의 견해를 반영한 것입니다. 동 예측정보는 미래 사업환경과 관련된 다양한 가정에 기초하고 있으며, 동 가정들은 결과적으로 부정확한 것으로 판명될 수도 있습니다. 또한, 이러한 가정들에는, 예측정보에서 기재한 예상치와 실제 결과 간에 중요한 차이를 초래할 수 있는 위험, 불확실성 및 기타 요인을 포함하고 있습니다. 이러한 중요한 차이를 초래할 수 있는 요인에는 회사 내부경영과 관련된 요인과 외부환경에 관한 요인이 포함되어 있으며, 이에 한하지 않습니다.

회사는 동 예측정보 작성시점 이후에 발생하는 위험 또는 불확실성을 반영하기 위하여 예측정보에 기재한 사항을 수정하는 정정보고서를 공시할 의무는 없습니다. 결론적으로, 동 사업보고서상에 회사가 예상한 결과 또는 사항이 실현되거나 회사가 당초에 예상한 영향이 발생한다는 확신을 제공할 수 없습니다.

동 보고서에 기재된 예측정보는 동 보고서 작성시점을 기준으로 작성한 것이며, 회사가 이러한 위험요인이나 예측정보를 업데이트할 예정이 없음을 유의하시기 바랍니다.

2. 경영진단의 개요

회사의 경영에 대한 전반적인 이해를 위하여 장부와 관련 서류를 열람하고 재무제표 및 부속명세서에 대해서도 면밀히 검토하였습니다. 경영활동에 중대한 영향을 미칠 수 있는 사항에 대해서는 그 내용을 면밀히 검토하는 등 적절한 방법으로 회사경영에 대한 내용을 진단하였습니다.

연결회사의 주요 사업별 부문은에 대한 일반정보 및 요약 재무현황은 다음과 같습니다.

< 일반정보 >

| 구분 | 분류기준 | 주요재화 및 용역 | 주요고객 | 지역 |
|------|-------------|--------------------|---------------|----------|
| 자동차 | 생산제품에 의한 분류 | 자동차 부품 제조, 판매 | 현대·기아자동차 등 | 대한민국, 중국 |
| 가전제품 | 생산제품에 의한 분류 | 가전제품 제조, 판매 | 롯데하이마트 및 일반고객 | 국내 및 국외 |
| 임대 | 제공용역에 따른 분류 | 부동산 임대 | 외부고객 | 대한민국 |
| 소재 | 생산제품에 의한 분류 | 비철금속 제조 및 판매 | 대유글로벌 등 | 대한민국 |
| 레저 | 제공용역에 따른 분류 | 부동산 임대 | 외부고객 | 대한민국 |
| 기타 | 생산제품에 의한 분류 | 태양광모듈, 상품유통, 건설업 등 | 외부고객 | 대한민국 |

< 요약 재무현황 >

(단위: 천원)

| 구분 | 자동차 | 임대 | 소재 | 가전제품 | 레저 | 기타 | 합계 |
|--------|-------------|-------------|------------|-------------|-------------|-------------|---------------|
| 총매출액 | 449,459,705 | 3,933,874 | 77,220,362 | 557,360,715 | 9,127,211 | 34,087,470 | 1,131,189,338 |
| 내부거래매출 | (8,881,838) | (8,961,424) | (74,922) | (1,888,845) | (1,351,449) | (6,085,488) | (27,243,967) |

| | | | | | | | |
|--------------|--------------|-------------|-------------|--------------|-------------|--------------|---------------|
| 포괄손익계산서상 매출액 | 440,577,867 | (5,027,550) | 77,145,439 | 555,471,870 | 7,775,762 | 28,001,982 | 1,103,945,371 |
| 세전이익 | (28,338,933) | 421,077 | (1,047,048) | (31,067,303) | (820,654) | 20,392,841 | (40,460,019) |
| 총자산 | 306,127,150 | 29,805,116 | 66,383,080 | 400,557,951 | 103,922,397 | (17,215,120) | 889,580,574 |
| 총부채 | 278,990,578 | 13,912,687 | 57,225,300 | 298,713,474 | 67,568,120 | 2,833,638 | 719,243,798 |

올해 자동차부품산업은 완성차 산업의 장기 불황과 및 특히 미국 등 국가간 무역정책의 불확실한 상황속에서 매우 힘든 한해였습니다. 더욱이 기존 차종의 단산 또는 후속차종의 개발시점이 도래함에 따라 체감온도는 훨씬더 힘든 상황이었습니다.

당사는 이러한 현실속에서도 품질향상·원가절감·생산성향상·고객만족 등 품질경영 혁신활동에 더욱 매진함으로써 고객사의 두터운 신뢰를 확보하였으며, 산업통상자원부 국가기술표준원이 주최하는 「제44회 국가품질경영대회」에서 『국가품질경영상 대통령표창』을 수상기도 하였습니다. 또한 중부권에 대한 영업력을 확대한 결과 쌍용자동차로부터 높은 품질수준을 인정받아 단일 사업부문으로써 1000억원대의 매출을 달성하였습니다.

가전사업부분에서는 올해초 경영권을 인수한 대우전자와의 시너지 창출을 위하여 대대적인 조직혁신 및 통합 작업이 이루어졌으며, 특히 R&D부문에서 분산되어 있던 연구소를 하나로 통합하고 국내에 국한되어 있던 거래처를 글로벌화 하기 위한 초석을 다지는 것에 중점적으로 경영활동이 수행되었습니다.

마지막으로 올해는 K-IFRS 1115호 '고객과의 계약에서 생기는 수익', 제1109호 '금융상품' 기준서의 도입에 따라 연결회사의 수익인식에 대한 적정성 검토, 종속회사 및 관계회사 등 계열회사 전반에 대한 가치평가 등 이슈사항에 대한 검토 및 회계처리를반영하였으며 이는 수익성을 떨어뜨리는 원인으로 작용하기도 하였습니다.

결과적으로 2018년말 연결재무상태표상 자산총계는 전년대비 0.74%가 감소한 8,896억원을 기록하였으며, 부채총계는 전년대비 4.90%가 증가한 7,192억원, 자본총계는 19.11%가 감소한 1,703억원이 되었습니다. 부채비율은 422.25% 입니다.

연결기준 매출액은 전년대비 3.77%가 감소한 11,102억원을 기록하였으며, 영업이익은 67억원, 당기순손실 403억원으로 적자전환 하였습니다.

2018년말 별도재무상태표상 자산총계는 전년대비 3.26%가 증가한 3,709억원을 기록하였으며, 부채총계는 전년대비 15.88%가 증가한 2,771억원, 자본총계는 21.89%가 감소한 938억원이 되었습니다. 부채비율은 295.30% 입니다.

별도기준 매출액은 전년대비 3.05%가 증가한 3,868억원을 기록하였으며, 영업이익은 69억원, 당기순손실 283억원으로 적자전환 하였습니다.

□ 주요 경영 지표

주식회사 대유에이텍과 그 종속회사

(단위 : %, 회, 배)

| 구분 | 산출방식 | 제64기 | 제63기 |
|---------|------|------|------|
| [수익성비율] | | | |

| | | | |
|------------|------------------------------|--------|---------|
| · 매출액영업이익률 | (영업이익 / 매출액)*100 | 0.60 | 1.72 |
| · 매출액순이익률 | (당기순이익 / 매출액)*100 | 당기순손실 | 0.29 |
| · 총자산순이익률 | (당기순이익 / 총자산)*100 | 당기순손실 | 0.34 |
| · 자기자본순이익률 | (당기순이익 / 자본총계)*100 | 당기순손실 | 1.45 |
| [안정성비율] | | | |
| · 유동비율 | (유동자산 / 유동부채)*100 | 64.40 | 68.19 |
| · 부채비율 | (부채총계 / 자본총계)*100 | 422.25 | 325.59 |
| · 차입금의존도 | (총차입금 / 총자산) *100 | 27.20 | 24.39 |
| · 이자보상배율 | 영업이익 / 이자비용 | 0.49 | 1.45 |
| [활동성비율] | | | |
| · 총자산회전율 | 매출액 / {(기초+기말총자산) / 2} | 1.24 회 | 1.23 회 |
| · 매출채권회전율 | 매출액 / {(기초+기말매출채권) / 2} | 7.15 회 | 5.38 회 |
| · 재고자산회전율 | 매출원가 / {(기초+기말재고자산) / 2} | 9.76 회 | 11.42 회 |
| [성장성비율] | | | |
| · 매출액증가율 | {(당기매출/전기매출) *100} - 100 | 3.77 | 4.75 |
| · 영업이익증가율 | {(당기영업이익/전기영업이익)*100} - 100 | -63.70 | -14.87 |
| · 당기순이익증가율 | {(당기순이익/전기순이익)*100} - 100 | 적자전환 | -54.69 |
| · 총자산증가율 | {(당기말총자산/전기말총자산) *100} - 100 | -0.74 | 5.61 |

3. 재무상태 및 영업실적

가. 연결 재무상태표 및 연결 포괄손익계산서

주식회사 대유에이텍과 그 종속회사

(단위: 백만원)

| 구분 | 제 64기 | 제 63기 | 제 62기 |
|------------------------------|---------|---------|---------|
| < 요약 연결 재무상태표 > | | | |
| [유동자산] | 354,992 | 349,625 | 342,681 |
| · 당좌자산 | 244,168 | 267,227 | 270,020 |
| · 재고자산 | 110,824 | 82,398 | 72,661 |
| [비유동자산] | 507,385 | 546,578 | 505,560 |
| · 투자자산 | 96,307 | 120,643 | 114,515 |
| · 유형자산 | 325,412 | 334,953 | 298,749 |
| · 무형자산 | 63,018 | 87,279 | 87,451 |
| · 기타비유동자산 | 22,648 | 3,702 | 4,845 |
| [매각예정비유동자산] | 27,204 | - | 336 |
| 자산 총계 | 889,581 | 896,203 | 848,577 |
| [유동부채] | 551,246 | 512,704 | 476,111 |
| [비유동부채] | 167,998 | 172,922 | 168,963 |

| | | | |
|--------------------------------|-----------|-----------|-----------|
| 부채 총계 | 719,244 | 685,626 | 645,074 |
| [지배기업 소유주지분] | 96,938 | 123,112 | 116,992 |
| · 자본금 | 52,809 | 49,690 | 49,646 |
| · 주식발행초과금 | 49,286 | 44,575 | 44,473 |
| · 기타자본 | 10,215 | (211) | (5,192) |
| · 이익잉여금 | (15,372) | 29,058 | 28,065 |
| [비지배지분] | 73,399 | 87,466 | 86,511 |
| 자본총계 | 170,337 | 210,578 | 203,503 |
| < 요약 연결 포괄손익계산서 > | | | |
| 매출액 | 1,110,213 | 1,069,856 | 1,021,345 |
| 영업이익 | 6,690 | 18,431 | 21,649 |
| 법인세비용차감전순이익 | (40,460) | 10,645 | 11,271 |
| 계속영업손익 | (37,885) | 7,350 | 6,745 |
| · 지배지분귀속 | (28,597) | 5,991 | -6 |
| · 비지배지분귀속 | (9,248) | 1,359 | 6,752 |
| 중단영업손익 | (2,430) | (4,294) | - |
| · 지배지분귀속 | (1,898) | (3,353) | - |
| · 비지배지분귀속 | (532) | (940) | - |
| 당기순손익 | (40,275) | 3,056 | 6,745 |
| 지배기업 소유주지분 당기순이익 | (30,495) | 2,638 | -6 |
| 비지배지분 귀속 당기순이익 | (9,780) | 418 | 6,752 |
| 포괄손익 | (40,800) | 2,295 | 4,576 |
| 지배기업소유주지분 총포괄손익 | (33,058) | 1,232 | (2,136) |
| 비지배지분 귀속분 총포괄손익 | (7,742) | 1,063 | 6,713 |
| 지배기업 소유주지분에 대한 주당손익 | | | |
| · 계속영업기본및희석주당손익 | (294.0) | 43.0 | (6.48) |
| · 중단영업기본및희석주당손익 | (20.0) | (24.0) | - |
| 연결에 포함된 회사수 | 8 | 8 | 7 |
| 연결재무제표에 대한 회계감사인의 감사 또는 검토 여부 | 감사(적정) | 감사(적정) | 감사(적정) |

※ 한국채택국제회계기준(K-IFRS)의 작성기준에 따라 작성되었습니다.

가. 재무상태표 및 포괄손익계산서

주식회사 대유에이텍

(단위: 백만원)

| 구 분 | 제64기 | 제63기 | 제62기 |
|---------------------------|---------|---------|---------|
| < 요약 재무상태표 > | | | |
| [유동자산] | 115,374 | 84,536 | 84,079 |
| · 당좌자산 | 113,775 | 82,817 | 83,282 |
| · 재고자산 | 1,599 | 1,719 | 797 |
| [비유동자산] | 17,393 | - | 265,123 |
| · 투자자산 | 238,126 | 274,664 | 200,310 |
| · 유형자산 | 175,587 | 202,983 | 49,531 |

| | | | |
|-----------------------------|----------|---------|---------|
| · 무형자산 | 45,405 | 55,474 | 12,389 |
| · 기타비유동자산 | 11,649 | 12,654 | 2,893 |
| [매각예정 비유동자산] | 7,137 | 3,553 | - |
| 자산총계 | 370,893 | 359,200 | 349,203 |
| [유동부채] | 261,710 | 224,472 | 196,291 |
| [비유동부채] | 15,358 | 14,618 | 34,362 |
| 부채총계 | 277,068 | 239,089 | 230,653 |
| [자본금] | 52,809 | 49,690 | 49,646 |
| [주식발행초과금] | 49,286 | 44,575 | 44,473 |
| [기타자본] | 7,973 | 10,888 | 12,098 |
| [이익잉여금] | (16,242) | 14,958 | 12,333 |
| 자본총계 | 93,825 | 120,111 | 118,550 |
| 종속,관계,공동기업 투자주식의 평가방법 | 원가법 | 원가법 | 원가법 |
| < 요약 포괄손익계산서 > | | | |
| 매출액 | 386,822 | 375,357 | 346,860 |
| 영업이익 | 6,935 | 11,586 | 13,722 |
| 법인세비용차감전순이익 | (28,901) | 6,448 | 8,600 |
| 당기순이익 | (28,287) | 4,589 | 6,500 |
| 총포괄순이익 | (31,911) | 3,329 | 1,604 |
| - 기본주당순이익 (단위: 원) | (291.2) | 40.4 | 65.62 |
| - 희석주당순이익 (단위: 원) | (291.2) | 40.4 | 65.62 |

※ 한국채택국제회계기준(K-IFRS)의 작성기준에 따라 작성되었습니다.

4. 유동성 및 자금조달과 지출에 관한 사항

연결기업의 자금조달은 주로 매출채권 회수, 은행 차입금, 사채발행, 정기 예적금의 이자수익 등으로 조달하여 운영하고 있습니다.

가. 당기말 현재 단기차입금의 내역은 다음과 같습니다.
(단위: 천원)

| 구분 | 차입처 | 연이자율(%) | 당기말 | 전기말 |
|------|---------|-----------|-------------|-------------|
| 일반자금 | 수출입은행 외 | 2.92~7.33 | 99,562,600 | 101,670,393 |
| 구매자금 | 신한은행 외 | 3.73~6.4 | 3,848,961 | 8,628,372 |
| 유انس | 신한은행 외 | 1.7~2.7 | 32,547,733 | 19,664,888 |
| 매출채권 | IBK캐피탈 | 4.7 | 15,965,347 | 4,192,154 |
| 일시차입 | 동강레저 외 | 4.6~6.9 | 871,000 | 2,798,750 |
| 합 계 | | | 152,795,641 | 136,954,557 |

나. 당기말 및 전기말 장기차입금의 내역 및 상환계획은 다음과 같습니다.
(단위: 천원)

| 구분 | 차입처 | 연이자율(%) | 당기말 | 전기말 |
|----|-----|---------|-----|-----|
|----|-----|---------|-----|-----|

| | | | | |
|------------|----------|-----------|--------------|--------------|
| 시설자금 | 하나은행 외 | 1.75~4.49 | 38,475,208 | 50,878,206 |
| 일반자금 | 우리은행 외 | 2.9~6.7 | 27,033,810 | 12,275,000 |
| 인수금융 | 신한캐피탈 외 | 4.93~6.93 | 14,604,989 | 18,463,193 |
| ABL | SC제일은행 외 | 5.5 | 9,041,667 | - |
| 소 계 | | | 89,155,674 | 81,616,399 |
| 1년 이내 만기도래 | | | (30,755,466) | (18,491,331) |
| 장기차입금 소계 | | | 58,400,208 | 63,125,068 |

다. 당기말 및 전기말 회사채 내역은 다음과 같습니다.

(단위: 천원)

| 구 분 | 발행일 | 만기일 | 연이자율 (%) | 금액 | |
|----------------|------------|------------|---------------|------------|-------------|
| | | | | 당기말 | 전기말 |
| 제15회 전환사채 | 2016.05.27 | 2021.05.27 | - | - | 24,860,000 |
| 신주인수권부사채 | 2017.05.15 | 2019.05.15 | 3.98% | 466,665 | 466,665 |
| 외화사채 | 2017.09.12 | 2020.09.14 | 1% +3개월 LIBOR | 10,062,900 | 9,642,600 |
| 원화사채 | 2018.04.26 | 2021.04.26 | 3.78% | 10,000,000 | |
| 가 산 : 상환할증금 | | | | - | 1,932,442 |
| 차 감 : 사채할인발행차금 | | | | (24,423) | (7,211,940) |
| 합 계 | | | | 20,505,142 | 29,689,768 |
| 유 등(*) | | | | 442,242 | 19,668,356 |
| 비 유 등 | | | | 20,062,900 | 10,021,412 |

라. 차입금 및 회사채의 만기구조는 다음과 같습니다.

(단위: 천원)

| 구분 | 2019년 | 2020년 | 2021년 | 2022년 이후 | 합계 |
|-------|------------|------------|------------|------------|-------------|
| 장기차입금 | 30,755,466 | 29,203,218 | 4,072,443 | 25,124,547 | 89,155,674 |
| 회사채 | 442,242 | 10,062,900 | 10,000,000 | - | 20,505,142 |
| 합 계 | 31,197,708 | 39,266,118 | 14,072,443 | 25,124,547 | 109,660,816 |

5. 부외거래

본 보고서 작성기준일 현재, 해당사항 없습니다.

6. 그 밖에 투자의사결정에 필요한 사항

1) 중요한 회계정책 및 추정에 관한 사항

당사의 중요한 회계정책 및 추정에 관한 사항은 본 보고서 III. 재무에 관한 사항의 "연결재무제표 주석 2. 재무제표 작성기준 및 중요한 회계정책"을 참조하시기 바랍니다

2) 파생상품 및 위험관리정책에 관한 사항

가. 재무위험요소

연결회사는 여러 활동으로 인하여 시장위험, 신용위험 및 유동성 위험과 같은 다양한 금융위험에 노출되어 있습니다. 연결회사의 전반적인 위험관리프로그램은 금융시장의 예측불가능성에 초점을 맞추고 있으며 재무성과에 잠재적으로 불리할 수 있는 효과를 최소화하는데 중점을 두고 있습니다. 이러한 위험관리는 이사회에서 승인한 정책에 따라 재경팀에 의해 이루어지고 있으며, 회사의 재경팀은 회사의 타부서들과 긴밀한 협조하에 재무위험을 식별하고 있습니다.

a. 외환위험관리

연결회사의 환위험은 외화로 표시된 화폐성자산과 화폐성부채의 환율변동과 관련하여 발생하고 있습니다. 당기말 및 전기말 현재 외화로 표시된 화폐성자산 및 화폐성부채의 장부금액은 다음과 같습니다.

(단위: 천USD, 천CNH, 천, EUR, 천JPY, 천원)

| 계정과목 | 외화종류 | 당기말 | | 전기말 | |
|------------|------|--------|--------------|--------|--------------|
| | | 외화금액 | 원화자산액 | 외화금액 | 원화환산액 |
| 자산 | USD | 12,390 | 13,827,337 | 5,669 | 6,074,077 |
| | CNH | - | - | 2,425 | 396,929 |
| | EUR | - | - | 52 | 66,969 |
| | JPY | 196 | 199,357 | - | - |
| 합계 | | | | | |
| 부채 | USD | 43,235 | 48,250,130 | 40,680 | 43,584,259 |
| 합계 | | | | | |
| 순 외화자산(부채) | | | (34,223,436) | | (37,046,284) |

상기 외화자산·부채의 장부금액은 환율의 변동위험에 노출되어 있으며, 당기말 현재 다른 모든 변수가 일정하고 외화에 대한 원화의 환율이 10% 변동시 연결회사의 세전손익은 3,422백만원(전기말 3,704백만원)이 변동합니다.

연결회사는 경상적인 거래와 관련이 없는 외환거래를 금지하고 있으며, 환율의 변동 등 환위험을 주기적으로 모니터링, 평가 및 관리하고 있습니다.

b. 이자율위험

이자율 위험은 미래의 시장 이자율 변동에 따라 예금 또는 차입금 등에서 발생하는 이자수익 및 이자비용이 변동될 위험을 뜻하며, 이는 주로 변동금리부 조건의 예금과 차입금에서 발생하고 있습니다. 연결회사의 이자율 위험관리의 목표는 이자율 변동으로 인한 불확실성과 순이자비용의 최소화를 추구함으로써 기업의 가치를 극대화하는데 있습니다.

c. 가격위험

연결회사는 매도가능 지분상품에서 발생하는 가격변동위험에 노출되어 있습니다. 지분상품은 매매목적이지 아닌 전략적 목적으로 보유하고 있으며, 연결회사는 해당 투자자산을 활발하게 매매하고 있지 않습니다.

나. 신용위험관리

신용위험이란 고객이나 거래상대방이 금융상품에 대한 계약상의 의무를 이행하지 않아 연결회사가 재무손실을 입을 위험을 의미합니다. 주로 거래처에 대한 매출채권 및 기타채권과 투자자산에서 발생하며, 동 자산의 장부금액은 신용위험에 노출된 최대한도입니다.

다. 유동성위험관리

유동성위험이란 연결회사가 금융부채에 관련된 의무를 충족하는 데 어려움을 겪게 될 위험을 의미합니다. 연결회사의 유동성 관리방법은 재무적으로 어려운 상황에서도 받아들일수 없는 손실이 발생하거나, 연결회사의 신용도에 손상을 입힐 위험 없이, 만기일에 부채를 상환할수 있는 충분한 유동성을 유지하도록 하는 것입니다. 연결회사의 영업활동 및 차입금 또는 자본 조달로부터의 현금흐름은 연결회사의 정상적인 영업활동 및 투자활동 등에 필요한 현금 소요량을 충족하여 왔습니다. 연결회사가 자금을 영업활동을 통해서 창출하지 못하는 상황에 처하는 경우에는 외부차입 및 사채 발행 등을 통한 자금조달을 할 수 있습니다. 연결회사는 일시적으로 발생할 수 있는 유동성위험을 관리하기 위하여, 금융기관과 한도대출약정을 체결하고 있습니다(주석 34참조).

한편, 당기말 및 전기말 현재 유동성위험 분석내역은 다음과 같습니다.

(당기말)

(단위: 천원)

| 계정과목 | 장부금액 | 계약상현금흐름 | 1년이내 | 1년 초과 |
|----------|-------------|-------------|-------------|-------------|
| 무이자부금융부채 | 315,095,208 | 315,095,208 | 281,639,224 | 33,455,984 |
| 이자부금융부채 | 267,610,669 | 553,028,162 | 231,308,855 | 321,719,307 |
| 합 계 | 582,705,877 | 868,123,370 | 512,948,079 | 355,175,291 |

(전기말)

(단위: 천원)

| 계정과목 | 장부금액 | 계약상현금흐름 | 1년이내 | 1년 초과 |
|----------|-------------|-------------|-------------|-------------|
| 무이자부금융부채 | 336,490,871 | 339,863,238 | 291,978,391 | 47,884,847 |
| 이자부금융부채 | 261,630,083 | 286,214,633 | 162,100,344 | 124,114,289 |
| 합 계 | 598,120,954 | 626,077,871 | 454,078,735 | 171,999,136 |

라. 자본위험관리

연결회사의 경영진은 계속기업으로서 주주 및 채권자 그리고 기타 이해당사자들에게 신뢰를 유지하고, 향후 사업의 발전을 지탱하기 위한 적정자본구조를 유지하는 것을 목표로 회사의 자본을 관리하고 있습니다. 회사의 경영진은 자본구조를 주기적으로 검토하고 있으며, 장단기 자금차입, 회사채발행 및 유상증자 등을 통하여 최적의 자본구조를 유지하고 있습니다. 연결회사의 자본구조는 차입금에서 현금및현금성자산(금융기관예치금 포함) 등을 차감한 순부채와 자본으로 구성되어 있으며, 연결회사의 전반적인 자본위험관리정책은 전기와 동일합니다.

한편, 당기말 현재 연결회사가 자본으로 관리하고 있는 항목의 내역은 다음과 같습니다.

(단위: 천원)

| 구분 | 당기말 | 전기말 |
|------|-------------|-------------|
| 총차입금 | 267,610,669 | 261,630,083 |

| | | |
|--------------|--------------|--------------|
| 차감: 현금및현금성자산 | (45,374,680) | (21,682,507) |
| 순차입금 | 222,235,989 | 239,947,576 |
| 자본총계 | 171,121,429 | 210,577,824 |
| 총자본차입금비율 | 129.87% | 113.95% |

V. 감사인의 감사의견 등

1. 회계감사인의 감사의견 등

가. 회계감사인의 명칭

| 대상회사 | | 제64기 | 제63기 | 제62기 |
|------|-----------|--------|--------|--------|
| 당 사 | (주)대유에이텍 | 동명회계법인 | 동명회계법인 | 동명회계법인 |
| 종속회사 | (주)대유SE | 동명회계법인 | 동명회계법인 | 동명회계법인 |
| | (주)스마트홀딩스 | 동명회계법인 | 동명회계법인 | 동명회계법인 |
| | (주)위니아대유 | 동명회계법인 | 동명회계법인 | 동명회계법인 |
| | (주)대유중공업 | 동명회계법인 | 동명회계법인 | - |
| | (주)대유합금 | 동명회계법인 | 동명회계법인 | 동명회계법인 |

※ 당사는 외부감사대상 종속회사의 외부감사인 선임시 연결재무제표 신뢰성 제고를 위하여 연결회사의 감사인을 외부감사인으로 변경 또는 신규선임하였습니다.

나. 감사(또는 검토)의견

| 대상회사 | | 구분 | 제64기 | 제63기 | 제62기 |
|------|-----------|----|--------|--------|--------|
| 당 사 | (주)대유에이텍 | 연결 | 감사(적정) | 감사(적정) | 감사(적정) |
| | | 별도 | 감사(적정) | 감사(적정) | 감사(적정) |
| 종속회사 | (주)대유SE | 개별 | 감사(적정) | 감사(적정) | 감사(적정) |
| | (주)스마트홀딩스 | 개별 | 감사(적정) | 감사(적정) | 감사(적정) |
| | (주)위니아대유 | 개별 | 감사(적정) | 감사(적정) | 감사(적정) |
| | (주)대유합금 | 개별 | 감사(적정) | 감사(적정) | 감사(적정) |
| | (주)대유중공업 | 개별 | 감사(적정) | 감사(적정) | - |

※ 상기 구분은 K-GAAP인 경우는 개별, K-IFRS인 경우는 별도의 회계기준상의 용어를 그대로 사용하였으며, 외부감사인으로부터 별도의 감사지적사항 등은 없었습니다.

다. 감사용역계약 체결현황

(단위 : 백만원/시간)

| 사업연도 | 감사인 | 내 용 | 보 수 | 총소요시간 |
|------|--------|---|-----|-------|
| 제64기 | 동명회계법인 | IFRS 반기개별 및 연결검토 IFRS 연간개별 및 연결감사 내부회계관리제도 검토 | 180 | 1,634 |
| 제63기 | 동명회계법인 | IFRS 반기개별 및 연결검토 IFRS 연간개별 및 연결감사 내부회계관리제도 검토 | 160 | 1,582 |
| 제62기 | 동명회계법인 | IFRS 반기개별 및 연결검토 IFRS 연간개별 및 연결감사 내부회계관리제도 검토 | 160 | 1,592 |

※ 보수는 연간 계약금액입니다

라. 외부감사인과의 비감사용역계약 체결현황

(단위 : 백만원, VAT포함)

| 사업연도 | 계약체결일 | 용역내용 | 용역수행기간 | 보 수 | 비 고 |
|------|------------|---------------------------|--------|------|-----|
| 제64기 | 2018.03.31 | 법인세무조정 용역계약 체결 | - | 18.7 | |
| | 2018.04.30 | 연결Package 검토용역 체결 | - | 50.0 | |
| 제63기 | 2017.01.24 | (주)스마트저축은행 상증법상 주식가치평가 용역 | 1주간 | 6.6 | |
| | 2017.03.31 | 법인세무조정 용역계약 체결 | - | 18.7 | |
| | 2017.12.31 | 내부회계관리제도 자문용역 | 2주간 | 22.0 | |
| 제62기 | 2016.12.22 | (주)스마트저축은행 상증법상 주식가치평가 용역 | 1주간 | 6.6 | |

2. 내부통제에 관한 사항

당사의 감사는 일반감사, 업무프로세스감사, 재무감사 등의 정기감사와 수시감사 등을 실시하는 등 내부감사제도를 운영하고 있는 바, "2018 사업연도 당사의 내부감시장치는 효과적으로 가동되고 있고 중대한 취약점이 없다."고 평가하였습니다.

한편, 당사의 경영자는 당사의 내부회계관리제도의 운영과 관련하여 내부회계관리자의 내부회계관리제도 운영실태평가보고서에서 "2018년 12월 31일 현재 내부회계관리제도 운영실태 평가결과, 2018년 12월 31일 현재 당사의 내부회계관리제도는 내부회계관리제도 모범규준에 근거하여 볼 때, 중요성의 관점에서 효과적으로 설계되어 운영되고 있다고 판단된다."라고 기술하고 있습니다.

또한, 외부감사인인 동명회계법인은 당사의 내부회계관리제도의 운영과 관련하여 제64기감사보고서에서 "회사 경영자의 운영실태보고 내용이 중요성의 관점에서 내부회계관리제도 모범규준의 규정에 따라 작성되지 않았다고 판단하게 하는 점이 발견되지 아니하였습니다."라고 검토의견을 표명하였습니다.

VI. 이사회 등 회사의 기관에 관한 사항

1. 이사회에 관한 사항

가. 이사회 구성개요

2018년 12월 31일 현재 당사의 이사회는 사내이사 3명, 사외이사 1명으로 총 4명의 이사로 구성되어 있습니다. 이사회 의장은 대표이사가 겸직하고 있으며, 이사의 주요이력 및 인적사항은 [VIII. 임원 및 직원 등에 관한 사항]을 참조하시기 바랍니다.

- 이사회는 대표이사 또는 이사회에서 따로 정한 이사가 있 때에는 그 이사가 일주일전에 각 이사 및 감사에게 통지하여 소집한다. 그러나 이사 및 감사 전원의 동의 있을 때에는 소집절차를 생략할 수 있다.
- 이사회의 결의는 이사 과반수 출석과 출석이사 과반수로 한다.
- 이사회의 결의에 관하여 특별한 이해관계가 있는 자는 의결권을 행사하지 못한다.

회사의 이사는 주주총회에서 선임하며, 상법 제542조의5에 따라 주주총회 소집통지 또는 공고한 후보자 중에서 선임하고 있습니다. 이사의 임기는 정관에서 2년으로 정하고 있으며, 이사회는 이사 총수의 4분의 1 이상을 사외이사로 구성합니다. 상법 제382조제3항, 제542조의8 및 동 시행령 제34조에 의거하여 사외이사의 자격요건 부적격 사유에 해당하게 된 경우에는 사외이사직을 상실합니다. 당사 이사회는 독립적이며 사외이사는 전문성이 있는 자로서, 사외이사의 자격에 결격사유가 없습니다.

※ 사외이사 현황

| 성명 | 주요 경력 | 최대주주등과의 이해관계 | 결격요건 여부 |
|-----|--|--------------|------------|
| 이재호 | 동아일보 편집국 부국장 한국신문협회 출판협의회 부회장 국가정보화전략위원회 민간위원 한국출판문화산업진흥원 원장 現. 대유에이텍 사외이사 | - | 결격요건 없음 |

나. 이사회의 의결사항

이사회에 부의하여 결정하여야 할 사항은 다음 각 항으로 한다.

- 1) 주주총회의 소집에 관한 사항
- 2) 주주총회의 의안 및 부속서류에 관한 사항
- 3) 이사와 회사간의 거래승인에 관한 사항
- 4) 신주의 발행에 관한 사항
- 5) 사채의 모집에 관한 사항
- 6) 대표이사, 회장, 사장, 부사장, 전무이사, 상무이사의 선임과 해임에 관한 사항
- 7) 회사와 이사간의 소송대표자의 선정에 관한 사항
- 8) 부동산의 구입 또는 처분에 관한 사항
- 9) 임원의 사회단체 임원 및 공직취임 승인에 관한 사항
- 10) 임원의 보수 및 퇴직금의 규정에 관한 사항

- 11) 중요한 규정의 제정 및 폐지에 관한 사항
- 12) 고문의 선정 및 보수에 관한 사항
- 13) 경영의 기본방침에 관한 사항
- 14) 사업장, 지점, 출장소의 설치 및 폐지에 관한 사항
- 15) 중요한 사업의 확장, 축소 및 폐지에 관한 사항
- 16) 재무제표 및 잉여금처분안의 관한 사항
- 17) 잉여금의 자본전입에 관한 사항
- 18) 중요한 예산 결산의 관한 사항
- 19) 중요한 투자 및 채무보증에 관한 사항
- 20) 다액의 찬조기부와 중요한 단체가입에 관한 사항
- 21) 정관 개정안에 관한 사항
- 22) 이사회 규정의 개정에 관한 사항
- 23) 기타 사장이 이사회의 결의가 필요하다고 인정되는 사항

다. 주요 의결사항

| 회 차 | 개최일자 | 의안내용 | 가결여부 | 비 고 |
|-----|------------|---|------|-----|
| 1 | 2018-01-15 | 대유에스이 차입에 관한 연대보증의 건(수출성장자금대출) | 원안가결 | - |
| 2 | 2018-01-25 | (주)동강홀딩스,(주)스마트홀딩스 운영자금 대여의 건 | 원안가결 | - |
| 3 | 2018-02-08 | 내부회계관리제도 운영실태 평가보고 | 원안가결 | - |
| 4 | 2018-02-12 | 제63기 정기주주총회 개최 및 전자적 방법예외의한 의결권 행사 제도 도입의 건 | 원안가결 | - |
| 5 | 2018-02-14 | 대유합금 포괄외화지급보증 차입에 대한 연대보증의 건 스마트저축은행 보유지분 매각 양해각서 및 부속합의서 | 원안가결 | - |
| 6 | 2018-02-21 | 대유합금 USANSE L/C 한도 기한연장에 대한 연대보증의 건 대유합금 SBI저축은행 일반자금 신규대출에 대한 연대보증의 건 | 원안가결 | - |
| 7 | 2018-03-06 | 대유에스이 농협 구매자금대출 연장 연대입보의 건 | 원안가결 | - |
| 8 | 2018-03-05 | (주)대유글로벌 금전소비대차계약 관련 담보제공 및 (주)위니아대우 유상증자 참여의 건 | 원안가결 | - |
| 9 | 2018-03-07 | 대유홀딩스 KDB캐피탈 일반신용대출 연대보증의 건 | 원안가결 | - |
| 10 | 2018-03-08 | 제63기(2017년도) 재무제표 승인 및 이익배당의 건 | 원안가결 | - |
| 11 | 2018-03-15 | 제 63기(2017년도) 재무제표 승인(변경) 이사회_대유에이텍 | 원안가결 | - |
| 12 | 2018-03-23 | IBK캐피탈 쌍용자동차 매출채권 팩토링 약정의 건 대유합금 NH농협캐피탈 일반자금 신규대출 연대보증의 건 | 원안가결 | - |
| 13 | 2018-03-26 | 대표이사 선임의 건 | 원안가결 | - |
| 14 | 2018-04-06 | 대유플러스 운영자금 차입의 건 위니아대우 유상증자(전환상환우선주) 참여의 건 | 원안가결 | - |
| 15 | 2018-04-23 | IBK캐피탈 쌍용자동차 매출채권 팩토링 약정의 건 | 원안가결 | - |
| 16 | 2018-04-26 | 현대캐머셜 SGI서울보증 보증부 운영자금 30억 신규 대출의 건 | 원안가결 | - |
| 17 | 2018-04-25 | (주)대유합금 유상증자 참여의 건 (주)스마트홀딩스 보통주 일부 처분의 건 (주)위니아대우 신주인수권부사채 인수의 건 | 원안가결 | - |
| 18 | 2018-05-04 | (주)스마트저축은행 매각관련 매수인 지위변경계약 승인의 건 | 원안가결 | - |
| 19 | 2018-05-10 | (주)위니아대우 신주인수권부사채 인수의 건 | 원안가결 | - |
| 20 | 2018-05-23 | 16회 무기명식 이권부 무보증 사모 전환사채 발행의 건 | 원안가결 | - |
| 21 | 2018-05-24 | 대유SE 산업은행 운전자금 대출 연장 연대입보의 건 | 원안가결 | - |

| | | | | |
|----|------------|---|------|---|
| 22 | 2018-05-25 | (주)위니아대우 유상증자 참여의 건 | 원안가결 | - |
| 23 | 2018-05-28 | 대유플러스 운영자금 차입의 건 | 원안가결 | - |
| 24 | 2018-05-30 | 케이앤디파트너스제일차 유한회사 대출약정 및 연대보증약정 체결 승인의건 | 원안가결 | - |
| 25 | 2018-06-22 | 한국수출입은행 수출성장자금대출 190억 만기 연장의 건 | 원안가결 | - |
| 26 | 2018-06-27 | 대우몽베르제이차 유한회사 대출약정 및 연대보증약정 체결 승인의 건 | 원안가결 | - |
| 27 | 2018-07-02 | 한국 수출입은행 수출성장자금 190억 만기 연장의 건 | 원안가결 | - |
| 28 | 2018-07-06 | (주)대유타워 차입금 연대보증에 관한 건 | 원안가결 | - |
| 29 | 2018-07-17 | 동강출딩스의 신한캐피탈 담보대출 연장의 건 한국스탠다드차타드 은행 외환 거래 및 파생상품 신규의 건 현대커머셜 전자채권 팩토링 계약 체결의 건 | 원안가결 | - |
| 30 | 2018-07-20 | 채권양도 및 금전채권신탁계약 체결의 건 | 원안가결 | - |
| 31 | 2018-07-24 | 대우몽베르제이차 유한회사 대출(추가)약정 및 연대보증약정 체결 승인의 건 | 원안가결 | - |
| 32 | 2018-07-26 | 대유타워 채무인수약정에 대한 연대보증의 건 | 원안가결 | - |
| 33 | 2018-08-06 | 대유플러스 채무인수약정에 대한 연대보증의 건 | 원안가결 | - |
| 34 | 2018-08-16 | 대유타워 운영자금 연대보증의 건 | 원안가결 | - |
| 35 | 2018-08-20 | 대유타워 외국환회전한도 연대보증의 건 | 원안가결 | - |
| 36 | 2018-08-24 | 대유플러스 산업은행 차입금 연대보증의 건 | 원안가결 | - |
| 37 | 2018-08-31 | KDB산업은행 운영자금대출 만기연장의 건 | 원안가결 | - |
| 38 | 2018-09-20 | 대우전자 유통보증증권(ABCP) 지급보증 승인의 건 | 원안가결 | - |
| 39 | 2018-10-01 | 현대커머셜 전자채권 팩토링 약정 체결의 건 | 원안가결 | - |
| 40 | 2018-10-15 | 위니아타워(봉담지점 업무복합시설) 매각의 건 (주)대유타워 운영자금 대여의 건 | 원안가결 | - |
| 41 | 2018-10-17 | (주)대유타워 NH농협캐피탈 일반자금 신규대출에 대한 연대보증의 건 | 원안가결 | - |
| 42 | 2018-10-18 | 영앤에이치제일차(유) 유통보증증권 관련 연대보증약정 체결의 건 | 원안가결 | - |
| 43 | 2018-10-29 | 위니아대우 운영자금 대여의 건 | 원안가결 | - |
| 44 | 2018-11-26 | 화정지점 폐지의 건 제16회 사모전환사채의 전환가액 조정의 건 (주)대유타워 사모사채(4회차)에 대한 자금보증약정 및 담보제공 승인의 건 | 원안가결 | - |
| 45 | 2018-11-28 | (주)대유타워 사모사채(5회차)에 대한 자금보증약정 및 담보제공 승인의 건 | 원안가결 | - |
| 46 | 2018-12-14 | 티앤더블류제일차(주) 유통보증증권 지급보증 승인의 건 | 원안가결 | - |
| 47 | 2018-12-26 | 에이치에스건설공영(주) 금전대여의 건 | 원안가결 | - |

라. 이사의 독립성

(1) 이사의 선임

당사는 사외이사를 포함한 모든 이사의 독립성 강화를 위해 이사 선임시 주주총회 전 이사에 대한 정보를 투명하게 공개하여 추천인, 최대주주와의 관계, 회사와의 거래 등에 대한 내역을 외부에 공시하고 있습니다.

이사의 선임과 관련하여 관련법규에 의거한 주주제안이 있는 경우, 이사회는 적법한 범위 내에서 이를 주주총회에 의안으로 제출하고 있습니다.

이러한 절차에 따라 선임된 이사는 다음과 같습니다.

| 구 분 | 성 명 | 추천인 | 선임배경 | 담당업무(활동분야) | 회사와의거래 | 최대주주 등과의 관계 |
|------|-----|-----|------------------|-----------------|--------|-------------|
| 사내이사 | 정진모 | 이사회 | 대내외적으로 원활한 업무 수행 | 대표이사(전사 총괄) | - | - |
| 사내이사 | 정경열 | 이사회 | 대내외적으로 원활한 업무 수행 | 이사(우레탄FORM사업담당) | - | - |

| | | | | | | |
|------|-----|-----|------------------|---------------|---|---|
| 사내이사 | 김형호 | 이사회 | 대내외적으로 원활한 업무 수행 | 이사(생산/품질담당) | - | - |
| 사외이사 | 박현철 | 이사회 | 경영투명성 제고 | 사외이사 | - | - |
| 사외이사 | 이상기 | 이사회 | 경영투명성 제고 | 사외이사 | - | - |
| 사내이사 | 라현근 | 이사회 | 대내외적으로 원활한 업무 수행 | 대표이사(총괄사장) | - | - |
| 사내이사 | 권의경 | 이사회 | 대내외적으로 원활한 업무 수행 | 대표이사(부사장) | - | - |
| 사내이사 | 권완중 | 이사회 | 대내외적으로 원활한 업무 수행 | 이사(공장장) | - | - |
| 사내이사 | 박건민 | 이사회 | 대내외적으로 원활한 업무 수행 | 이사(재경/영업담당) | - | - |
| 사외이사 | 이재호 | 이사회 | 경영투명성 제고 | 사외이사 | - | - |
| 사내이사 | 전특호 | 이사회 | 대내외적으로 원활한 업무 수행 | 이사(경영지원/공시담당) | - | - |

※ 2019년 3월 28일 제64기 정기주주총회에서 라현근 사내이사가 재선임, 박은진 사내이사 신규선임 되었고, 전특호 사내이사가 사임하였습니다.

(2) 사외이사의 전문성

회사 내 별도의 지원조직을 운영하고 있지 않지만, 이사회 개최 전에 해당 안건 내용을 충분히 검토할 수 있도록 사전에 자료를 제공하고 있으며, 기타 사내 주요현안에 대해서도 수시로 정보를 제공하고 있음.

| 사외이사 교육 실시여부 | 사외이사 교육 미실시 사유 |
|--------------|-------------------|
| 미실시 | 외부감사법 개정이전 교육 미실시 |

2. 감사제도에 관한 사항

가. 감사에 관한 사항

당사는 2018년 12월 31일 현재 자산 2조원 미만으로 의무적 설치대상에서 제외되며 또한 별도로 감사위원회가 설치되어 있지 않습니다. 또한 상법 제542조의10 1항 최근 사업연도말 현재 자산총액이 1천억원 이상인 상장회사에 대해서 상근감사를 의무화 하면서 2010년12월 31일 기준 총자산 규모 1천7백8십억원으로 상근 감사 1명을 선임하였습니다.

감사의 인적사항에 대해서는 "Ⅷ. 임원 및 직원 등에 관한 사항"을 참조하시기 바랍니다.

| 성명 | 주요경력 | 추천인 | 직위 | 담당업무 | 주요경력 | 회사와의 관계 | 최대주주와의 관계 | 비고 |
|-----|---|-----|----|------|---|---------|-----------|----|
| 정봉채 | - 경제기획원 서기관 - 전남지방경찰청장 - 도로교통공단 이사장 | 이사회 | 감사 | 감사 | - 경제기획원 서기관 - 전남지방경찰청장 - 도로교통공단 이사장 | 없음 | 없음 | |

감사는 회계감사를 위해서는 재무제표 등 회계관련 서류 및 회계법인의 감사절차와 감사결과를 검토하고 필요한 경우에는 회계법인에 대하여 회계에 관한 장부와 관련서류에 대한 추가 검토를 요청하고 그 결과를 검토합니다. 그리고 신뢰할 수 있는 회계정보의 작성 및 공시를 위하여 설치한 내부회계관리제도의 운영실태를 내부회계관리자로부터 보고받고 이를 검토합니다. 또한 업무감사를 위하여 이사회 및 기타 중요한 회의에 출석하고 필요할 경우에는 중요한 업무에 관한 회사의 보고에 대해 추가

검토 및 자료보완을 요청하는 등 적절한 방법을 사용하여 검토합니다.

나. 감사의 독립성

감사는 이사회에 참석하여 독립적으로 이사의 업무를 감독할 수 있으며, 제반업무와 관련하여 관련장부 및 관계서류를 해당부서에 제출을 요구할 수 있습니다. 또한 필요시 회사로부터 영업에 관한 사항을 보고 받을 수 있으며, 적절한 방법으로 경영정보에 접근해 감사업무를 수행할 수 있는 등 감사인의 독립성을 충분히 확보하고 있다고 판단됩니다.

다. 감사의 주요 활동내역

| 회 차 | 개최일자 | 의안내용 | 가결여부 | 비 고 |
|-----|------------|---|------|-----|
| 3 | 2018-02-08 | 내부회계관리제도 운영실태 평가보고 | 원안가결 | - |
| 10 | 2018-03-08 | 제63기(2017년도) 재무제표 승인 및 이익배당의 건 | 원안가결 | - |
| 13 | 2018-03-26 | 대표이사 선임의 건 | 원안가결 | - |
| 17 | 2018-04-25 | (주)대유합금 유상증자 참여의 건 (주)스마트홀딩스 보통주 일부 처분의 건 (주)위니아대우 신주인수권부사채 인수의 건 | 원안가결 | - |
| 20 | 2018-05-23 | 16회 무기명식 이권부 무보증 사모 전환사채 발행의 건 | 원안가결 | - |

라. 감사 교육 미실시 내역

| 감사 교육 실시여부 | 감사 교육 미실시 사유 |
|------------|-------------------|
| 미실시 | 외부감사법 개정이전 교육 미실시 |

마. 감사 지원조직 현황

| 부서(팀)명 | 직원수(명) | 직위(근속연수) | 주요 활동내역 |
|--------|--------|----------|---------|
| - | - | - | - |

보고서 작성기준일 현재 회사 내에 감사의 직무수행을 보조하기 위한 별도의 지원조직이 없으나, 재경팀에서 회계정보 작성 및 내부회계관리제도 운영 실태평가 일정관리 등 지원하고 있습니다.

바. 준법지원인에 관한 사항

당사는 본 보고서 작성일 현재 선임된 준법지원인이 없습니다.

3. 주주의 의결권 행사에 관한 사항

당사는 집중투표제, 서면투표제, 전자투표제를 채택하고 있지 않으며, 공시대상 기간동안 소

수주주권이 행사된 경우와 경영권 분쟁과 같은 경쟁은 없습니다. 주주의 의결권 행사와 관련된 보다 자세한 사항은 공시된 사업보고서에 첨부된 '정관'을 참조하시기 바랍니다.

VII. 주주에 관한 사항

1. 최대주주 및 특수관계인의 주식소유 현황

(기준일 : 2018년 12월 31일)

(단위 : 주, %)

| 성명 | 관계 | 주식의 종류 | 소유주식수 및 지분율 | | | | 비고 |
|-------------|-------|--------|-------------|-------|------------|-------|----------|
| | | | 기 초 | | 기 말 | | |
| | | | 주식수 | 지분율 | 주식수 | 지분율 | |
| (주)대유희딩스 | 본인 | 보통주 | 22,502,804 | 24.49 | 32,998,719 | 31.94 | - |
| (주)대유희딩스 | 본인 | 종류주식 | 10,231,756 | 68.15 | 2,265,126 | 41.39 | 상환전환우선주 |
| (주)대유플러스 | 관계회사 | 보통주 | 4,455,832 | 4.85 | 4,455,832 | 4.31 | 구.대유희신소재 |
| (주)대유에이피 | 관계회사 | 보통주 | 1,534,802 | 1.67 | 1,534,802 | 1.49 | - |
| (주)대유위니아서비스 | 관계회사 | 보통주 | 1,010,606 | 1.10 | 1,010,606 | 0.98 | - |
| 박영우 | 특수관계인 | 보통주 | 12,635,176 | 13.75 | 13,099,899 | 12.68 | - |
| 박은희 | 특수관계인 | 보통주 | 436,094 | 0.47 | 436,094 | 0.42 | - |
| 박은진 | 특수관계인 | 보통주 | 1,364,222 | 1.48 | 1,364,222 | 1.32 | - |
| 권의경 | 특수관계인 | 보통주 | 40,000 | 0.04 | 40,000 | 0.04 | - |
| 계 | | 보통주 | 43,979,536 | 47.87 | 54,940,174 | 53.18 | - |
| | | 종류주식 | 10,231,756 | 68.15 | 2,265,126 | 41.39 | - |

주) 상위 지분율은 보통주 및 종류주식별 지분율이며 당사 발행주식의 변동 세부내역은 다음과 같습니다
(단위: 주)

| 구분 | 기초 | 증가 | 감소 | 기말 |
|-------------|-------------|------------|-----------|-------------|
| 보통주 | 91,872,907 | 11,438,638 | 0 | 103,311,545 |
| 우선주 | 15,013,450 | 0 | 9,540,567 | 5,472,883 |
| 합계(발행주식 총수) | 106,886,357 | 11,438,638 | 9,540,567 | 108,784,428 |

2. 최대주주의 주요경력 및 개요

(1) 최대주주(법인 또는 단체)의 기본정보

| 명칭 | 출자자수 (명) | 대표이사 (대표조합원) | | 업무집행자 (업무집행조합원) | | 최대주주 (최대출자자) | |
|----------|-------------|-----------------|-------|--------------------|-------|-----------------|-------|
| | | 성명 | 지분(%) | 성명 | 지분(%) | 성명 | 지분(%) |
| (주)대유희딩스 | 10 | 조상호 | - | - | - | (주)동강홀딩스 | 36.54 |
| | | - | - | - | - | - | - |

* 출자자수는 2018년 12월 31일 기준 주주수입니다.
* 기타 기본정보

- 본점소재지 : 광주광역시 광산구 소촌로123번길 40-16 (소촌동)
- 설립일자 : 2016년 07월 05일
- 주요 업종 : 우레탄폼제조, 석유정제업 등 제조, 경영자문서비스 및 도소매업 외
- 주주현황(기준일: 2018.12.31)

| 주 주 명 | 주 식 수(주) | 지 분 율(%) |
|-----------------|----------|----------|
| (주)동강홀딩스 | 280,251 | 36.54 |
| (주)동강레저 | 31,438 | 4.10 |
| (주)대유플러스 | 48,448 | 6.32 |
| (주)대유에이텍 | 76,106 | 9.92 |
| (주)대유중공업 | 7,586 | 0.99 |
| (주)스마트저축은행 | 6,596 | 0.86 |
| 박영우 등 특수관계(개인)인 | 302,562 | 39.45 |
| (주)대유흥스 | 13,997 | 1.82 |
| 합 계 | 766,984 | 100.00 |

- 임원현황

| 성명 | 출생년월 | 직위 | 등기임원 여부 | 상근 여부 | 담당 업무 | 주요경력 | 주식보유현황 | | 재직기간 | 임기 만료일 |
|-----|---------|---------------|------------|----------|----------|---|--------|-----|-------------------|------------|
| | | | | | | | 보통주 | 지분율 | | |
| 조상호 | 1960.02 | 대표이사 (부사장) | 등기임원 | 상근 | - | 한양대학교 기계공학과 졸업 현대우주항공(주) 외자구매팀장 현대다이모스(주) 경영전략실장(이사) 現.대유플러스 대표이사 現.대우전자 감사 | - | - | 2019.01.28~ 현재 | 2022.01.28 |
| 박상민 | 1968.02 | 사내이사 (상무) | 등기임원 | 상근 | - | 조선대학교 기계공학과 現.대유에이 대표이사 | - | - | 2019.01.28~ 현재 | 2022.01.28 |
| 김현수 | 1971.02 | 사내이사 (이사) | 등기임원 | 상근 | - | 연세대학교 경영학과 졸업 現.대우전자/동강홀딩스/스마트홀딩스 사내이사 | - | - | 2016.07.05~ 현재 | 2019.07.05 |
| 박병민 | 1949.10 | 감사 | 등기임원 | 비상근 | - | 서울대학교 법학과 졸업 스마트저축은행 상임감사 및 고문 現.동강홀딩스 감사 | - | - | 2016.07.05~ 현재 | 2019.07.05 |

(2) 최대주주(법인 또는 단체)의 최근 결산기 재무현황

(단위 : 백만원)

| 구 분 | |
|--------------|---------|
| 법인 또는 단체의 명칭 | (주)대유흥스 |
| 자산총계 | 145,767 |
| 부채총계 | 79,159 |
| 자본총계 | 66,607 |
| 매출액 | 96,741 |

| | |
|-------|---------|
| 영업이익 | 1,598 |
| 당기순이익 | -13,146 |

※ 상기 요약 재무현황은 금융감독원 전자공시시스템의 별도재무제표를 기준으로 작성하였습니다.

(3) 사업현황 등 회사 경영 안정성에 영향을 미칠 수 있는 주요 내용

- ① ㈜대유홀딩스는 비상장법인으로 자동차부품제조업 및 경영자문업 등을 영위하고 있으며, 보고서 작성기준일 현재 경영참가 목적으로 주식을 소유하고 있습니다.
- ② ㈜대유홀딩스가 소유한 주식 중 일부(18,165,881주)를 신한금융투자㈜ 등에 차입금을 위하여 담보로 제공하였으며, 기한이익상실로 담보권이 일시에 실행될 경우 최대주주의 변동을 초래할 수 있습니다

3. 최대주주의 최대주주(법인 또는 단체)의 개요

(1) 최대주주의 최대주주(법인 또는 단체)의 기본정보

| 명 칭 | 출자자수 (명) | 대표이사 (대표조합원) | | 업무집행자 (업무집행조합원) | | 최대주주 (최대출자자) | |
|----------|-------------|-----------------|-------|--------------------|-------|-----------------|-------|
| | | 성명 | 지분(%) | 성명 | 지분(%) | 성명 | 지분(%) |
| (주)동강홀딩스 | 9 | 조상호 | - | - | - | 한유진 | 28.02 |
| | | 김상국 | - | - | - | - | - |

* 출자자수는 2018년 12월 31일 기준 주주수입니다.

* 최대주주의 지분은 동강홀딩스 보유 자기주식을 감안한 지분율입니다.

(2) 최대주주의 최대주주(법인 또는 단체)의 최근 결산기 재무현황

(단위 : 백만원)

| 구 분 | |
|--------------|----------|
| 법인 또는 단체의 명칭 | (주)동강홀딩스 |
| 자산총계 | 178,849 |
| 부채총계 | 128,810 |
| 자본총계 | 50,040 |
| 매출액 | 22,543 |
| 영업이익 | 1,500 |
| 당기순이익 | -4,749 |

※ 상기 요약 재무현황은 금융감독원 전자공시시스템의 별도재무제표를 기준으로 작성하였습니다.

4. 최대주주 변동내역

최대주주 변동내역

(기준일 : 2018년 12월 31일)

(단위 : 주, %)

| 변동일 | 최대주주명 | 소유주식수 | 지분율 | 변동원인 | 비고 |
|------------|----------|------------|-------|---|----|
| 2016.07.05 | (주)대유희딩스 | 42,123,395 | 46.07 | 기존 최대주주 (주)동강홀딩스의 주식사업부문과 (주)대유펠러스간 합병으로 인하여 신설된 법인이며, 최대주주의 지위를 승계받음. | - |

5. 주식 소유현황

(기준일 : 2018년 12월 31일)

(단위 : 주)

| 구분 | 주주명 | 소유주식수 | 지분율 | 비고 |
|----------|----------|------------|--------|----|
| 5% 이상 주주 | (주)대유희딩스 | 32,998,719 | 31.94% | - |
| | 박영우 | 13,099,899 | 12.68% | - |
| | 소 계 | 46,098,618 | 44.62% | - |
| 우리사주조합 | | - | - | - |

6. 소액주주 현황

(기준일 : 2018년 12월 31일)

(단위 : 주)

| 구분 | 주주 | | 보유주식 | | 비고 |
|------|--------|--------|------------|-------|----|
| | 주주수 | 비율 | 주식수 | 비율 | |
| 소액주주 | 13,075 | 99.94% | 47,953,161 | 46.42 | |

VIII. 임원 및 직원 등에 관한 사항

1. 임원 및 직원의 현황

(기준일 : 2018년 12월 31일)

(단위 : 주)

| 성명 | 성별 | 출생년월 | 직위 | 등기임원 여부 | 상근 여부 | 담당 업무 | 주요경력 | 소유주식수 | | 최대주주와의 관계 | 재직기간 | 임기 만료일 |
|-----|----|---------|------------|------------|----------|---------------|---|--------------|--------------|--------------|--------------|------------|
| | | | | | | | | 의결권 있는 주식 | 의결권 없는 주식 | | | |
| 박영우 | 남 | 1955.01 | 회 장 | 미등기임원 | 비상근 | 총괄임원 | (주)대유신소재 회장(경) | 13,099,899 | - | 계열회사 임원 | 23년 01개 월 | - |
| 라현근 | 남 | 1955.12 | 총괄사장 | 등기임원 | 상근 | 대표이사 (각자) | 한양대학교 정밀기계공학 졸업 현대자동차 및 북경현대차 구매 본부 現.대유에이텍 대표이사(각자) | - | - | 없음 | 3년 11개월 | 2021.03.28 |
| 권의경 | 남 | 1962.09 | 부사장 | 등기임원 | 상근 | 대표이사 (각자) | 한림대학교 생물학과 졸업 대유에이텍 관리부부장 現.대유에이텍 대표이사(각자) | 40,000 | - | 계열회사 임원 | 19년 5개월 | 2020.03.26 |
| 전혁호 | 남 | 1970.07 | 이사 (대우) | 등기임원 | 상근 | 경영지원/ 공시담당 | 호남대학교 법학과 졸업 ㈜대유홀딩스 경영지원 담당 現. 대유에이텍 경영지원/공시담 당 | - | - | 계열회사 임원 | 11개월 | 2020.03.26 |
| 이재호 | 남 | 1954.04 | 사외이사 | 등기임원 | 비상근 | 사외이사 | 동아일보 편집국 부국장 한국신문협회 출판협의회 부회 장 국가정보화전략위원회 민간위원 現.한국출판문화산업진흥원 원 장 | - | - | 없음 | 2년 9개월 | 2020.03.26 |
| 정봉채 | 남 | 1955.07 | 감 사 | 등기임원 | 상근 | 감 사 | 경제기획원 서기관 전남지방경찰청장 도로교통공단 이사장 現.대유에이텍 상근감사 | - | - | 없음 | 7년 7개월 | 2020.03.24 |
| 유선동 | 남 | 1968.04 | 상무 | 미등기임원 | 상근 | 기술 연구소담당 | 운산기계공업고등학교 졸업 중앙산업 설계담당 現.대유에이텍 설계담당 | - | - | 없음 | 19년 01개 월 | - |
| 이정현 | 남 | 1961.07 | 상무 | 미등기임원 | 상근 | 화성시트 사업부장 | 인하대학교 금속공학과 졸업 현대엠시트 아산공장장 現.대유에이텍 화성시트사업부 장 | - | - | 없음 | 10개월 | - |
| 김종면 | 남 | 1966.04 | 이사 | 미등기임원 | 상근 | 생산담당 | 조선대학교 기계공학과 졸업 現.대유에이텍 생산담당 | - | - | 없음 | 18년 11개 월 | - |

| | | | | | | | | | | | | |
|-----|---|---------|----|-------|----|----------------|---|--------|---|----|----------|---|
| 이창석 | 남 | 1963.10 | 이사 | 미등기임원 | 상근 | 개발담당 | 전북대학교 정밀기계공학과 졸업 기아자동차 공정개선부문 현대자동차 시작총괄 現. 대유에이텍 개발/기술연구소 담당 | - | - | 없음 | 14년 10개월 | - |
| 김세영 | 남 | 1969.07 | 이사 | 미등기임원 | 상근 | 품질담당 | 조선대학교 산업공학과 졸업 대유위니아 생산본부 구매관리 담당 現. 대유에이텍 품질담당 | 11,682 | - | 없음 | 11개월 | - |
| 김현대 | 남 | 1965.09 | 이사 | 미등기임원 | 상근 | 화성시트 사업부 담당 | 한국방송통신대학 경영학과 現. 대유에이텍 화성시트사업부 담당 | - | - | 없음 | 18년 02개월 | - |

※ 2019.03.28 제64기 정기주주총회 임원 변동 현황

| 사내이사 후보1 : 라현근(재선임) | 사내이사 후보2 : 박은진(신규선임) | 사임 : 사내이사 전특호 |
|--|--|---|
| <ul style="list-style-type: none"> - 신규선임 여부: 재선임 - 출생연월: 1955년 12월 - 최종학력: 한양대학교 정밀기계공학 졸업 - 경력사항: 현대자동차 및 북경현대차 구매본부장 <p>現. 대유에이텍 각자대표이사</p> | <ul style="list-style-type: none"> - 신규선임 여부: 신규선임 - 출생연월: 1990년 09월 - 최종학력: NEW YORK UNIVERSITY (Media, Culture, Communication) - 경력사항: 매일경제 편집국(기자) <p>現. 위니아대우 이사</p> | <ul style="list-style-type: none"> - 신규선임 여부: 신규선임 - 출생연월: 1970년 07월 - 최종학력: 호남대학교 법학과 졸업 - 경력사항: 대유홀딩스 경영지원담당 <p>現. 대유에이텍 경영지원/공시담당 임원(이사대우)</p> |

직원 현황

(기준일 : 2018년 12월 31일)

(단위 : 천원)

| 사업부문 | 성별 | 직원 수 | | | | 합 계 | 평 균 근속연수 | 연간급여 총 액 | 1인평균 급여액 | 비고 |
|-------|----|----------------------|--------------|------------|--------------|-----|-------------|-------------|-------------|----|
| | | 기간의 정함이 없는 근로자 | | 기간제 근로자 | | | | | | |
| | | 전체 | (단시간 근로자) | 전체 | (단시간 근로자) | | | | | |
| 자동차시트 | 남 | 279 | 0 | 4 | 0 | 283 | 9년 8월 | 18,119,463 | 64,026 | - |
| " | 여 | 6 | 0 | 0 | 0 | 6 | 12년 8월 | 304,139 | 50,690 | - |
| 임 대 | 남 | 2 | 0 | 0 | 0 | 2 | 5년 2개월 | 86,367 | 43,183 | - |
| 합 계 | | 287 | 0 | 4 | 0 | 291 | - | 18,509,969 | 106,933 | - |

미등기임원 보수 현황

(기준일 : 2018년 12월 31일)

(단위 : 천원)

| 구 분 | 인원수 | 연간급여 총액 | 1인평균 급여액 | 비고 |
|-------|-----|-----------|----------|----|
| 미등기임원 | 7 | 2,992,238 | 427,463 | - |

2. 임원의 보수 등

<이사·감사 전체의 보수현황>

1. 주주총회 승인금액

(단위 : 천원)

| 구 분 | 인원수 | 주주총회 승인금액 | 비고 |
|----------|------|-----------|---------|
| 이사(사외이사) | 4(1) | 6,000,000 | 사외이사 포함 |
| 감사 | 1 | 100,000 | - |

2. 보수지급금액

2-1. 이사·감사 전체

(단위 : 천원)

| 인원수 | 보수총액 | 1인당 평균보수액 | 비고 |
|-----|---------|-----------|----|
| 5 | 867,996 | 173,599 | - |

2-2. 유형별

(단위 : 천원)

| 구분 | 인원수 | 보수총액 | 1인당 평균보수액 | 비고 |
|-----------------------------|-----|---------|--------------|----|
| 등기이사 (사외이사, 감사위원회 위원 제외) | 3 | 809,242 | 269,747 | - |
| 사외이사 (감사위원회 위원 제외) | 1 | 31,800 | 31,800 | - |
| 감사위원회 위원 | - | - | - | - |
| 감사 | 1 | 54,120 | 54,120 | - |

<이사·감사의 개인별 보수현황>

1. 개인별 보수지급금액

(단위 : 천원)

| 이름 | 직위 | 보수총액 | 보수총액에 포함되지 않는 보수 |
|----|----|------|------------------|
| - | - | - | - |

본 보고서 제출기준일 현재 개인별 보수지급금액이 5억원 이상인 임원이 없습니다.

2. 산정기준 및 방법

(단위 : 천원)

| 이름 | 보수의 종류 | | 총액 | 산정기준 및 방법 |
|----|--------|-----------------|----|-----------|
| - | 근로소득 | 급여 | - | - |
| | | 상여 | - | - |
| | | 주식매수선택권 행사이익 | - | - |
| | | 기타 근로소득 | - | - |
| | 퇴직소득 | | - | - |
| | 기타소득 | | - | - |

해당사항 없습니다.

<보수지급금액 5억원 이상 중 상위 5명의 개인별 보수현황>

1. 개인별 보수지급금액

(단위 : 천원)

| 이름 | 직위 | 보수총액 | 보수총액에 포함되지 않는 보수 |
|-----|----|-----------|------------------|
| 박영우 | 회장 | 3,107,681 | - |

2. 산정기준 및 방법

(단위 : 천원)

| 이름 | 보수의 종류 | | 총액 | 산정기준 및 방법 |
|-----|--------|----|-----------|--------------------------------------|
| 박영우 | 근로소득 | 급여 | 2,000,000 | 2018년 연봉으로서 이사보수한도의 범위 내에서 직급, 직책, 수 |

| | | | | |
|--|--|-----------------|---------|---|
| | | | | 행직무의 가치, 회사에 기여한 성과 등을 종합적으로 반영한 임원보상체계에 따라 급여를 총 2,000백만원으로 산정하였음. 급여 2,000백만원의 1/12를 매월 균등하게 지급함. |
| | | 상여 | 212,167 | - |
| | | 주식매수선택권 행사이익 | - | - |
| | | 기타 근로소득 | - | - |
| | | 퇴직소득 | 889,514 | 확정기여형퇴직연금 불입금 |
| | | 기타소득 | - | - |

<주식매수선택권의 부여 및 행사현황>

<표1>

(단위 : 천원)

| 구분 | 인원수 | 주식매수선택권의 공정가치 총액 | 비고 |
|-------------------|-----|------------------|----|
| 등기이사 | 1 | 297,580 | - |
| 사외이사 | - | - | - |
| 감사위원회 위원 또는 감사 | - | - | - |
| 계 | 1 | 297,580 | - |

※ 결산기 종료 이후인 2017.03.24 당사의 제62기 정기주주총회에서 등기이사 1명(권의경)에게 주식매수선택권 2,000,000주 (행사가격 1,589원)을 부여하고 승인받았습니다. 보다 자세한 사항은 금융감독원 공시를 참조하시기 바랍니다.

주식매수선택권의 공정가치 산정에 사용된 방법과 가정은 다음과 같습니다.

| 구 분 | 내 용 | 비 고 |
|--------|---------------|-----|
| 평가기준일 | 2017년 03월 24일 | |
| 주가 | 1,610원 | |
| 행사가격 | 1,590 원 | |
| 행사종료일 | 2027년 03월 24일 | |
| 무위험수익률 | 2.197% | |
| 할인률 | 14.773% | |
| 적용변동성 | 15.45% | |
| 적용신용등급 | BB0 | |

※ 공정가치 평가용역 : 나이스피앤아이(주)

<표2>

(기준일 : 2018년 12월 31일)

(단위 : 원, 천주)

| 부여 받은자 | 관 계 | 부여일 | 부여방법 | 주식의 종류 | 변동수량 | | | 미행사 수량 | 행사기간 | 행사 가격 |
|--------|------|------------|---|--------|-------|----|----|--------|---------------------------|-------|
| | | | | | 부여 | 행사 | 취소 | | | |
| 권익경 | 등기임원 | 2017.03.24 | 신주교부, 자기주식교부, 차액보상 중 옵션행사시 이사회결의로 결정 | 보통주 | 2,000 | - | - | 2,000 | 2020.03.24~ 2027.03.24 | 1,589 |

IX. 계열회사 등에 관한 사항

당사는 보고서 제출기간일 현재 당사와 특수관계에 있는 계열회사는 상장회사 2개, 비상장회사 18개가 있으며, 『독점규제 및 공정거래에 관한 법률』에 의한 총액출자제한 기업집단, 상호출자제한 기업집단에 해당되지 않습니다.

가. 계열회사에 관한 사항

당사는 보고서 제출기준일 현재 당사를 제외하고 총 9개의 계열회사와 11개의 자회사(손자회사 포함)가 있습니다.

| NO. | 소재지 | 회사명 | 목적사업 | 결산월 | 비 고 |
|-----|-----|--------------|--------------------------------|-----|-----------|
| 1 | 국내 | (주)대유에이피 | 자동차 스티어링휠 제조 외 | 12월 | 계열사(비상장) |
| 2 | 국내 | (주)대유플러스 | 정보통신부품 및 자동차부품제조 외 | 12월 | 계열사(상 장) |
| 3 | 국내 | (주)대유합금 | 자동차 알루미늄 휠 원료 및 주조품 제조 외 | 12월 | 자회사(비상장) |
| 4 | 국내 | (주)위니아대유 | 산업용 및 가정용 냉동냉장 장비 제조 외 | 12월 | 자회사(비상장) |
| 5 | 국내 | (주)대유위니아 | 기타 가정용 전기기기, 공기조절장치 제조업 외 | 12월 | 자회사(상장) |
| 6 | 국내 | (주)대유위니아서비스 | 서비스, 배송설치, 물류센터 운영 및 관련 서비스업 외 | 12월 | 자회사(비상장) |
| 7 | 국외 | 상해위니아전자무역(유) | 전자제품 등의 판매 및 서비스업 외 | 12월 | 자회사(비상장) |
| 8 | 국내 | (주)대유에스이 | 태양광모듈 제조 및 자동차부품(LPI연료용기)제조 외 | 12월 | 자회사(비상장) |
| 9 | 국내 | (주)스마트홀딩스 | 골프업, 관광객 이용시설업 외 | 12월 | 자회사(비상장) |
| 10 | 국내 | (주)대유중공업 | 자동차부품 제조(H,A/REST), 건설업 외 | 12월 | 자회사(비상장) |
| 11 | 국내 | (주)스마트저축은행 | 금융업, 보험, 부동산 외 | 12월 | 계열사(비상장) |
| 12 | 국내 | (주)동강레저 | 골프업, 관광객 이용시설업 외 | 12월 | 계열사(비상장) |
| 13 | 국내 | (주)동강홀딩스 | 자동차부품 제조 외 | 12월 | 계열사(비상장) |
| 14 | 국내 | (주)대유홀딩스 | 경영자문서비스업, 도소매 외 | 12월 | 계열사(비상장) |
| 15 | 국내 | (주)대유글로벌 | 자동차 알루미늄휠 제조 외 | 12월 | 계열사(비상장) |
| 16 | 국내 | (주)푸른산수목원 | 수목원 경영업 외 | 12월 | 자회사(비상장) |
| 17 | 국내 | 북경대유자동차부품 | 자동차 스티어링휠 제조 외 | 12월 | 자회사(비상장) |
| 18 | 국외 | 영성대유자동차부품 | 자동차 스티어링휠 제조 외 | 12월 | 자회사(비상장) |
| 19 | 국외 | (주)위니아대유 | 투자중개 및 매매업 외 | 12월 | 계열회사(비상장) |
| 20 | 국내 | (주)대우전자 | 주방용 전기기기 제조업 외 | 12월 | 계열사(비상장) |

*) (주)푸른산수목원은 전기 중 신규출자 설립되었으며, (주)위니아대우는 당기 중 설립되었습니다.

*) 당기 중 (주) 대유서비스는 (주)대유플러스에 흡수합병되어 소멸하였습니다.

*) 당기 중 (주)대유위니아는 자회사인 상해위니아전자무역(유) 지분 전부를 (주)대우전자에 매각하였습니다.

나. 계통도

| 구 분 | | 투자회사 | | | | | | | | | | | |
|-----------------------|--------------|--------------|--------------|--------------|--------------|--------------|----------------|---------------|--------------|--------------|-----------------|--------------|---|
| | | (주)대유 에이텍 | (주)동강 홀딩스 | (주)대유 홀딩스 | (주)대유 플러스 | (주)대유에 이피 | (주)스마트 저축은행 | (주)스마트 홀딩스 | (주)위니아 대유 | (주)대유 위니아 | (주)대유위 니아서비스 | (주)위니아 대우 | |
| 피 투 자 회 사 | (주)대유에이텍 | 상 장 | 0 | - | 31.94 | 4.31 | 1.49 | - | - | - | - | 0.98 | - |
| | (주)대유합금 | 비상장 | 100.00 | - | - | - | - | - | - | - | - | - | - |
| | (주)동강홀딩스 | 비상장 | 9.39 | 23.41 | 2.71 | 9.38 | - | 1.28 | - | - | - | - | - |
| | (주)대유홀딩스 | 비상장 | 9.92 | 36.54 | 1.82 | 6.32 | - | 0.86 | - | - | - | - | - |
| | (주)대유플러스 | 상 장 | 11.92 | - | 18.79 | - | - | - | - | - | 1.24 | 0.01 | - |
| | (주)대유에이피 | 비상장 | 23.95 | - | - | 64.96 | - | - | - | - | 11.09 | - | - |
| | (주)대유글로벌 | 비상장 | - | 11.15 | - | 88.85 | - | - | - | - | - | - | - |
| | (주)스마트저축은행 | 비상장 | 41.04 | - | - | 41.53 | - | 0.40 | - | - | - | - | - |
| | 북경대유자동차부품 | 비상장 | 88.00 | - | - | 12.00 | - | - | - | - | - | - | - |
| | 영성대유자동차부품 | 비상장 | 100.00 | - | - | - | - | - | - | - | - | - | - |
| | 영성동강자동차부품 | 비상장 | - | - | 51.00 | - | - | - | - | - | - | - | - |
| | (주)동강레저 | 비상장 | - | - | 46.12 | - | - | - | 41.07 | - | - | - | - |
| | (주)위니아대유 | 비상장 | 89.13 | - | - | 10.87 | - | - | - | - | - | - | - |
| | (주)대유위니아 | 비상장 | 0.54 | - | - | - | 0.31 | - | - | 47.41 | 1.11 | - | - |
| | (주)대유위니아서비스 | 비상장 | - | - | - | - | - | - | - | - | 64.29 | - | - |
| | 상해위니아전자무역(유) | 비상장 | - | - | - | - | - | - | - | - | - | - | - |
| | (주)대유중공업 | 비상장 | 69.35 | - | 4.71 | 25.95 | - | - | - | - | - | - | - |
| | (주)대유에스이 | 비상장 | 78.10 | - | - | 4.53 | - | 3.23 | - | - | - | - | - |
| | (주)스마트홀딩스 | 비상장 | 86.09 | - | 4.96 | - | - | - | - | - | - | - | - |
| | (주)푸른산수목원 | 비상장 | 31.91 | 5.32 | 5.32 | 5.32 | 5.32 | - | - | - | 31.91 | - | - |
| (주)위니아대우 | 비상장 | 14.08 | - | 46.49 | 14.08 | - | - | - | - | - | - | - | |
| (주)대우전자 | 비상장 | - | - | - | - | - | - | - | - | - | - | 84.83 | |

- * 보고서작성기준일 현재 최대주주인 (주)동강홀딩스는 2016.07.01일을 분할기일로 하여 주식사업부문을 물적분할한 후 대유플러스와 신설합병함에 따라 주주의 지위를 신설법인인 (주)대유홀딩스로 전부 이전하였습니다.
- * 보고서 작성기준일 현재 계열사인 (주)대유신소재는 2016년 9월 9일 회사분할 결정을 결의를 통하여상법 제 530조의2 내지 제530조의12의 규정이 정하는 바에 따라분할되는 회사가 영위하는 사업 중 스티어링휠사업부 문(이하"분할대상부문"이라 한다)을 분할하여 신설회사를 설립하고, 분할되는 회사가 신설회사의 발행주식총수 를 배정받는 단순·물적분할의 방법으로 분할하며, 분할 후 기존의 분할되는 회사는 유가증권시장 상장법인으로 존속하고, 신설회사는 비상장법인으로 하는 사업구조를 조정하였습니다. 본 결정사항은 2016.10.06일에 최종 완료되었습니다.
- * (주)위니아대우는 (주)대우전자의 지분 및 경영권을 인수하기 위하여 당해년도 설립된 법인입니다.
- * (주)대유플러스(합병법인)와 (주)대유서비스(소멸법인)는 2018.06.30일 기준일로 하여 합병되었습니다.
- * 당기 중 (주)대유위니아는 자회사인 상해위니아전자무역(유) 지분 전부를 (주)대우전자에 매각하였습니다.

다. 회사와 계열회사간 임원의 겸직 현황

| (기준일 : 2018년 12월 31일) | | | |
|-----------------------|---------------|---|----|
| 성명 | 직위 | 겸직 계열사명 | 비고 |
| 권의경 | (주)대유에이텍 대표이사 | (주)대유합금 대표이사 (주)위니아대유 사내이사 북경대유디안시기차부건(유) 사장 영성대유자동차부품(유) 사장 (주)대우전자 사내이사 | - |
| 정봉채 | (주)대유에이텍 감사 | (주)대유합금 감사 | |

라. 타법인출자 현황

(기준일 : 2018년 12월 31일)

(단위 : 백만원, 천주, %)

| 법인명 | 최초취득일자 | 출자 목적 | 최초취득금액 | 기초잔액 | | | 증가(감소) | | | 기말잔액 | | | 최근사업연도 재무현황 | |
|-----------------|------------|-------|--------|--------|--------|---------|--------|--------|---------|--------|--------|---------|-------------|---------|
| | | | | 수량 | 지분율 | 장부 가액 | 취득(처분) | | 평가 손익 | 수량 | 지분율 | 장부 가액 | 총자산 | 당기 순손익 |
| | | | | | | | 수량 | 금액 | | | | | | |
| (주)동강홀딩스(비상장) | 2010.03.23 | 투자 | 979 | 10 | 9.3 | 4,696 | 0 | 0 | -1,068 | 10 | 9.39 | 3,628 | 178,849 | -4,749 |
| (주)대유플러스(상장) | 2006.12.28 | 투자 | 2,750 | 6,974 | 7.9 | 5,091 | 5,030 | 5,759 | -599 | 12,004 | 11.92 | 10,251 | 946,270 | -3,523 |
| (주)스마트저축은행(비상장) | 2010.06.24 | 투자 | 4,000 | 1,389 | 41.04 | 17,393 | 0 | 0 | 0 | 1,390 | 41.04 | 17,393 | 695,934 | 13,041 |
| (주)대유중공업(비상장) | 2009.10.16 | 투자 | 1,997 | 487 | 69.35 | 2,691 | 0 | 0 | 0 | 487 | 69.35 | 2,691 | 12,727 | -304 |
| (주)대유SE(비상장) | 2010.12.28 | 투자 | 7,097 | 19,825 | 78.10 | 8,014 | 0 | 0 | -7,516 | 19,825 | 78.10 | 497 | 32,756 | -5,512 |
| (주)스마트홀딩스(비상장) | 2011.05.03 | 투자 | 21,780 | 3,109 | 95.04 | 35,491 | -293 | -3,343 | 0 | 2,816 | 86.09 | 32,148 | 116,155 | -666 |
| 북경대유(비상장) | 2013.12.23 | 투자 | 2,235 | 0 | 88.00 | 12,403 | 0 | 0 | -745 | 0 | 88 | 11,658 | 17,237 | -506 |
| (주)위니아대유(비상장) | 2014.11.04 | 투자 | 41,000 | 9,697 | 89.13 | 48,487 | 749 | 3,743 | -16,174 | 10,446 | 89.13 | 36,056 | 420,931 | 1,325 |
| (주)대유합금(비상장) | 2015.08.03 | 투자 | 4,072 | 8,125 | 100.00 | 6,789 | 10,000 | 5,000 | 0 | 18,125 | 100.00 | 11,789 | 46,852 | 2,079 |
| 영성대유(비상장) | 2015.12.30 | 투자 | 4,519 | 0 | 100.00 | 4,519 | 0 | 0 | 0 | 0 | 100.00 | 4,519 | 15,224 | -349 |
| (주)대유흐olding스 | 2016.07.05 | 투자 | 9,101 | 76 | 9.92 | 9,225 | 0 | 0 | 57 | 76 | 9.92 | 9,283 | 145,767 | -13,146 |
| (주)푸른산수목원 | 2017.03.30 | 투자 | 300 | 60 | 31.91 | 300 | 0 | 0 | 0 | 60 | 31.91 | 300 | 1,788 | 523 |
| (주)대유에이피 | 2017.08.25 | 투자 | 4,500 | 1,916 | 23.95 | 8,758 | 0 | 0 | 0 | 1,916 | 23.95 | 8,758 | 71,176 | 6,502 |
| 수피위니아PEF | 2017.08.29 | 투자 | 1,900 | 0 | 27.94 | 1,900 | 0 | 68 | 0 | 0 | 28.65 | 1,968 | 8,632 | -3,307 |
| 위니아대우 | 2018.02.22 | 투자 | 5,000 | 0 | 0.0 | 0 | 1,000 | 5,000 | -3,000 | 1,000 | 14.08 | 2,000 | 0 | 0 |
| 위니아대우(RCPS) | 2018.04.06 | 투자 | 6,000 | 0 | 0.0 | 0 | 1,200 | 6,000 | -3,600 | 1,200 | 54.55 | 2,400 | 0 | 0 |
| 위니아대우(BW) | 2018.04.30 | 투자 | 2,000 | 0 | 0.0 | 0 | 0 | 2,000 | -745 | 0 | 0 | 1,255 | 0 | 0 |
| 위니아대우(BW) | 2018.05.11 | 투자 | 2,500 | 0 | 0.0 | 0 | 0 | 2,500 | -931 | 0 | 0 | 1,569 | 0 | 0 |
| 합계 | | | - | - | - | 165,757 | 17,686 | 26,727 | -34,322 | 69,354 | - | 158,162 | 2,710,298 | -8,592 |

※ 상기에 기재된 최근 사업연도 재무현황은 금융감독원 전자공시시스템을 통하여 조회한 각 회사의 개별재무제표(연결재무제표 제출대상 기업의 경우 연결재무제표)를 기준으로 작성하였으며, 외부감사대상 기업이 아닌 북경대유 및 영성대유, 푸른산수목원(주), 수피위니아PEF는 회사에서 제시한 최근 사업연도의 재무제표를 기준으로 작성하였습니다.

※ (주)위니아대우는 당기중 설립된 신설법인으로써 최근사업연도 재무현황이 존재하지 않습니다.

※ 당기 중 (주)대유플러스(합법법인)와 (주)대유서비스(소법법인)은 2018.06.30일 기준일로 하여 합병하였으며, (주)대유흐olding스 및 (주)동강홀딩스에 대하여는 IFRS제1109호에 따른 평가하였으며 기초금액의 변동으로

반영하였습니다.

X. 이해관계자와의 거래내용

1. 대주주 등에 대한 신용공여 등

가. 연결실체가 제공한 담보제공내역

당기말 현재 연결실체가 금융기관등에 담보로 제공한 자산의 내역은 다음과 같습니다
(단위:천원).

| 자산명 | 채무자 | 장부금액 | 담보제공액 | 제공한담보내역 |
|----------------|-----------------|-------------|-------------|------------------------------|
| 단기예치금 | (주)대유희딩스 | 2,000,000 | 2,000,000 | 질권 |
| 매각예정비유동자산 | 연결실체 | 2,910,671 | 2,910,671 | 질권 |
| 재고자산 | 연결실체 | 1,599,445 | 26,000,000 | 양도담보 |
| 유형자산 | 연결실체 | 261,638,475 | 227,892,000 | 근저당권, 수익권증서 |
| | 대유몽베르제일차(유) | | 35,400,000 | 수익권증서발급액 |
| | (주)동강홀딩스 | | | 근저당권 |
| 매출채권 | 대유몽베르제이차(유) | 379,196 | 15,600,000 | 금전채권 및 부동산담보신탁 수익권증서 근 질권 |
| 당기손익공정가치측정금융자산 | 연결실체 | 341,296 | 341,296 | 질권(건설공제조합 출자금) |
| 투자부동산 | 연결실체 | 33,565,219 | 18,528,000 | 근저당권 |
| | (주)동강홀딩스 | | - | 근저당권 |
| | (주)대유희딩스 | | 12,000,000 | 근저당권 |
| 종속기업투자주식 | 연결실체 | - | 24,600,000 | 질권 |

(*)내부거래제거로 인해 연결채무제표에 표시되지 않지만, 당기말 현재 연결회사가 보유중인 (주)대
유위니아 보통주식 17,053,048주가 연결회사의 장기차입금 14,398백만원과 관련하여 금융기관에
담보제공(질권설정)되어 있으며, 이로 인해 종속회사로부터 배당을 통한 자금이전에 제약사항이 있습
니다.

나. 연결실체가 제공받은 담보내역

당기말 현재 신한은행 차입금과 관련하여 (주)대유희딩스로부터 (주)대유플러스 보통주식
3,000,000주를 담보로 제공받고 있습니다.

다. 연결실체가 제공한 지급보증의 내역

당기말 현재 연결실체가 타인(특수관계자포함)을 위하여 제공하고 있는 보증 등은 다음과 같습니다
(단위: 천원)

| 주채무자 | 채권자 | 단위 | 보증금액 | 주채무잔액 |
|----------|---------|------|------------|------------|
| (주)대유클로벌 | 현대글로벌비스 | 천원 | 10,000,000 | 11,442,117 |
| (주)대유희합금 | 우리은행 외 | 천원 | 21,521,670 | 16,670,741 |
| (주)대유희합금 | 신한은행 외 | 천USD | 34,360 | 32,997 |
| (주)대유플러스 | 산업은행 외 | 천원 | 19,152,533 | 12,252,168 |

| | | | | |
|----------------|------------|------|-------------|-------------|
| (주)대유홀딩스 | 국민은행 외 | 천원 | 13,740,000 | 16,560,000 |
| (주)동강레저 | 국민은행 | 천원 | 360,000 | 100,000 |
| (주)수피위니아 | 신한은행 | 천원 | 6,000,000 | 5,000,000 |
| (주)위니아대유 | 신한캐피탈 외 | 천원 | 23,000,000 | 14,604,989 |
| 대유몽베르제일차(유) | 삼익신협 외 | 천원 | 33,410,000 | 25,700,000 |
| 대유몽베르제이차(유) | 아주저축은행 외 | 천원 | 15,600,000 | 10,500,000 |
| 케이앤디파트너스제일차(유) | 푸른상호저축은행 외 | 천원 | 26,910,000 | 20,700,000 |
| 제이앤에이치제일차 주식회사 | 한화투자증권 외 | 천원 | 13,000,000 | 10,000,000 |
| 영앤에이치 제일차 주식회사 | | 천원 | 13,682,178 | 10,524,752 |
| 티앤더블유 제일차 주식회사 | 한화투자증권 외 | 천원 | 13,000,000 | 10,000,000 |
| 합 계 | | 천USD | 34,360 | 32,997 |
| | | 천원 | 209,376,381 | 164,054,767 |

라. 연결실체가 제공받은 지급보증의 내역

당기말 현재 연결실체가 타인(특수관계자포함)으로부터 제공받고 있는 보증 등은 다음과 같습니다.
(단위: 천원, 천USD)

| 채권자 | 보증인 | 보증내역 | 보증금액 | 채무잔액 | 단위 |
|-------|----------|----------|------------|------------|------|
| 금융기관 | (주)동강홀딩스 | 차입금 지급보증 | 54,540,000 | 41,500,000 | 천원 |
| 거래처 등 | 서울보증보험 | 보증서 외 | 9,238,948 | 3,000,000 | 천원 |
| 거래처 등 | 건설공제조합 | 보증서 외 | 925,774 | - | 천원 |
| 금융기관 | 신용보증기금 | 보증서 외 | 334,000 | 3,133,542 | 천원 |
| 거래처 등 | 신한은행 | 외화사채 | 9,000 | - | 천USD |
| 합 계 | | | 65,047,722 | 47,633,542 | |

마. 연결실체의 자금 대여 및 차입 현황

1) 당기 및 전기 중 현재 특수관계자에 대한 대여거래내역은 다음과 같습니다
(단위:천원).

(당기)

| 특수관계자명 | 기초 | 증가 | 감소 | 기말 |
|-------------------|------------|------------|--------------|------------|
| (주)대유플러스(구.대유서비스) | 2,048,095 | - | (2,048,095) | - |
| (주)대유플러스 | - | 3,785,000 | (2,947,143) | 837,857 |
| (주)대유홀딩스 | 11,785,000 | 8,994,550 | (4,323,800) | 16,455,750 |
| (주)동강홀딩스 | 9,148,314 | 837,586 | (2,202,853) | 7,783,047 |
| (주)위니아대우 | - | 12,713,700 | (12,713,700) | - |
| 기타특수관계자 | 1,207,348 | - | (480,000) | 727,348 |
| 합 계 | 24,188,757 | 26,330,836 | (24,715,591) | 25,804,002 |

(전기)

| 특수관계자명 | 기초 | 증가 | 감소 | 기말 |
|----------|------------|------------|--------------|------------|
| (주)대유글로벌 | - | 4,000,000 | (4,000,000) | - |
| (주)대유서비스 | 3,072,143 | 1,117,143 | (2,141,190) | 2,048,095 |
| (주)대유플러스 | 4,600,000 | 8,208,000 | (12,808,000) | - |
| (주)대유홀딩스 | 12,285,000 | 17,500,000 | (18,000,000) | 11,785,000 |
| (주)동강홀딩스 | 6,619,247 | 3,303,000 | (773,934) | 9,148,314 |
| (주)수피위니아 | | 1,900,000 | (1,900,000) | - |
| 기타특관자 | 1,337,488 | - | (130,141) | 1,207,348 |
| 합 계 | 27,913,878 | 36,028,143 | (39,753,264) | 24,188,757 |

(*)임직원 대여금에 대하여 553,124천원 대손충당금을 설정하고 있습니다.

2) 당기 및 전기 중 현재 특수관계자에 대한 차입거래내역은 다음과 같습니다.

(단위:천원)

(당기)

| 특수관계자명 | 기초 | 증가 | 감소 | 기말 |
|----------|-----------|-----------|--------------|-----------|
| (주)대유플러스 | 1,450,000 | 6,260,000 | (6,330,000) | 1,380,000 |
| (주)대유홀딩스 | 277,750 | 947,100 | (1,224,850) | - |
| (주)동강레저 | 600,000 | 329,700 | (529,700) | 400,000 |
| (주)동강홀딩스 | - | 1,221,095 | (1,221,095) | - |
| (주)대유글로벌 | - | 300,000 | (300,000) | - |
| 기타특수관계자 | 471,000 | - | (471,000) | - |
| 합 계 | 2,327,750 | 9,057,895 | (10,076,645) | 1,780,000 |

(전기)

| 특수관계자명 | 기초 | 증가 | 감소 | 기말 |
|----------|-----------|-----------|-------------|-----------|
| (주)동강홀딩스 | 420,000 | 85,540 | (505,540) | - |
| (주)대유홀딩스 | - | 1,690,750 | (1,413,000) | 277,750 |
| (주)대유에이피 | - | 400,000 | (400,000) | - |
| (주)대유플러스 | - | 1,450,000 | - | 1,450,000 |
| (주)동강레저 | 600,000 | - | - | 600,000 |
| 임직원 | 471,000 | - | - | 471,000 |
| 합 계 | 1,491,000 | 3,626,290 | (2,318,540) | 2,798,750 |

2. 대주주와의 자산양수도 등

해당사항 없습니다.

3. 대주주와의 영업거래

(단위: 천원)

| 거래상대방 | 관계 | 거래기간 | 거래종류 | 거래금액 | 거래내용 | 비고 |
|----------|------|-----------------------|------|------------|-----------|----|
| (주)대유희딩스 | 최대주주 | '18.01.01 ~ '18.12.31 | 매입 등 | 63,406,089 | 우레탄 PAD 외 | |

4. 대주주 이외의 이해관계자와의 거래

가. 대주주 이외의 이해관계자와의 영업거래

<당기>

당기 중 특수관계자와의 거래내역(자금거래제외)은 다음과 같습니다(단위:천원).

| 특수관계자 | 매출 및 수익거래 | | | 매입 및 비용거래 | | |
|--------------|-----------|------------|-----------|------------|-----------|-----------|
| | 매출 | 유무형자산 | 기타수익 | 원재료등 매입 | 유무형자산 | 기타비용 |
| (주)대유키글로벌 | 16,236 | - | 15,686 | - | 1,090,909 | - |
| (주)대유키서비스 | 220,899 | - | 135,983 | - | - | 241 |
| (주)대유키에스이 | - | - | 13,052 | - | - | - |
| (주)대유키에이피 | 47,962 | - | 23,083 | - | - | - |
| (주)대유키위니아 | 850,879 | 12,776,000 | 77,332 | - | 35,700 | - |
| (주)대유키위니아서비스 | 4,152 | - | - | - | - | 1,341,359 |
| (주)대유키중공업 | - | - | 4,322 | - | 3,948,900 | 447,403 |
| (주)대유키플러스 | 270,491 | - | 69,805 | - | 7,370 | 714,246 |
| (주)대유키홀딩스 | 723,405 | - | 4,544,290 | 62,110,810 | - | 6,467,633 |
| (주)동강레저 | 8,316 | - | 5,006 | - | - | 10,990 |
| (주)동강홀딩스 | 6,603 | - | 405,254 | - | - | - |
| (주)수피위니아 | - | - | 12,025 | - | - | - |
| (주)스마트홀딩스 | 2,760 | - | 174,916 | - | - | - |
| (주)위니아대유키 | 6,240 | - | - | - | - | - |
| 대유키몽베르조합 | 54,000 | - | - | - | 400 | 30,664 |
| 합 계 | 2,211,943 | 12,776,000 | 5,480,754 | 62,110,810 | 5,083,279 | 9,012,536 |

(전기)

| 특수관계자 | 매출 | 기타수익 | 원재료등 매입 | 유형자산취득 | 기타비용 |
|-----------|---------|--------|---------|--------|---------|
| (주)대유키글로벌 | 16,236 | 63,911 | - | - | - |
| (주)대유키신소재 | 12,141 | 4,246 | - | - | 54 |
| (주)대유키에스이 | - | 80,390 | - | - | - |
| (주)대유키위니아 | 540,085 | 36,034 | - | - | 280,040 |

| | | | | | |
|------------|-----------|------------|------------|-----------|-----------|
| (주)대유중공업 | 20,290 | 6,494 | - | 3,529,500 | 505,640 |
| (주)대유플러스 | 282,409 | 160,921 | - | 3,307 | 362,033 |
| (주)대유합금 | - | 6,724 | - | - | - |
| (주)대유홀딩스 | 1,878,083 | 410,702 | 27,677,200 | - | 2,469,187 |
| (주)동강레저 | 8,316 | 6,228 | - | - | 1,024 |
| (주)동강홀딩스 | 102,755 | 137,263 | 14,743 | - | 3,713,308 |
| (주)스마트저축은행 | - | 3,001 | - | - | - |
| (주)위니아대유 | 6,240 | - | - | - | - |
| 구.대유플러스 | 1,885,865 | 342,137 | 27,468,669 | 23,500 | 2,447 |
| 대유몽베르조합 | 54,000 | - | - | - | 42,136 |
| 기타특수관계자 | 1,338,746 | 10,726,755 | - | - | 1,339,963 |
| 합 계 | 6,145,166 | 11,984,806 | 55,160,612 | 3,556,307 | 8,715,832 |

나. 대주주 이외의 이해관계자와의 자금거래

<자금대여 거래>

(당기)

(단위: 천원)

| 특수관계자명 | 기초 | 증가 | 감소 | 기말 |
|-----------|------------|------------|------------|------------|
| (주)대유글로벌 | - | 4,000,000 | 4,000,000 | - |
| (주)대유서비스 | 3,072,143 | 1,117,143 | 2,141,190 | 2,048,095 |
| (주)대유에스이 | - | 500,000 | 500,000 | - |
| (주)대유플러스 | 4,600,000 | 8,208,000 | 12,808,000 | - |
| (주)대유홀딩스 | 12,285,000 | 17,500,000 | 18,000,000 | 11,785,000 |
| (주)동강홀딩스 | 6,460,547 | 1,587,000 | 264,500 | 7,783,047 |
| (주)수피위니아 | - | 1,900,000 | 1,900,000 | - |
| (주)스마트홀딩스 | 1,954,650 | 1,413,000 | 235,500 | 3,132,150 |
| 기 타 | 141 | - | 141 | - |
| 합 계 | 28,372,481 | 36,225,143 | 39,849,331 | 24,748,292 |

(전기)

(단위: 천원)

| 특수관계자명 | 기초 | 증가 | 감소 | 기말 |
|-----------|----|-----------|-----------|-----------|
| (주)동강홀딩스 | - | 7,960,547 | 1,500,000 | 6,460,547 |
| (주)대유에스이 | - | 3,000,000 | 3,000,000 | - |
| (주)스마트홀딩스 | - | 1,954,650 | - | 1,954,650 |
| (주)대유글로벌 | - | 5,500,000 | 5,500,000 | - |
| (주)대유서비스 | - | 3,300,000 | 227,857 | 3,072,143 |
| (주)대유플러스 | - | 7,600,000 | 3,000,000 | 4,600,000 |

| | | | | |
|----------|-------|------------|------------|------------|
| (주)대유흐딩스 | - | 12,285,000 | - | 12,285,000 |
| 기타특수관계자 | 1,827 | - | 1,686 | 141 |
| 합 계 | 1,827 | 41,600,197 | 13,229,543 | 28,372,481 |

<자금 차입거래>

당기와 전기중 특수관계자와 차입거래는 존재하지 아니합니다.

나. 대주주 이외의 이해관계자의 자산양수도 등 거래

| 법인명 | 관계 | 종류 | 거래일자 | 대상물건 | 매매가액 | 소유권 이전 | 비고 |
|-------------|----------------|------|------------|------------------------------------|---------------------|------------|----|
| (주)대유위니아서비스 | 종속회사 (손자회사) | 매매거래 | 2018.10.15 | 경기도 화성시 봉담읍 상리 소재 토지 및 건물(봉담지점) | 9,930백만원 (VAT제외) | 2018.10.16 | |

XI. 그 밖에 투자자 보호를 위하여 필요한 사항

1. 공시사항의 진행·변경사항 및 주주총회 현황

가. 공시사항의 진행·변경사항

당기 현재 공시와 관련하여 이행되지 않았거나 기 공시 사항 중 주요내용이 변경된 사항은 다음과 같습니다.

| 신고일자 | 제 목 | 신 고 내 용 | 신고사항의 진행상황 |
|------------|---------------------------|--|--|
| 2018.10.02 | 쌍용자동차 주식회사와 자동차부품 공급계약 체결 | 1. 납 품 처: 쌍용자동차 주식회사 2. 차 중: 코란도투리스모 후속(A200) 차종 SEAT 3. 공급지역: 쌍용자동차 평택공장 | - |
| 2018.02.19 | 타법인주식 및 출자증권 처분결정 | 1. 매매대상 : 스마트저축은행 보유지분 전체 2. 매수인 : 스마트투자파트너스(주) (2018.05.04 변경) * 최초 매수인 제이에스자산운용(주)가 매수인의 지위 양도. 3. 매각가액 : 387.7억 4. 처분예정일 : 2018.12.31 | 진행 중 - 매수인의 금융위원회 주식취득승인 등 정부인허가 절차 진행 중 - 매각가액 변경 : 397.64억 ('18.05.02 계약금 100억 수취) ('18.09.14 총도금 (스마트저축은행 배당금 41억 수취) - 처분예정일 : 매수인의 금융위원회 인가결정 완료 후 지체없이 처분 완료 예정 |
| 2017.11.10 | 현대다이모스 주식회사와 자동차부품공급계약 체결 | 1. 납 품 처: 현대다이모스 주식회사 2. 차 중: 카렌스 후속(SPII) 후속차종 SEAT 3. 공급지역: 기아자동차 광주공장 | 진행 중(개발단계) 공급시기: 2019년 07월부터 양산 |

나. 주주총회 의사록 요약

| 주주총회 일자 | 안 건 | 결의내용 |
|-----------------------------|--|--|
| 제64기 정기주주총회 (2019.03.28) | <p>■ 제64기 정기주주총회 의사록</p> <ul style="list-style-type: none"> - 제1호 의안 : 제64기 재무제표(이익잉여금처분계산서(안) 포함) 및 연결재무제표 승인의 건 - 제2호 의안 : 이사 선임의 건 (사내이사 2명) - 제3호 의안 : 이사 보수한도 승인의 건 - 제4호 의안 : 감사 보수한도 승인의 건 - 제5호 의안 : 정관 일부 변경의 건 | <p>원안 승인</p> <p>원안 승인</p> <p>원안 승인</p> <p>원안 승인</p> <p>원안 승인</p> |
| 제63기 정기주주총회 (2018.03.26) | <p>■ 제63기 정기주주총회 의사록</p> <ul style="list-style-type: none"> - 제1-1호 의안 : 제63기 재무제표(이익잉여금처분계산서(안) 포함) 및 연결재무제표 승인의 건 - 제1-2호 의안 : 이익배당(결산(현금)배당)의 건 - 제2호 의안 : 이사 선임의 건 (사내이사 2명)(사외이사 1명) - 제3호 의안 : 이사 보수한도 승인의 건 - 제4호 의안 : 감사 보수한도 승인의 건 - 제5호 의안 : 정관 변경 승인의 건 | <p>원안 승인</p> <p>원안 승인</p> <p>원안 승인</p> <p>원안 승인</p> <p>원안 승인</p> |

| | | |
|-------------------------------------|---|--|
| <p>제62기 정기주주총회 (2017.03.24)</p> | <p>■ 제62기 정기주주총회 의사록</p> <ul style="list-style-type: none"> - 제1-1호 의안 : 제62기 재무제표(이익잉여금처분계산서(안) 포함) 및 연결재무제표 승인의 건 - 제1-2호 의안 : 이익배당(결산(현금)배당)의 건 - 제2호 의안 : 이사 선임의 건 (사내이사 2명) - 제3호 의안 : 감사 선임의 건 (상근감사 1명) - 제4호 의안 : 이사 보수한도 승인의 건 - 제5호 의안 : 감사 보수한도 승인의 건 - 제6호 의안 : 임원퇴직금 지급규정 제재정의 건 - 제7호 의안 : 주식매수선택권 부여 승인의 건 | <p>원안 승인 원안 승인 원안 승인 원안 승인 원안 승인 원안 승인 원안 승인</p> |
| <p>제61기 정기주주총회 (2016.03.25)</p> | <p>■ 제61기 정기주주총회 의사록</p> <ul style="list-style-type: none"> - 제1-1호 의안 : 제61기 재무제표(이익잉여금처분계산서(안) 포함) 및 연결재무제표 승인의 건 - 제1-2호 의안 : 이익배당(결산(현금)배당)의 건 - 제2호 의안 : 이사 선임의 건 (사내이사 1명, 사외이사 1명) - 제3호 의안 : 이사 보수한도 승인의 건 - 제4호 의안 : 감사 보수한도 승인의 건 | <p>원안 승인 원안 승인 원안 승인 원안 승인</p> |
| <p>제61기 임시주주총회 (2015.07.27)</p> | <p>■ 제61기 임시주주총회 의사록</p> <ul style="list-style-type: none"> - 제1호 의안 : 정관 일부 변경 승인의 건 - 제2호 의안 : 분할계획서 승인의 건 - 제3호 의안 : 이사 선임의 건(사내이사 1명) | <p>원안 승인 원안 승인 원안 승인</p> |
| <p>제61기 임시주주총회 (2015.05.26)</p> | <p>■ 제61기 임시주주총회 의사록</p> <ul style="list-style-type: none"> - 제1호 의안 : 정관 일부 변경 승인의 건 - 제2호 의안 : 이사 선임의 건 (사내이사 2명) - 제3호 의안 : 임원보수한도 변경 승인의 건 | <p>원안 승인 원안 승인 원안 승인</p> |
| <p>제60기 정기주주총회 (2015.03.26)</p> | <p>■ 제60기 정기주주총회 의사록</p> <ul style="list-style-type: none"> - 제1-1호 의안 : 제60기 재무제표(이익잉여금처분계산서(안) 포함) 및 연결재무제표 승인의 건 - 제1-2호 의안 : 이익배당(결산(현금)배당)의 건 - 제2호 의안 : 이사 선임의 건 (사내이사 2명) - 제3호 의안 : 이사 보수한도 승인의 건 - 제4호 의안 : 감사 보수한도 승인의 건 | <p>원안 승인 원안 승인 원안 승인 원안 승인</p> |

2. 우발채무 등

가. 중요한 소송사건

본 보고서 작성기준일 현재 진행중인 소송 및 중재의 결과는 예측할 수 없으며, 이러한 불확실성으로 인해 당사의 재무제표에는 발생가능한 재무적 효과를 반영하고 있지 않습니다.

| 소제기일 | 소송당사자 | 소송의 내용 | 진행상황 | 결과 |
|------|-------|--------|------|----|
|------|-------|--------|------|----|

| | | | | |
|-------------|---|---------|---|------|
| 2014. 3. 28 | 원고1 : 주식회사 신태진 원고2 : 경산개발 주식회사 원고3 : 주식회사 동강홀딩스 원고4 : 주식회사 스마트홀딩스 피고 : (주)골프존유원홀딩스 피고 소송수계인 : (주)골프존 | 손해배상 | 1심 원고 일부 승소(15.02.13) 2심 원고 일부 승소(16.12.01) 상고 접수(16.12.19) 심리불속행기간도과(17.4.22) | 진행 중 |
| 2016.06.03 | 원고1 : 주식회사 남양토건 원고2 : 신경하 피고 : 주식회사 대유에이텍 | 사해행위 취소 | 1심 원고 패소(17.11.14) | 사건종결 |
| 2016.07.05 | 원고 : 문영열 피고1 : 주식회사 동강홀딩스 피고2 : 주식회사 스마트홀딩스 | 퇴직금 청구 | 1심 원고 일부 승소(17.01.13) 2심 항소기각(17.08.10) | 사건종결 |
| 2017.04.20 | 원고1 : 주식회사 동강홀딩스 원고2 : 주식회사 스마트홀딩스 피고 : 문영열 | 손해배상 | 화해권고결정(17.10.11) | 사건종결 |

견질 또는 담보용 어음 · 수표 현황

(기준일 :)

(단위 :)

| 제 출 처 | 매 수 | 금 액 | 비 고 |
|------------|-----|-----|-----|
| 은 행 | | | |
| 금융기관(은행제외) | | | |
| 법 인 | | | |
| 기타(개인) | | | |

보고서 제출일 현재 해당사항 없습니다.

다. 그밖의 우발채무와 약정사항

(1) 당기말 현재 만기가 미도래한 배서 · 할인한 채권은 다음과 같습니다(단위: 천원).

| 구분 | 총액 | 양도거래 | 차입거래 |
|------|-------------|-------------|------------|
| 할인어음 | 130,543,843 | 114,578,496 | 15,965,347 |
| 배서어음 | 526,394 | 263,197 | 263,197 |

(2) 당기말 현재 연결회사는 당기 이전에 분할신설된 법인에 대해 분할기일이전의 채무에 대해 연대하여 책임을 부담하고 있는 바, 그 내역은 다음과 같습니다.

| 회사명 | 분할기일 | 분할방법 |
|-------------|---------------|------|
| (주)대유홀딩스(*) | 2009년 10월 06일 | 물적분할 |

(*)상기 회사는 전기 중 (주)동강홀딩스의 주식사업부와 인적분할합병을 통해 소멸되었으며, 합병법인인 (주)대

유홀딩스로 기존의 연대책임이 승계되었습니다.

(3) 당기말 현재 연결회사의 금융기관 차입약정내역은 다음과 같습니다.(단위: 천원)

| 용도 | 금융기관 | 약정금액 | 실행금액 | 미사용 | 단위 |
|------|----------|-------------|-------------|-------------|------|
| 일반자금 | 산업은행 외 | 102,893,204 | 51,193,204 | 51,700,000 | 천원 |
| 시설자금 | 우리은행 외 | 38,533,333 | 36,133,333 | 2,400,000 | 천원 |
| 구매자금 | 신한은행 외 | 4,087,407 | 3,685,405 | 402,002 | 천원 |
| 매출채권 | 신한은행 외 | 71,100,000 | 17,715,347 | 53,384,653 | 천원 |
| 인수금융 | 유진투자증권 외 | 15,500,000 | 14,397,556 | 1,102,444 | 천원 |
| 일반자금 | 중국포발은행 | 10,000 | 10,000 | - | 천CNY |
| 유산스 | 신한은행 외 | 27,205 | 24,702 | 2,502 | 천USD |
| 신용장 | 한국수출입은행 | 28,500 | 12,207 | 16,293 | 천USD |
| 합 계 | | 55,705 | 36,909 | 18,795 | 천USD |
| | | 232,113,945 | 123,124,846 | 108,989,098 | 천원 |
| | | 10,000 | 10,000 | - | 천CNY |

(4) 제공한 지급보증

당기말 현재 연결회사가 타인에게 제공중인 지급보증의 내역은 다음과 같습니다.(단위:천원)

| 주채무자 | 채권자 | 단위 | 보증금액 | 주채무잔액 |
|----------------|------------|------|-------------|-------------|
| (주)대유글로벌 | 현대글로벌비스 | 천원 | 10,000,000 | 11,442,117 |
| (주)대유합금 | 우리은행 외 | 천원 | 21,521,670 | 16,670,741 |
| (주)대유합금 | 신한은행 외 | 천USD | 34,360 | 32,997 |
| (주)대유플러스 | 산업은행 외 | 천원 | 19,152,533 | 12,252,168 |
| (주)대유홀딩스 | 국민은행 외 | 천원 | 13,740,000 | 16,560,000 |
| (주)동강레저 | 국민은행 | 천원 | 360,000 | 100,000 |
| (주)수피위니아 | 신한은행 | 천원 | 6,000,000 | 5,000,000 |
| (주)위니아대유 | 신한캐피탈 외 | 천원 | 23,000,000 | 14,604,989 |
| 대유몽베르제일차(유) | 삼익신협 외 | 천원 | 33,410,000 | 25,700,000 |
| 대유몽베르제이차(유) | 아주저축은행 외 | 천원 | 15,600,000 | 10,500,000 |
| 케이앤디파트너스제일차(유) | 푸른상호저축은행 외 | 천원 | 26,910,000 | 20,700,000 |
| 제이앤에이치제일차 주식회사 | 한화투자증권 외 | 천원 | 13,000,000 | 10,000,000 |
| 영앤에이치 제일차 주식회사 | | 천원 | 13,682,178 | 10,524,752 |
| 티앤더블유 제일차 주식회사 | 한화투자증권 외 | 천원 | 13,000,000 | 10,000,000 |
| 합 계 | | 천USD | 34,360 | 32,997 |
| | | 천원 | 209,376,381 | 164,054,767 |

(5) 제공받은 지급보증

당기말 현재 타인으로부터 제공받고 있는 지급보증의 내역은 다음과 같습니다.

| 채권자 | 보증인 | 보증내역 | 보증금액 | 채무잔액 | 단위 |
|-----|-----|------|------|------|----|
|-----|-----|------|------|------|----|

| | | | | | |
|-------|----------|----------|------------|------------|------|
| 금융기관 | (주)동강홀딩스 | 차입금 지급보증 | 54,540,000 | 41,500,000 | 천원 |
| 거래처 등 | 서울보증보험 | 보증서 외 | 9,238,948 | 3,000,000 | 천원 |
| 거래처 등 | 건설공제조합 | 보증서 외 | 925,774 | - | 천원 |
| 금융기관 | 신용보증기금 | 보증서 외 | 334,000 | 3,133,542 | 천원 |
| 거래처 등 | 신한은행 | 외화사채 | 9,000 | - | 천USD |
| 합 계 | | | 65,047,722 | 47,633,542 | |

(6) 제공한 담보현황

당기말 현재 담보로 제공한 연결회사의 자산은 다음과 같습니다(단위: 천원).

| 자산명 | 채무자 | 장부금액 | 담보제공액 | 제공한담보내역 |
|----------------|-------------|-------------|-------------|------------------------------|
| 단기예치금 | (주)대유희딩스 | 2,000,000 | 2,000,000 | 질권 |
| 매각예정비유동자산 | 연결실체 | 2,910,671 | 2,910,671 | 질권 |
| 재고자산 | 연결실체 | 1,599,445 | 26,000,000 | 양도담보 |
| 유형자산 | 연결실체 | 261,638,475 | 227,892,000 | 근저당권, 수익권증서 |
| | 대유몽베르제일차(유) | | 35,400,000 | 수익권증서발급액 |
| | (주)동강홀딩스 | | | 근저당권 |
| 매출채권 | 대유몽베르제이차(유) | 379,196 | 15,600,000 | 금전채권 및 부동산담보신탁 수익권증서 근 질권 |
| 당기손익공정가치측정금융자산 | 연결실체 | 341,296 | 341,296 | 질권(건설공제조합 출자금) |
| 투자부동산 | 연결실체 | 33,565,219 | 18,528,000 | 근저당권 |
| | (주)동강홀딩스 | | - | 근저당권 |
| | (주)대유희딩스 | | 12,000,000 | 근저당권 |
| 종속기업투자주식 | 연결실체 | - | 24,600,000 | 질권 |

(*)내부거래체거로 인해 연결재무제표에 표시되지 않지만, 당기말 현재 연결회사가 보유중인 (주)대유위니아 보통주식 17,053,048주가 연결회사의 장기차입금 14,398백만원과 관련하여 금융기관에 담보제공(질권설정)되어 있으며, 이로 인해 종속회사로부터 배당을 통한 자금이전에 제약사항이 있습니다.

(7) 제공받은 담보

당기말 현재 신한은행 차입금과 관련하여 (주)대유희딩스로부터 (주)대유플러스 보통주식 3,000,000주를 담보로 제공받고 있습니다.

(8) 공동사업약정

연결회사는 (주)동강홀딩스와 공동사업약정을 체결하고, 주식회사 동우로부터 경기도 포천시 소재 36홀 회원제 골프장시설을 공동으로 양수하여 운영(민법상의 조합계약)하고 있으며, 연결회사는 공동사업약정의 성격에 따라 동 공동약정을 공동지배사업으로 인식하고있으며, 공동사업과 관련된 자산과 부채를 공동사업약정비율에 따라 연결회사의 자산과 부채로 계상하였습니다. 또한 연결회사는 공동사업과 관련된 부채와 관련하여 조합의 채권자에 대해 공동사업약정 당사자로서 책임을 부담합니다(단위:천원).

| 과 목 | 공동사업 | 연결회사인식 | 비율 |
|-------|-------------|------------|--------|
| 유동자산 | 2,279,823 | 1,073,797 | 47.10% |
| 비유동자산 | 196,820,246 | 92,702,336 | |
| 유동부채 | 22,062,308 | 10,391,347 | |

| | | | |
|-------|-------------|-------------|--|
| 비유동부채 | 77,208,977 | 36,365,428 | |
| 자본총계 | 99,828,784 | 47,019,357 | |
| 매출액 | 13,209,152 | 6,221,511 | |
| 영업손익 | (4,023,831) | (1,895,224) | |
| 당기순손익 | (4,969,150) | (2,340,469) | |

(9) 통상임금관련

통상임금에 관한 대법원 전원합의체 판결에 따라 정기적·일률적·고정적으로 지급되는 정기상여금 및 각종 수당은 통상임금에 포함하여야 합니다. 그러나 연결회사는 정기상여금의 통상임금 포함에 따라 종업원에게 추가적으로 지급할 가능성이 높지 않다고 판단하여 재무제표에 이와 관련된 총당부채를 계상하지 아니하였습니다.

(10) 부동산담보대출

연결회사는 입회보증금 반환자금 및 기존차입금 차환 등을 위해 대유몽베르제일차(유)로부터 6,975백만원을 차입하고 있으며, 대유몽베르제일차(유)는 삼익신협 등 대주단으로부터 동 차입자금 마련을 위해 설립된 특수목적법인입니다.

연결회사와 (주)동강홀딩스는 대유몽베르제일차(유)가 대주단으로부터 27,000백만원의 차입이 이루어지도록 주식 34.8의 공동사업과 관련된 유형자산을 생보부동산신탁에 신탁하였고, 대주단에게 차입금의 130%를 한도로 수익권증서 및 3,000백만원의 근저당권설정등을 통한 담보제공, 공동사업당사자의 연대보증 제공, 연결회사의 자금보충약정 및 조건부채무인수, 운영권의 담보제공, 보험금 근질권 제공 등을 통해 신용보강을 제공하고 있습니다.

(11) ABL대출

연결회사는 신용판매대금채권 ABL대출약정 체결을 위하여 대유몽베르제이차(유)와 대출약정을 하고 5,652백만원을 차입하고 있습니다. 대유몽베르제이차(유)는 아주저축은행(주) 등 대주단으로부터 동 차입자금 마련을 위해 설립된 특수목적법인입니다. 연결회사는 신용판매대금채권이 회수되는 예금계좌(신탁회사명의)를 신탁하고 해당 금융기관에 수익권증서를 발급하였습니다. 한편 당기말 현재 동 신탁관리계좌의 예금잔액은 612,700천원이며, 연결회사의 지분비율만큼 미수금으로 계상하고 있습니다. 또한 대유몽베르제이차(유)는 대주단에게 차입금의 130%를 한도로 수익권증서 및 생보부동산 신탁 수익권에 대한 근질권설정 등을 통한 담보제공, 공동사업당사자의 연대보증 제공 등을 통해 신용보강을 제공하고 있습니다. 또한 동 대출과 관련하여 (주)대유플러스 등으로부터 지급보증을 제공받고 있습니다.

(12) 진행중인 소송

연결회사는 당기말 현재 상기의 소송사건 이외에 계류 중인 소송사건은 연결실체가 피고인 사건1건(소송가액 391,500천원)이 있으며, 연결실체의 경영자는 동 사안들이 연결실체의 재무제표에 중대한 영향을 미치지 않을 것으로 판단하고 있습니다.

(13) 대유위니아 주식매수선택권 및 손실보전약정

연결회사는 2014년 (주)대유위니아 경영권 인수시 매도자에게 손실보전약정을 부여하였고, 당기말 현재 약정상 내역은 다음과 같이 변경되었습니다.

1) 매각가액 보전 청구권

- ① 매각가액 보전 청구권 대상주식 : (주)대유위니아 발행주식 2,440,014주
- ② 매각가액 보전 청구권 등의 계약자에 관한 사항
 - 부여자 : (주)대유에이텍 외 1인
 - 부여받은자 : 수피위니아PEF
- ③ 매각가액 보전 청구권
발행회사의 영업실적이 약정상 정해진 수준에 미달시 약정상 발생한 손실을 보전해줄 것을 청구할 수 있습니다.
- ④ 매각가액 보전 청구권주식매수청구권등의 행사가능기간 : 주식양수도계약의 거래종결일로부터 30개월
- ⑤ 당사는 이러한 약정을 파생금융상품으로 분류하고 공정가치 변동분을 파생상품평가이익(손실)로 인식하고 있습니다(주석29 참조).

2) 투자이익 보전 약정

- ① 투자이익 보전 대상주식 : (주)대유위니아 발행주식 3,616,729주
- ② 투자이익 보전 의 계약자에 관한 사항
 - 부여자 : (주)대유에이텍 외 2인
 - 부여받은자 : 유한회사 씨앤알제이호 투자목적회사
- ③ 투자이익 보전
보유주식을 매각 시 약정상 발생한 손실을 보전해줄 것을 청구할 수 있습니다.
- ④ 투자이익 보전의 행사가능기간 : 2020년 4월 2일부터 3년
- ⑤ 당사는 이러한 약정을 파생금융상품으로 분류하고 공정가치 변동분을 파생상품평가이익(손실)로 인식하고 있습니다(주석30 참조).

(14) 이자율스왑약정

당사는 SC제일은행의 변동금리차입금 8,611백만원의 이자율변동위험에 대비하기 위해 고정금리를 지급하고 변동금리를 수취하는 조건의 이자율스왑약정을 체결하고 있습니다.

(15) 하자보증 및 제조물책임

연결회사는 자동차사업부 및 가전사업부의 매출과 관련하여 매출처 및 일반소비자에게 관련법령 및 연결회사가 자체적으로 일정기간 하자보증을 제공하고 있으며, 이와 관련하여 연결회사의 매입처로부터 매입과 관련하여 하자보증을 받고 있습니다.

3. 제재현황 등 그 밖의 사항

가. 제재현황

- 법인세 통합조사에 따른 추징금 부과

- 1) 조사대상 기관 : 광주지방국세청
- 2) 조사대상 기간 : 2011년 및 2012년 사업연도(법인사업자 통합조사)
- 3) 조사기간 : 2015.05.12 ~ 2015.06.25
- 4) 부과일자 : 2015.06.29 결과통지
- 5) 부과금액 : 1,270백만원
- 6) 이행현황

당사는 2015년 07월 31일까지 일부(217백만원)에 대하여 수정신고하였으며, 나머지는 08월 31일까지 납부하였습니다.

- 관세청 통관적법성 등 기업심사에 따른 추징금 부과

- 1) 심사대상 기관 : 광부본부세관
- 2) 심사사유 : 2015년도 관세청 정기 법인심사 대상업체로 선정
- 3) 심사범위 : 과세가격, 품목분류, 환급, 외환, 통관요건 등 수출입신고내역 등의 적법성
- 4) 조사대상 기간 : 2010.06.08 ~ 2015.06.07
- 5) 조사기간 : 2015.06.08 ~ 2015.06.26
- 4) 부과일자 : 2015.07.27 심사결과통지
- 5) 부과금액 : 702백만원
- 6) 이행현황
 - '15.07.31 조기경정신청
 - '15.08.03 고지서 송달 (납부완료: 2015.08.18)

- 불성실공시법인 지정 등 공시위반 제재

유상증자결정(증속회사의 주요경영사항)('16.5.31)의 지연공시('16.7.4)

- 1) 제재조치일 : 2016.07.28 증권선물위원회
- 2) 조치내용 : 과징금 8,000,000원 부과
- 3) 조치이유 : 주요증속회사인 (주)대유위니아 코스닥시장 상장시 진행한 유상증자 공시를 누락함

나. 단기매매차익 발생 및 환수현황

당사는 과거 3사업연도 및 당해년도 보고서 제출기준일 현재 단기매매차익 발행 및 환수현황은 발생하지 않았습니다.

다. 공모자금 사용내역

최근 3개사업연도의 공모자금 사용내역은 다음과 같습니다

(기준일 : 2018년 12월 31일)

(단위 : 백만원)

| 구 분 | 납입일 | 증권신고서 등의 자금사용 계획 | | 실제 자금사용 내역 | | 차이발생 사유 등 |
|------------------------|------------|-------------------------------|--------|---|--------|-----------|
| | | 사용용도 | 조달금액 | 내용 | 금액 | |
| 주권상장법인공모증자 (증권시장공모) | 2012.05.25 | - 시설자금 20,000 - 운영자금 1,420 | 21,420 | - 시설자금: R&D센터신축, 신규차종 금형개발, 라인변경 - 운영자금: 자동차 SEAT ASS'Y 원자재 구매/발행제비용 | 21,420 | - |

라. 사모자금 사용내역

최근 3개사업연도의 사모자금 사용내역은 다음과 같습니다.

사모자금의 사용내역

(기준일 : 2018년 12월 31일)

(단위 : 백만원)

| 구 분 | 납입일 | 주요사항보고서의 자금사용 계획 | | 실제 자금사용 내역 | | 차이발생 사유 등 |
|---------------------------------------|------------|------------------|--------|------------------------|--------|-----------|
| | | 사용용도 | 조달금액 | 내용 | 금액 | |
| 제14회차 무기명식 이권부 무보증 분리형 사모 신주인수권부사채 | 2011.05.09 | 운영자금 | 16,000 | 운영자금 - 협력업체 매입대금 지급 | 16,000 | - |

| | | | | | | |
|---------------------------|------------|-----------------------|--------|---|--------|---|
| 무의결권부 상환전환우선주 | 2015.07.30 | 시설자금 250억 운영자금 50억 | 30,000 | 시설투자 및 운영자금 - 신규 수주차증에 대한 투자(공장 및 기계설비) - 원자재 매입대금(Usance) 결제 - 가전사업부문 등 부동산 취득 및 공장신축 | 30,000 | - |
| 제15회 무기명식 이권부 무보증 사모 전환사채 | 2016.05.27 | 운영자금 | 25,000 | 운영자금 | 25,000 | - |
| 제16회 무기명식 이권부 무보증 사모 전환사채 | 2018.05.25 | 운영자금(상환) | 25,000 | 운영자금(제15회 전환사채 조기 상환) | 25,000 | - |

4. 합병 등의 사후정보

가. (주)대유위니아의 경영권 인수(※2014.10.17 주요사항보고서 참조)

(1) 개요

연결종속기업인 (주)위니아대유는 2014년 11월 4일을 지분취득일로 하여 (주)대유위니아의 지분 67.7%를 인수하였으며, 동 지분취득가액과 순자산공정가액의 차액은 18,342백만원은 영업권으로 35,313백만원은 상표권으로 배부하였습니다.

(2) 거래상대방

본 자산양수도(주식매매계약) 거래의 매도상대방은 WINIAMANDO HOLDINGS B.V. 이며(이하 "매도인"이라 함), 계약체결일 현재 위니아만도 주식회사의 발행주식 16,792,761주(지분 100%)를 보유하고 있습니다.

1) 양수도(평가)대상 회사 개요

| 구분 | | 평가대상회사 |
|--------------|-----|------------------------|
| 법인명 | | 위니아만도 주식회사 |
| 대표이사 | | 민원식 |
| 주소 | 본사 | 충청남도 아산시 탕정면 선문로 254번길 |
| | 연락처 | 02)3490-6030 |
| 설립 연월일 | | 1999년 10월 06일 |
| 자본금 | | 8,396백만원 |
| 자산총액 | | 278,467백만원 |
| 결산기 | | 12월 |
| 상장일 | | 해당사항 없음 |
| 발행주식의 종류 및 수 | | 보통주 16,792,761 주 |

2) 거래 대상자산

매도인이 보유 중인 위니아만도 주식회사의 지분 11,754,932주(지분 70%)입니다.

3) 자산 양수도 목적

위니아만도 주식회사의 지분 70%를 인수하기 위하여 설립된 회사에 대한 출자를 통한 사업영역을 다각화하고 및 향후 자동차부문과의 시너지창출을 최대화하여 기업경쟁력 강화하기 위함입니다.

(3) 자산양수도 진행경과 및 일정

| 일 정 | 내 용 | 비 고 |
|---------------------------------|------------------------|-----|
| 2014년 10월 10일 | 당사 이사회결의 및 주식매매계약 체결 | - |
| 2014년 10월 14일 | 주식매매계약금 지급(10%, 80.5억) | - |
| 2014년 10월 17일 ~2014년 10월 31일 | 실사 및 주식매매대금 조정 | - |
| 2014년 11월 04일 | 잔금 지급 및 거래종결 | - |

(4) 자산양수도(경영권인수) 전후의 재무사항 비교표

| | | (단위 : 백만원) | | | | | | |
|----------|-------|-----------------|-----------------|-------------|---------|-------------|---------|----|
| 대상회사 | 계정과목 | 예측 | | 실적 | | | | 비고 |
| | | 1차연도 (2015년) | 2차연도 (2016년) | 1차연도(2015년) | | 2차연도(2016년) | | |
| | | | | 실적 | 과리율 | 실적 | 과리율 | |
| (주)대유위니아 | 매출액 | 520,988 | 544,266 | 434,504 | -16.60% | 445,161 | -18.21% | - |
| | 영업이익 | 22,401 | 22,054 | 16,385 | -26.86% | 10,147 | -53.99% | - |
| | 당기순이익 | - | - | 11,824 | - | 4,586 | - | - |

* 상기 예측자료는 2014.10.17 주요사항보고서에 첨부된 외부평가보고서상의 평가자료(외부평가기관 : 삼덕회계법인)이며, 2015년 실적은 금융감독원 전자공시시스템에 공시된 연결감사보고서를 참조하였으며 2016년 실적은 회사에서 제공한 재무제표를 기준으로 작성하였습니다.

나. 분할 :

○ 소재사업부문의 물적분할(※2015.07.06 주요사항보고서 참조)

(1) 개요

회사는 전기이전에 각 개별 사업 특성에 맞는 사업의 전문성 강화로 사업의 본원적 경쟁력을 확보하고, 시장의 변화에 능동적으로 대응하고자 소재사업부문을 분할하여 신설회사인주식회사 대유합금을 설립하였습니다.

(1) 분할일정

| 구 분 | 일 자 |
|------------------------------|---------------|
| 분할주주총회를 위한 주주확정일 | 2015년 07월 01일 |
| 이사회결의일 및 분할계획서 작성 | 2015년 07월 06일 |
| 분할계획서 승인을 위한 주주총회일 | 2015년 07월 27일 |
| 분할보고총회일 또는 창립총회일(이사회로 갈음 가능) | 2015년 07월 27일 |
| 분할기일 | 2015년 07월 31일 |
| 분할등기 예정일 | 2015년 08월 03일 |

(2) 분할로 인하여 신설회사에 이전될 재산과 그 가액

- ① 분할되는 회사는 분할계획서가 정하는 바에 따라 분할대상부문에 속하는 일체의 적극·소극재산과 기타의 권리/의무 및 재산적 가치 있는 사실관계(인허가, 근로관계, 계약관계, 소송 등을 모두 포함하며, 이하 "이전대상재산"이라 한다)를 신설회사에 이전한다.
- ② 분할로 인한 이전대상 재산은 [별첨 1]2015년 5월 31일 현재를 기초로 하여 작성한 가결산 분할재무상태표 및 [별첨 2]승계대상 재산목록에 기재된 바에 의하되, 분할기일전까지 분할대상부문의 영업 또는 재무적 활동 등으로 인한 재산의 증감사항을 분할재무상태표와 승계대상재산목록에서 가감하는 것으로 한다.
- ③ 전항에 의한 이전대상재산의 세부항목별 최종가액은 분할기일(2015년 7월 31일)을 기준으로 공인회계사 등의 검토를 받아 최종 확정하는 것으로 한다.
- ④ 이전대상재산에 속하는 권리나 의무 중 법률상 또는 성질상 분할에 의하여 이전이 금지되는 것은 존속회사에 잔류하는 것으로 보고, 신설회사에 이전이 필요한 경우에는 분할 후 존속법인과 신설법인의 협의에 따라 처리한다. 분할에 의한 이전에 정부기관의 승인/인가/신고수리 등이 필요함에도 이를 받을 수 없는 경우에도 같다.
- ⑤ 분할기일 이전에 국내외에서 분할되는 회사가 보유하고 있는 산업재산권 등 일체의 지적재산권은 사업의 연관성에 따라 분할대상부문에 관한 것이면 신설회사에게, 분할대상부문이외의 부문에 관한 것이면 존속회사에게 각각 귀속한다.
- ⑥ 분할되는 회사는 신설회사가 설립됨과 동시에 신설회사가 분할 이전에 분할대상부문에서 사업을 수행하는 방식에 따라 사업을 수행할 수 있도록 관련 계약의 체결 등 필요한 협조를 제공한다.
- ⑦ 분할기일 전까지 분할대상부문의 영업 또는 재무적 활동 등으로 인하여 분할대상부문의 자산 및 부채에 변동이 발생하거나 또는 승계재산목록에 누락되거나 잘못 기재된 자산 또는 부채가 발견되거나 그 밖에 자산 및 부채의 가액이 변동된 경우에는 이를 정정 또는 추가하여 기재할 수 있다. 이에 따른 변경사항은 분할재무상태표와 승계대상 재산목록에서 가감하는 것으로 한다.

분할 전후 요약 재무구조(2015년 5월 31일 기준)

(단위 : 백만원)

| 구분 | 분할 전 | 분할 후 | |
|---------|---------|--------|---------|
| | | 신설회사 | 존속회사 |
| 자 산 | | | |
| 유동자산 | 122,209 | 76,315 | 45,894 |
| 비유동자산 | 265,913 | 21,648 | 248,242 |
| 자산 총계 | 388,122 | 97,964 | 294,135 |
| 부 채 | | | |
| 유동부채 | 256,870 | 86,942 | 169,928 |
| 비유동부채 | 28,225 | 7,044 | 21,181 |
| 부채 총계 | 285,095 | 93,987 | 191,108 |
| 자 본 | | | |
| 자 본 금 | 45,724 | 2,500 | 45,724 |
| 주식발행초과금 | 33,213 | 1,477 | 33,213 |

| | | | |
|----------|---------|--------|---------|
| 기타자본구성요소 | 11,450 | - | 11,450 |
| 이익잉여금 | 12,641 | - | 12,641 |
| 자본 총계 | 103,027 | 3,977 | 103,027 |
| 부채및자본 총계 | 388,122 | 97,964 | 294,135 |

- 주1) 상기 금액은 외부감사인의 반기검토자료를 기준으로 한 금액임.
주2) 상기 금액은 분할기일에 변동될 수 있으며, 2015년 07월 31일 24시 기준 이전대상이 확정된 후 공인회계사의 검토를 받아 최종 확정함.
주3) 분할신설법인의 자산·부채는 공정가액에 근거하여 산출되었으므로, 분할전 자산·부채와 분할 후 자산·부채액이 일치하지 않음.

(3) 합병등 전후의 재무사항비교표

| | | (단위 : 백만원) | | | | | | |
|---------|-------|-----------------|-----------------|-------------|-----|-------------|-----|----|
| 대상회사 | 계정과목 | 예측 | | 실적 | | | | 비고 |
| | | 1차연도 (2015년) | 2차연도 (2016년) | 1차연도(2015년) | | 2차연도(2016년) | | |
| | | | | 실적 | 과리율 | 실적 | 과리율 | |
| (주)대유합금 | 매출액 | - | - | 71,329 | - | 89,672 | - | - |
| | 영업이익 | - | - | 2,026 | - | 717 | - | - |
| | 당기순이익 | - | - | 619 | - | -4,906 | - | - |

※ (주)대유에이텍이 (주)대유합금의 지분을 100% 가지고 있는 단순물적분할로, 외부기관의 평가에 대한 해당 사항이 없어 예측치 정보를 기재하지 않습니다.

다. (주)대유SE 부문의 영업양수도 및 자산양수도

1) 자동차 사업부문(LPI)의 영업양수도

| | | | | |
|--------------|--|-------------------------|----------------|----------------|
| 1. 양도영업 | 자동차 사업부문 | | | |
| 2. 양도영업 주요내용 | 자동차 사업부문의 자산, 부채, 계약 기타권리등을 포함한 영업 전부 양도 | | | |
| 3. 양도가액(원) | 2,000,000,000 | | | |
| - 재무내용(원) | | 양도대상 영업부문(A) | 당사전체 (B) | 비중(% (A/B)) |
| | 자산액 | 13,470,035,779 | 31,175,122,671 | 43.21 |
| | 매출액 | 4,537,879,996 | 6,339,949,127 | 71.58 |
| 4. 양도목적 | 재무건전성 제고 | | | |
| 5. 양도영향 | 차입금상환으로 인한 재무구조 개선 및 기업가치 제고 | | | |
| 6. 양도예정일자 | 계약체결일 | 2018.04.26 | | |
| | 양도기준일 | 2018.07.01 | | |
| 7. 거래상대방 | 회사명(성명) | (주)대유합금 | | |
| | 자본금(원) | 4,062,500,000 | | |
| | 주요사업 | 자동차부품제조, 단조물 제조 | | |
| | 본점소재지(주소) | 전라북도 완주군 봉동읍 완주산단2로 251 | | |
| | 회사와의 관계 | 최대주주의 특수관계인 | | |
| 8. 양도대금지급 | 1. 지급형태 | | | |

| | | |
|------------------|------------------|---|
| | | <p>회사는 양수회사로부터 계약상 매매대금 금2,000,000,000원을 거래종결일에 지급 받을 계획입니다.</p> <p>2. 양도대금 조정 당사와 양수회사는 거래종결일로부터 30일 이내에 유동자산, 유동부채 차액의 변동금액을 반영하여 순자산가액의 변동액을 확인한 후, 해당 금액을 현금으로 정산할 예정입니다.</p> <p>3. 영업양수도 거래 대상 영업 : 주식회사 대유에스이가 본 계약 체결일 현재 영업하고 있는 자동차사업 부문과 관련된 유무형의 자산, 지적재산권, 채권, 채무, 인허가, 계약관계, 근로관계, 영업권 등을 포함하는 양도대상목록 일체 양도인 : 주식회사 대유에스이 양수인 : 주식회사 대유합금</p> <p>4. 자금의 용도 자동차 사업부문의 매각 대금은 운영자금 등에 사용할 계획입니다.</p> |
| 9. 외부평가에 관한 사항 | 외부평가 여부 | 미해당 |
| | - 근거 및 사유 | 비상장 법인 |
| | 외부평가기관의 명칭 | - |
| | 외부평가 기간 | - |
| | 외부평가 의견 | - |
| 10. 주주총회 특별결의 여부 | | 예 |
| - 주주총회 예정일자 | | 2018.06.05 |
| - 주식매수청구권에 관한 사항 | 행사요건 | <p>상법 제374조의2 및 자본시장과 금융투자업에 관한 법률 제165조의5에 따라, 주주 확정 기준일현재 주주명부에 등재된 주주는 주주총회 결의일 전까지 회사에 대하여 서면으로 그 결의에 반대하는 의사를 통지하는 경우, 주주총회의 결의일부터 20일 이내에 주식의 종류와 수를 기재한서면으로 회사에 대하여 자기가 소유하고 있는 주식의 일부 또는 전부를 매수 청구할 수 있습니다.</p> <p>단, 자본시장과 금융투자업에 관한 법률 제165조의5에 따라, 주식매수청구권은 본 영업양도에 대한 당사 이사회결의 공시일의 익일까지 주식의 취득계약을 체결하였음을 증명할 수 있고, 이사회 결의 공시일의 익일로부터 주식매수청구권 행사일까지 계속 보유한 주주에 한하여 부여되며, 동 기간내에 매각 후 재취득한 주식에 대하여는 주식매수청구권이 상실되고, 주식매수청구권을 행사한 이후에는 취소할 수 없습니다.</p> <p>또한, 주주가 사전에 서면으로 영업양도의 이사회 결의에 반대하는 의사를 통지한 경우에도, 주주총회에서 영업양도에 찬성한 경우에는 주식매수청구권을 행사할 수 없습니다. 그 청구에 대하여 주식매수청구기간이 종료하는 날부터 1개월 이내에 당해 주식을 매수하여야 합니다</p> |
| | 매수예정가격 | 207 |
| | 행사절차, 방법, 기간, 장소 | <p>(1) 반대의사의 표시방법 상법 제374조의2 및 자본시장과 금융투자업에 관한 법률 제165조의5에 의거, 주주명부 확정 기준일 현재 당사 주주명부에 등재된 주주(단, 통지일까지 주식을 계속 보유한 경우에 한함)로서 주식매수청구권을 행사하고자 하는 주주는 주주총회 전까지 회사에 대하여 서면으로 영업양도에 관한 이사회결의에 반대하는 의사를 통지하여야 합니다.</p> |

| | | |
|--------------------------|---------------------|---|
| | | <p>(2) 매수청구 방법</p> <p>상법 제374조의2 및 자본시장과 금융투자업에 관한 법률 제165조의5에 의거, 이사회 결의사실이 공시되기 이전에 주식을 취득하였음을 증명하거나, 이사회 결의사실이 공시된 이후에 취득하였지만, 이사회 결의사실이 공시된 날의 익영업일까지 주식에 관한 매매계약 체결, 소비대차계약 해지 등 주식 취득에 관한 법률 행위를 증명한 주주(단, 통지일까지 주식을 계속 보유한 경우에 한함)로서 주식매수청구권을 행사하고자 하는 주주는 주주총회 전까지 회사에 대하여 서면으로 영업양도에 관한 이사회 결의에 반대하는 의사를 통지하여야 합니다.</p> <p>(3) 행사기간</p> <p>주주명부 확정 기준일: 2018년 5월 11일</p> <p>① 영업양도 반대사표시 접수 : 2018년 5월 14일~ 2018년 6월 4일</p> <p>② 주식매수청구권 행사기간 : 2018년 6월 6일~ 2018년 6월 24일</p> <p>(4) 행사장소</p> <p>전라북도 김제시 용지면 용지로 55 (전화번호 : 063)540-7900)</p> |
| | 지급예정시기, 지급방법 | <p>(1) 주식매수대금의 지급예정시기</p> <p>주식매수청구기간 종료일로부터 1개월 이내에 지급할 예정입니다.</p> <p>(2) 주식매수대금의 지급방법</p> <p>주주의 신고계좌로 이체</p> |
| | 주식매수청구권 제한 관련 내용 | <p>상법 제374조의2에 따라 영업양도에 관한 이사회 결의에 반대하는 주주는 주주총회 전 회사에 대하여 서면으로 그 결의에 반대하는 의사를 통지한 경우에 자기가 소유하고 있는 주식을 매수하여 줄 것을 해당법인에 대하여 주주총회 결의일로부터 20일 이내에 주식의 종류와 수를 기재한 서면으로 청구할 수 있습니다. 단, 주식매수청구권 대상 주식은 주주명부 확정기준일부터 주식매수청구권 행사일까지 계속 보유한 주식에 한합니다.</p> |
| | 계약에 미치는 효력 | <p>본건 영업양도와 관련하여 주주들의 주식매수청구권 행사 주식수 합계에 그 주식매수예정가격(자본시장과 금융투자업에 관한 법률 제165조의5 제3항 단서 및 동법 시행령 제176조의7 제3항에 의하여 산정된 금액을 의미함)을 곱한 금액이 금이십억원(W2,000,000,000)을 초과하는 경우 (주)대유에스이는 (주)대유합금에 대한 서면통지에 의하여 본 계약을 해제할 수 있습니다.</p> |
| 11. 이사회결의일(결정일) | | 2018.04.26 |
| - 사외이사참석여부 | 참석(명) | - |
| | 불참(명) | - |
| - 감사(사외이사가 아닌 감사위원) 참석여부 | | - |
| 12. 공정거래위원회 신고대상 여부 | | 미해당 |
| 13. 풋옵션 등 계약 체결여부 | | 아니오 |
| - 계약내용 | | - |

※ 기타 자세한 사항은 (주)대유SE 2018.04.26 주요사항보고서(영업양도결정)를 참고하시기 바랍니다.

2) 태양광사업부문 자산양수도

| | | |
|---------|-----------------------|----------------|
| 자산구분 | 토지 및 건물 | |
| - 자산명 | 토지/건물/기계기구(충북 충주시 소재) | |
| 2. 양도내역 | 양도금액(원) | 11,800,000,000 |

| | | |
|--------------------------|------------------|---|
| | 자산총액(원) | 31,175,122,671 |
| | 자산총액대비(%) | 37.85 |
| 3. 양도목적 | | 부동산과 관련한 차입금 상환 |
| 4. 양도영향 | | 차입금 감소 |
| 5. 양도예정일자 | 계약체결일 | 2018년 07월 31일 |
| | 양도기준일 | 2018년 08월 24일 |
| | 등기예정일 | 2018년 08월 24일 |
| 6. 거래상대방 | 회사명(성명) | (주)대유플러스(DAYOU PLUS CO., LTD) |
| | 자본금(원) | 44,060,263,000 |
| | 주요사업 | 정보통신/태양광 |
| | 본점소재지(주소) | 광주광역시 서구 화운로 230번길 28 (화정동) |
| | 회사와의 관계 | 최대주주의 특수관계인 |
| 7. 거래대금지급 | | 계약금 5억 (2018년 7월 31일) 잔 금 113억(2018년 8월 24일) * 상기 금액은 부가세 별도 금액임. |
| 8. 외부평가에 관한 사항 | 외부평가 여부 | 미해당 |
| | - 근거 및 사유 | - |
| | 외부평가기관의 명칭 | - |
| | 외부평가 기간 | - |
| | 외부평가 의견 | - |
| 9. 주주총회 특별결의 여부 | | 미해당 |
| - 주주총회 예정일자 | | - |
| - 주식매수청구권에 관한 사항 | 행사요건 | - |
| | 매수예정가격 | - |
| | 행사절차, 방법, 기간, 장소 | - |
| | 지급예정시기, 지급방법 | - |
| | 주식매수청구권 제한 내용 | - |
| | 계약에 미치는 효력 | - |
| 10. 이사회결의일(결정일) | | 2018년 07월 31일 |
| - 사외이사참석여부 | 참석(명) | - |
| | 불참(명) | - |
| - 감사(사외이사가 아닌 감사위원) 참석여부 | | - |
| 11. 공정거래위원회 신고대상 여부 | | 미해당 |
| 12. 풋옵션 등 계약 체결여부 | | 아니오 |
| - 계약내용 | | - |

※ 기타 자세한 사항은 (주)대유SE 2018.08.07 주요사항보고서(영업양도결정)를 참고하시기 바랍니다.

【 전문가의 확인 】

1. 전문가의 확인

해당사항 없습니다.

2. 전문가와의 이해관계

해당사항 없습니다.